

ГРАДСКИ ЗАВОД ЗА ЈАВНО ЗДРАВЉЕ БЕОГРАД

**СТАТИСТИЧКИ ПРИКАЗ
ЗДРАВСТВЕНЕ ДЕЛАТНОСТИ
У БЕОГРАДУ
ЗА 2009. ГОДИНУ**

БЕОГРАД, 2010. година

Издавач:
ГРАДСКИ ЗАВОД ЗА ЈАВНО ЗДРАВЉЕ БЕОГРАД

За издавача:
Прим мр сци др Слободан Тошовић, директор

Рецензент:
Мр сци др Јасна Ристић

Уредник:
Мр сци мед др Љубинка Марчетић

Компјутерска припрема:
Весна Миљуш и сарадници
Центра за информатику и биостатистику у здравству

На изради публикације учествовали су сарадници из свих центара
Градског завода за јавно здравље

Израда графикона:
Зоран Мирић

Дизајн корица:
Наташа Кнежевић

Тираж:
200 примерака

Штампа:
„АШ Дело“ Земун

2010. година

ПРЕДГОВОР

СТАТИСТИЧКИ ПРИКАЗ ЗДРАВСТВЕНЕ ДЕЛАТНОСТИ У БЕОГРАДУ је од 1967. године редовна публикација Градског завода за јавно здравље, у којој се објављују годишњи здравствено-статистички подаци за град Београд.

Здравствено-статистички подаци, које су доставиле здравствене установе Београда, обрађени су коришћењем јединствених методолошких поступака који омогућавају њихову упоредивост у дужем временском периоду. Подаци су груписани у више целина и односе се на основне демографске карактеристике Београда, запослене раднике у здравственим установама, обим и садржај здравствене делатности, обољевање становника, одређене карактеристике животне средине као и на неке специфичне активности Градског завода за јавно здравље. Уколико су коришћени неки други извори података, то је посебно назначено. Изабрани графички прикази указују на неке карактеристике одређене области здравствене делатности.

СТАТИСТИЧКИ ПРИКАЗ представља, првенствено, повратну информацију здравственим установама у Београду које достављају здравствено-статистичке извештаје Градском заводу за јавно здравље. Поред тога, ова публикација је намењена и другим корисницима и заинтересованим појединцима.

Надамо се да ће *СТАТИСТИЧКИ ПРИКАЗ ЗДРАВСТВЕНЕ ДЕЛАТНОСТИ У БЕОГРАДУ* задовољити основне потребе корисника. Сваку сугестију и примедбу, која води даљем побољшању и већем коришћењу ове публикације, са захвалношћу ћемо прихватити.

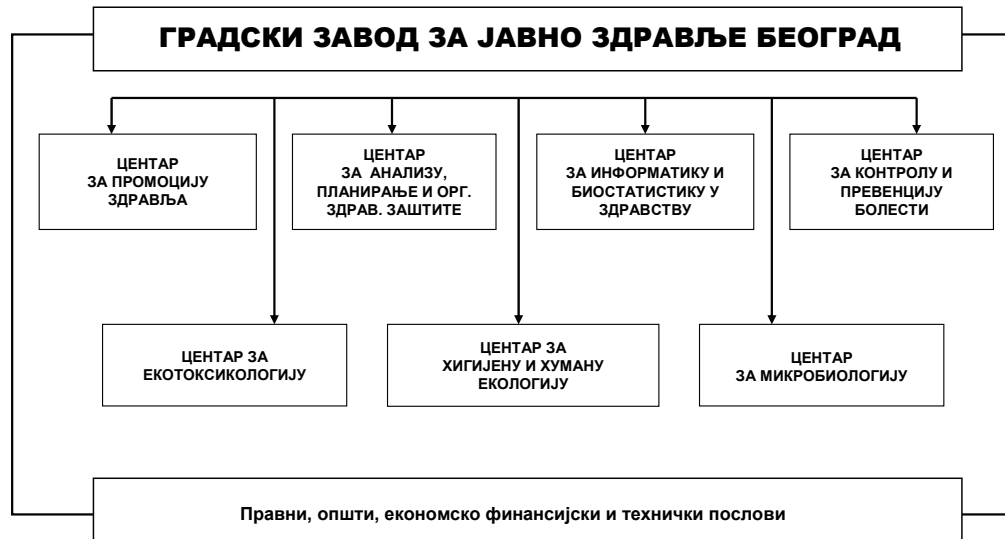
ДИРЕКТОР



Прим мр сц др Слободан Тошовић

ГРАДСКИ ЗАВОД ЗА ЈАВНО ЗДРАВЉЕ

Градски завод за јавно здравље у оквиру својих седам центара, представља целину у којој се здравствено-промотивне и превентивно-медицинске активности појединих центара прожимају, допуњавају или једне из других произилазе. Сваки од центара подразумева и уже дефинисане области које ближе одређују поље рада Завода.



Завод је специјализована превентивна установа, чије су претече хемијска и бактериолошка лабораторија, основане у оквиру санитетског одељења у Београду 1909., односно 1910. године. Као Завод постоји од 28. октобра 1947. године. На крају 2009. године у Заводу је на неодређено време било запослено 335 радника, од којих су 62 лекари, 2 стоматолога, 2 фармацеута и 33 здравствених сарадника високе стручне спреме. Тиме се обезбеђује мултидисциплинарни приступ у решавању актуелних здравствених проблема.

Завод својим стручним радом координира и стручно методолошки усмерава спровођење здравствене заштите, посебно превентивне, у свим здравственим установама у Београду предшколским установама и другим радним организацијама и привредним предузећима који су корисници услуга Завода.

С А Д Р Ж А Ј

бр. табеле *страна*

1. Демографски подаци	1 - 4.....	1
2. Здравствене установе и кадрови	5- 10.....	11
3. Збирни подаци из примарне здравствене заштите.....	11-12	45
4. Здравствена заштита деце предшколског узраста	13 - 18...	59
5. Здравствена заштита деце школског узраста и омладине	19 - 25..	117
6. Здравствена заштита жена	26 - 31..	171
7. Здравствена заштита одраслих	32 - 34..	193
8. Здравствена заштита радника.....	35 - 38..	278
9. Стоматолошка здравствена заштита.....	39 - 41 ..	279
10. Поливалентна патронажна служба	42 - 44..	289
11. Здравствено васпитни рад	45	295
12. Дерматовенеролошка здравствена заштита	46 - 48..	299
13. Антитуберкулозна здравствена заштита	49 - 55..	307
14. Физикална медицина и рехабилитација	56 - 59 ..	317
15. Консултативно специјалистичка здравствена заштита ..	60 - 62...	331
16. Стационарна здравствена заштита	63 - 67....	349
17. Епидемиологија са микробиологијом и паразитологијом	68 -80 ...	391
18. Хигијена и заштита животне средине	81 - 96....	435
19. Индивидуални здравствено-статистички извештаји	457	
19а. Хронична незаразна обољења	97 - 99....	459
19б. Порођаји	100-108....	469
19в. Прекиди трудноћа.....	109-112..	487
19г. Извештај о хоспитализацији	113-134..	495
19д. Умрла лица у Београду.....	135-137...	545
20. Здравствена заштита становништва у приватном сектору.....	138-145...	557

ДЕМОГРАФСКИ ПОДАЦИ

1

Београд се налази на надморској висини од 75,3-132м и обухвата територију од 322268 ha, а уже градско подручје простор од 35996 ha. Према пописима 1991. године, у Београду је живело 1602226, а 2002. године 1576124 становника. Просечна густина насељености је 4-5, а на ужем градском подручју 32-33 становника по хектару.

Старосна структура становника Београда 2002. године одговара изразито регресивном биолошком типу са 15,7% старијих од 65 година (9,9% у 1991. години) и 6,1% у добној групи од 0-6 година (7,5% у 1991. години).

Основне виталне карактеристике становника Београда су:

- стално смањење броја живорођене деце и пад стопе наталитета. Од 1987. године Београд је у фази неповољног наталитета (испод 12 промила према СЗО). Према претходним подацима у 2009. години рођено је укупно 19518 деце (17163 је из Београда);
- сталан пораст укупног броја умрлих лица;
- негативне вредности природног прираштаја су се континуирано повећавале до 2000.години (-3,4), да би затим почело лагано смањење и у 2006. години износи -1,9, потом долази до пораста и у 2008.години је -2,1. У 2009. години, према претходним подацима, умрло је око 3000 људи више него што се родило;
- континуирано смањење стопе смртности одојчади на 1000 живорођених. Највећи број умрле одојчади (око 3/4 свих регистрованих случајева) припада узрасту од 0-6 дана, односно првих месец дана по рођењу, када је најизразитије дејство ендогених узрока смрти везаних за ток трудноће, стање плода и ток порођаја;
- континуирано смањење репродуктивне способности жена;
- најниже стопе наталитета и највише стопе општег морталитета су у општинама са најстаријим становништвом, што чини да природни прираштај има 3-4 пута веће негативне вредности од просека за град;
- према посебно траженим подацима у Београду је у 2009. години обављено 19144 порођаја (11% су лица из унутрашњости) и 8260 намерних прекида трудноћа (8% се односи на унутрашњост).

Новоформирана општина Сурчин приказана је у оквиру општине Земун, јер здравствену заштиту становницима те општине и даље пружа Дом здравља „Земун“.

БРОЈ СТАНОВНИКА У БЕОГРАДУ ПО ПОПИСУ 31. МАРТА 2002. ГОДИНЕ

Табела 1

Р. бр.	ОПШТИНА	УКУПНО	ДОБНЕ ГРУПЕ					ЖЕНЕ		
			0 - 6 година	7 - 19 година	20 - 64 године	65 и више година	непознато	СВЕГА	15 - 49 година	15 и више година
0	1	2	3	4	5	6	7	8	9	10
	УКУПНО	1576124	95843	234496	989593	247029	9163	828270	402793	716885
1	БАРАЈЕВО	24641	1638	3601	14925	4265	212	12342	5578	10563
2	ВОЖДОВАЦ	151768	8794	21570	94397	25957	1050	80495	38321	70265
3	ВРАЧАР	58386	2668	7227	35107	12826	558	32644	14103	29396
4	ГРОЦКА	75466	5350	12736	47950	9099	331	37937	19694	31881
5	ЗВЕЗДАРА	132621	8143	18621	84405	20471	981	70274	34231	61250
6	ЗЕМУН *	191645	12544	29848	121812	26588	853	99533	49511	85101
7	ЛАЗАРЕВАЦ	58511	3891	10526	35287	8527	280	29763	15045	24844
8	МЛАДЕНОВАЦ	52490	3081	8694	31632	8702	381	26930	12693	22896
9	НОВИ БЕОГРАД	217773	11647	30314	139469	35391	952	115748	56715	102028
10	ОБРЕНОВАЦ	70975	4654	11667	43444	10847	363	35891	17644	30382
11	ПАЛИЛУЛА	155900	9993	23900	97728	22999	1280	82136	40321	70515
12	РАКОВИЦА	99002	6265	13872	64084	14326	455	51698	25186	44779
13	САВСКИ ВЕНАЦ	42505	2283	5894	25894	8295	139	23171	10712	20503
14	СОПОТ	20390	1220	3193	11773	4104	100	10314	4481	8789
15	СТАРИ ГРАД	55543	2625	6888	34432	11328	270	30924	13777	27896
16	ЧУКАРИЦА	168508	11047	25945	107254	23304	958	88470	44781	75797

* Новоформирана општина Сурчин са 38695 становника приказана је у оквиру општине Земун

ВИТАЛНЕ КАРАКТЕРИСТИКЕ СТАНОВНИШТВА БЕОГРАДА У ПЕРИОДУ ОД 1995. ДО 2009. ГОДИНЕ

Табела 2

Р. бр.	ГОДИНА	ЖИВОРОЂЕНИ		СТОПА ПРИРОДНОГ ПРИРАШТАЈА	УМРЛИ				СТОПА СМРТНОСТИ ОДОЈЧАДИ (на 1000 живорођен.)	МРТВОРОЂЕНИ		СТОПА ФЕРТИЛИТЕТА	СТОПА ПЕРИНАТАЛНОГ МОРТАЛИТЕТА
		БРОЈ	СТОПА НАТАЛИТЕТА (на 1000 стан.)		УКУПНО		ОД ТОГА ОДОЈЧАД			БРОЈ	СТОПА (на 1000 живорођ.)		
					БРОЈ	СТОПА (на 1000 стан.)	БРОЈ	%					
0	1	2	3	4	5	6	7	8	9	10	11	12	13
1	1995	16590	10.20	-0.60	17586	10.80	253	1.44	15.20	125	7.53	40.90	17.48
2	1996	16052	9.90	-1.30	18197	11.20	238	1.31	14.83	122	7.60	39.20	16.38
3	1997	15284	9.40	-1.70	18012	11.00	204	1.10	13.30	110	7.20	37.40	15.96
4	1998	14987	9.35	-2.21	18533	11.57	182	0.98	12.14	95	6.34	37.66	13.33
5	1999	14182	8.85	-3.18	19274	12.03	166	0.86	11.70	100	7.05	35.64	14.07
6	2000	14324	9.09	-3.45	19758	12.54	153	0.77	10.68	78	5.45	36.00	11.80
7	2001	16059	10.19	-1.88	19025	12.07	159	0.84	9.90	100	6.23	40.36	11.70
8	2002	16342	10.37	-2.08	19621	12.45	179	0.91	10.95	87	5.32	40.57	11.08
9	2003	16200	10.28	-2.44	20045	12.72	157	0.78	9.69	83	5.12	40.22	10.62
10	2004	16276	10.33	-2.36	19993	12.68	125	0.63	7.68	100	6.14	40.41	10.32
11	2005	15727	9.98	-2.81	20155	12.79	119	0.59	7.57	74	4.71	39.04	8.80
12	2006	15802	10.03	-2.48	19703	12.50	103	0.52	6.52	62	3.92	39.23	7.25
13	2007	15887	10.08	-2.72	20174	12.80	133	0.66	8.37	76	4.78	39.44	9.40
14	2008	17000	10.79	-2.09	20294	12.88	107	0.53	6.29	69	4.06	42.21	6.97
15	2009*	17029	10.80	-1.63	19595	12.43	123	0.63	7.22	56	3.29	42.28	7.02

* Претходни подаци Градског завода за јавно здравље

ВИТАЛНЕ КАРАКТЕРИСТИКЕ СТАНОВНИШТВА БЕОГРАДА ПО ОПШТИНАМА У 2007. ГОДИНИ*

Табела 2а

Р. бр.	ОПШТИНА	ЖИВОРОЂЕНИ		СТОПА ПРИРОДНОГ ПРИРАШТАЈА	УМРЛИ				СТОПА СМРТНОСТИ ОДОЈЧАДИ (на 1000 живорођен.)	МРТВОРОЂЕНИ		СТОПА ФЕРТИЛИТ ЕТА	СТОПА ПЕРИНАТ АЛНОГ МОРТАЛИТЕТА
		БРОЈ	СТОПА НАТАЛИТЕТА (на 1000 стан)		УКУПНО		ОД ТОГА ОДОЈЧАД			БРОЈ	СТОПА (на 1000 живорођ.)		
					БРОЈ	СТОПА (на 1000 стан.)	БРОЈ	%					
0	1	2	3	4	5	6	7	8	9	10	11	12	13
	УКУПНО	15887	10.1	-2.7	20174	12.8	133	0.7	8.4	76	4.8	39.4	9.44
1	БАРАЈЕВО	216	8.8	-7.5	400	16.2	1	0.3	4.6	1	4.6	38.7	9.26
2	ВОЖДОВАЦ	1449	9.5	-3.7	2016	13.3	5	0.2	3.5	2	1.4	37.8	3.45
3	ВРАЧАР	439	7.5	-7.8	893	15.3	3	0.3	6.8	4	9.1	31.1	13.67
4	ГРОЦКА	770	10.2	-1.5	883	11.7	8	0.9	10.4	3	3.9	39.1	10.39
5	ЗВЕЗДАРА	1451	10.9	-1.9	1704	12.8	13	0.8	9.0	12	8.3	42.4	15.16
6	ЗЕМУН *	2154	11.2	-0.6	2276	11.9	13	0.6	6.0	16	7.4	43.5	9.75
7	ЛАЗАРЕВАЦ	577	9.9	-3.1	758	13.0	3	0.4	5.2	1	1.7	38.4	5.20
8	МЛАДЕНОВАЦ	537	10.2	-4.3	764	14.6	1	0.1	1.9	2	3.7	42.3	5.59
9	НОВИ БЕОГРАД	2032	9.3	-2.4	2547	11.7	19	0.7	9.4	9	4.4	35.8	6.89
10	ОБРЕНОВАЦ	726	10.2	-2.9	931	13.1	13	1.4	17.9	3	4.1	41.1	15.15
11	ПАЛИТУЛА	1710	11.0	-2.1	2036	13.1	21	1.0	12.3	6	3.5	42.4	11.11
12	РАКОВИЦА	961	9.7	-2.7	1224	12.4	10	0.8	10.4	1	1.0	38.2	7.28
13	САВСКИ ВЕНАЦ	379	8.9	-5.9	630	14.8	5	0.8	13.2	1	2.6	35.4	10.55
14	СОПОТ	164	8.0	-5.6	279	13.7				1	6.1	36.6	6.10
15	СТАРИ ГРАД	461	8.3	-6.1	801	14.4	4	0.5	8.7	3	6.5	33.5	8.68
16	ЧУКАРИЦА	1861	11.0	-1.0	2032	12.1	14	0.7	7.5	11	5.9	41.6	10.75

* **Коначни подаци** Градског завода за статистику и информатику (општина Сурчин са 411 живорођених и 433 умрлих, приказана је у оквиру општине Земун јер здравст. заштиту становништву општина Земун и Сурчин, пружа ДЗ Земун).

ВИТАЛНЕ КАРАКТЕРИСТИКЕ СТАНОВНИШТВА БЕОГРАДА ПО ОПШТИНАМА У 2009. ГОДИНИ*

Табела 26

Р. бр.	ГОДИНА	ЖИВОРОЂЕНИ		СТОПА ПРИРОДНОГ ПРИРАШТАЈА	УМРЛИ				СТОПА СМРТНОСТИ ОДОЈЧАДИ (на 1000 живорођен.)	МРТВОРОЂЕНИ		СТОПА ФЕРТИЛИТЕТА	СТОПА ПЕРИНАТ-АЛНОГ МОРТАЛИТЕТА
		БРОЈ	СТОПА НАТАЛИТЕТА (на 1000 стан.)		УКУПНО		ОД ТОГА ОДОЈЧАД			БРОЈ	СТОПА (на 1000 живорођ.)		
					БРОЈ	СТОПА (на 1000 стан.)	БРОЈ	%					
0	1	2	3	4	5	6	7	8	9	10	11	12	13
	УКУПНО	18463	11.7	-1.4	20682	13.1	123	0.6	6.7	79	4.3	45.8	7.71
1	БАРАЈЕВО	280	11.4	-3.9	376	15.3	2	0.5	7.1	1	3.6	50.2	7.12
2	ВОЖДОВАЦ	1738	11.5	-2.1	2055	13.5	10	0.5	5.8	6	3.5	45.4	6.31
3	ВРАЧАР	573	9.8	-5.5	895	15.3	3	0.3	5.2	3	5.2	40.6	10.42
4	ГРОЦКА	878	11.6	-0.6	927	12.3	4	0.4	4.6	5	5.7	44.6	9.06
5	ЗВЕЗДАРА	1711	12.9	-0.1	1726	13.0	9	0.5	5.3	14	8.2	50.0	9.28
6	ЗЕМУН *	2517	13.1	0.7	2391	12.5	16	0.7	6.4	6	2.4	50.8	5.95
7	ЛАЗАРЕВАЦ	635	10.9	-2.5	782	13.4	3	0.4	4.7	4	6.3	42.2	10.95
8	МЛАДЕНОВАЦ	554	10.6	-4.5	792	15.1	4	0.5	7.2	3	5.4	43.6	7.18
9	НОВИ БЕОГРАД	2387	11.0	-1.4	2684	12.3	22	0.8	9.2	11	4.6	42.1	8.76
10	ОБРЕНОВАЦ	757	10.7	-3.7	1021	14.4	5	0.5	6.6	2	2.6	42.9	3.95
11	ПАЛИТУЛА	2051	13.2	0.0	2045	13.1	15	0.7	7.3	7	3.4	50.9	7.77
12	РАКОВИЦА	1151	11.6	-1.0	1247	12.6	8	0.6	7.0	3	2.6	45.7	8.67
13	САВСКИ ВЕНАЦ	524	12.3	-2.5	630	14.8	5	0.8	9.5	5	9.5	48.9	11.34
14	СОПОТ	177	8.7	-7.6	331	16.2	1	0.3	5.6	1	5.6	39.5	11.24
15	СТАРИ ГРАД	521	9.4	-5.0	798	14.4	1	0.1	1.9			37.8	1.92
16	ЧУКАРИЦА	2009	11.9	0.2	1982	11.8	15	0.8	7.5	8	4.0	44.9	7.44

*Претходни подаци Градског завода за статистику и информатику (Општина Сурчин са 522 живорођених и 464 умрлих, приказана је у оквиру општине Земун јер здравствену заштиту становништву обе општине пружа ДЗ Земун)

**СТРУКТУРА УМРЛЕ ОДОЈЧАДИ ПРЕМА УЗРАСТУ НА ТЕРИТОРИЈИ БЕОГРАДА У
ПЕРИОДУ ОД 1995. ДО 2009. ГОДИНЕ**

Табела 3

Р. бр.	ГОДИНА	УКУПНО УМРЛА ОДОЈЧАД		УЗРАСТ УМРЛЕ ОДОЈЧАДИ							
				0 - 6 дана		7 - 27 дана		0 - 27 дана		28 дана - 11 месеци	
		БРОЈ	%	БРОЈ	%	БРОЈ	%	БРОЈ	%	БРОЈ	%
0	1	2	3	4	5	6	7	8	9	10	11
1	1995	253	100	165	65.2	36	14.2	201	79.4	52	20.6
2	1996	238	100	141	59.2	36	15.1	177	74.4	61	25.6
3	1997	204	100	134	65.7	28	13.7	162	79.4	42	20.6
4	1998	182	100	106	58.2	30	16.5	136	74.7	46	25.3
5	1999	166	100	101	60.8	32	19.3	133	80.1	33	19.9
6	2000	153	100	92	60.1	24	15.7	116	75.8	37	24.2
7	2001	159	100	89	56.0	31	19.5	119	74.8	38	23.9
8	2002	179	100	95	53.1	34	19.0	129	72.1	50	27.9
9	2003	157	100	90	57.3	23	14.6	113	72.0	44	28.0
10	2004	125	100	69	55.2	22	17.6	91	72.8	34	27.2
11	2005	119	100	65	54.6	22	18.5	87	73.1	34	28.6
12	2006	103	100	54	52.4	16	15.5	70	68.0	33	32.0
13	2007	133	100	74	55.6	17	12.8	91	68.4	42	31.6
14	2008	107	100	50	46.7	26	24.3	76	71.0	31	29.0
15	2009*	123	100	64	52.0	23	18.7	87	70.7	36	29.3

* Претходни подаци Градског завода за јавно здравље

**БРОЈ ПОРОЂАЈА, БРОЈ ЖИВОРОЂЕНЕ И МРТВОРОЂЕНЕ ДЕЦЕ, СМРТНОСТ ОДОЈЧАДИ И ПРЕКИДИ ТРУДНОЋА У
ЗДРАВСТВЕНИМ УСТАНОВАМА БЕОГРАДА У 2009. ГОЛИНИ ***

Табела 4

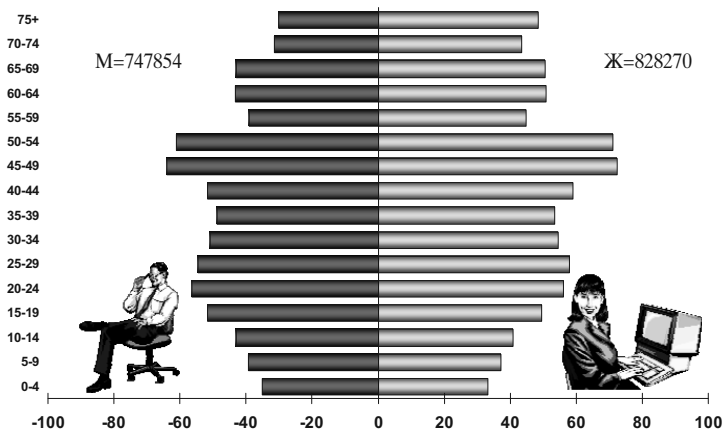
Р. бр.	ЗДРАВСТВЕНЕ УСТАНОВЕ	ПОРОЂАЈИ	ЖИВОРОЂЕНА ДЕЦА	МРТВОРОЂЕНА ДЕЦА	УМРЛЕ ПОРОДИЉЕ	УМРЛА ОДОЈЧАД				ПРЕКИДИ ТРУДНОЋА			
						СВЕГА	ОД ТОГА			СВЕГА	ОД ТОГА		
							0 - 6 дана	7 - 27 дана	28 и више дана		артефицијални	остали	
0	1	2	3	4	5	6	7	8	9	10	11	12	13
УКУПНО		СВЕГА	19144	19518	98	2	293	154	69	70	8260	5772	2449
		БЕОГРАД	17029	17163	56	1	143	94	28	21	7592	5300	2191
1	КЦС-ИНСТИТУТ ЗА ГИНЕКОЛОГИЈУ И АКУШЕРСТВО	СВЕГА	6548	6750	29	2	28	26	1	1	2053	1059	994
		БЕОГРАД	6044	6032	22	1	14	14			1867	965	902
2	ГИНЕКОЛОШКО-АКУШЕРСКА КЛИНИКА "Народни фронт"	СВЕГА	6544	6659	53		14	14			3662	2784	878
		БЕОГРАД	5738	5820	26		7	7			3287	2567	720
3	КЛИНИЧКО БОЛНИЧКИ ЦЕНТАР "Звездара"	СВЕГА	2380	2409	4		9	7	2		1465	1083	382
		БЕОГРАД	2300	2329			9	7	2		1465	1083	382
4	КЛИНИЧКО БОЛНИЧКИ ЦЕНТАР "Земун"	СВЕГА	1656	1655	9						417	283	134
		БЕОГРАД	1190	1190	6						339	258	81
5	КЛИНИЧКО БОЛНИЧКИ ЦЕНТАР "Др Драгиша Мишовић"	СВЕГА	1803	1832	3		1	1			124	124	
		БЕОГРАД	1757	1792	2		1	1			124	124	
6	ИНСТИТУТ ЗА НЕОНАТОЛОГИЈУ	СВЕГА					102	64	12	26			
		БЕОГРАД					69	49	7	13			
7	ИНСТ. ЗА ЗДРАВ. ЗАШТИТУ МАЈКЕ И ДЕТЕТА СРБИЈЕ "Др Вукан Чуић"	СВЕГА					53	6	18	29	362	301	61
		БЕОГРАД					13	3	7	3	347	290	57
8	ДОМ ЗДРАВЉА "Др Ђорђе Ковачевић" Лазаревац	СВЕГА	209	209							140	101	
		БЕОГРАД									137		36
9	ДОМ ЗДРАВЉА "Младеновац" **	СВЕГА	4	4									
		БЕОГРАД											
10	УНИВЕРЗИТЕТСКА ДЕЧЛА КЛИНИКА	СВЕГА					86	36	36	14			
		БЕОГРАД					30	13	12	5			
11	ВОЈНО МЕДИЦИНСКА АКАДЕМИЈА	СВЕГА											
		БЕОГРАД											
12	ЗАВОД ЗА ЗДРАВСТВЕНУ ЗАШТИТУ СТУДЕНАТА	СВЕГА									37	37	
		БЕОГРАД									26	13	13
13	ПРИВАТНИЦИ	СВЕГА											
		БЕОГРАД											

* Извор података: здравствене установе по посебном захтеву

** У ДЗ Младеновац од 15.07.2007.године се не раде прекиди трудноће

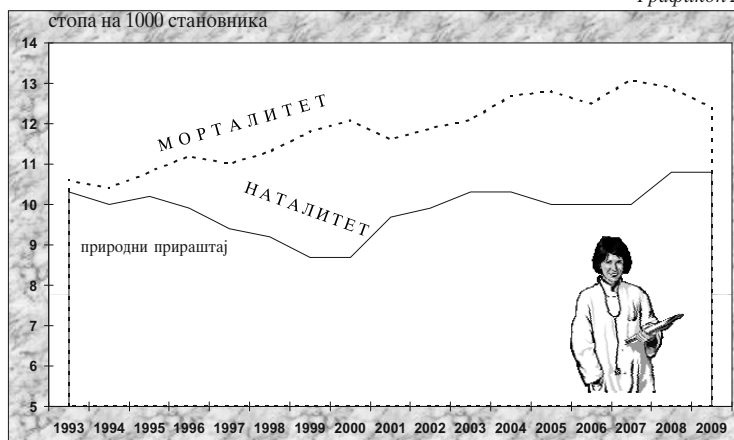
**СТАНОВНИШТВО ПО ПОЛУ И ДОБНИМ ГРУПАМА
У БЕОГРАДУ ПРЕМА ПОПИСУ 2002. ГОДИНЕ**

Графикон 1



**НАТАЛИТЕТ, МОРТАЛИТЕТ И ПРИРОДНИ ПРИРАШТАЈ
У БЕОГРАДУ У ПЕРИОДУ 1993 - 2009. ГОДИНЕ**

Графикон 2



**ЗДРАВСТВЕНЕ
УСТАНОВЕ И
КАДРОВИ**

2

Здравствену делатност у Београду у 2009. години обављало је укупно 57 здравствених установа у државној својини, што је за једну установу више у односу на претходну годину, због издвајања Института за медицину рада Србије „Др Драгомир Карајовић“ из Клиничког центра Србије. У њима је у радном односу на неодређено време било 32079 запослених, од којих је 24875 (77,5%) медицинских радника и сарадника, 6,9% административних и 15,6% техничких радника. У односу на претходну годину повећан је број медицинских радника, а смањен број техничких и административних радника, као и здравствених сарадника.

Делатношћу примарне здравствене заштите бави се 16 домова здравља и 8 завода намењених за лечење одређених болести (плућне болести и туберкулоза, кожновенеричне болести), популационих група (студенти, запослени у железничком и авиообраћају, као и запослени у МУП-у) и за поједине видове здравствене заштите (хитна медицинска помоћ, геронтологија). У овом сегменту здравственог система било је запослено 10026 радника (31,2% од укупног броја запослених). Медицинских радника било је 8332 (83,1%), а међу њима 3166 са високом стручном спремом (2440 лекара, 495 стоматолога, 78 фармацеута и 153 осталих сарадника), 814 са вишом, 4295 са средњом и 57 са нижом стручном спремом. Немедицинских радника било је 1694 (16,9%).

У 27 стационарних здравствених установа, од којих су многе наставне базе школа и факултета здравствене струке, било је 19694 запослених радника (61,4% од укупног броја). Медицинских радника било је 14827 (75,3%), а међу њима 4169 високе стручне спреме (3480 лекара, 150 стоматолога, 151 фармацеут и 388 осталих сарадника), 1948 са вишом, 8617 са средњом и 93 са нижом стручном спремом. Немедицинских радника било је 4867 (24,7%). Овде треба имати у виду да је, уз Клинику за максиларно-лицнохирургију Стоматолошког факултета, приказан медицински кадар и осталих клиника овог факултета које немају постеле, те је због тога несразмерно велики број стоматолога у групацији стационарних здравствених установа.

У осталим здравственим установама ради 2359 радника (7,4% од укупног броја радника у области здравствене заштите у Београду).

Подаци приказани у табелама овог поглавља добијени су из Извештаја о организационој структури и кадровима (обр. бр. 3-00-60) који је сачињен на основу података из базе кадрова Градског завода за јавно здравље са стањем на дан 31.12.2009. године. У овом поглављу Приказ нема податка о приватним здравственим установама, јер већина, и поред законске обавезе, не доставља пријаве о запосленима.

БРОЈ ЗДРАВСТВЕНИХ УСТАНОВА ПО ОПШТИНАМА У БЕОГРАДУ У 2009. ГОДИНИ

Табела 5

Р. бр.	ЗДРАВСТВЕНА УСТАНОВА	УКУПНО	О П Ш Т И Н А															
			БАРАЉЕВО	ВОЈДОВАЦ	ВРАЧАР	ГРОЦКА	ЗВЕЗДАРА	ЗЕМУН	ЛАЗАРЕВАЦ	МПАДЕНОВАЦ	НОВИ БЕОГРАД	ОБРЕНОВАЦ	ПАЛЛУГЛА	РАКОВИЦА	САВСКИ ВЕНАЦ	СОПОТ	СТАРИ ГГРАД	ЧУКАРИЦА
0	1	2	3	4	5	6	7	8	9	10	11	12	13	14	15	16	17	18
	УКУПНО	57	1	2	4	1	3	4	2	2	2	1	1	1	26	1	4	2
1	ДОМ ЗДРАВЉА	16	1	1	1	1	1	1	1	1	1	1	1	1	1	1	1	1
2	КЛИНИЧКИ ЦЕНТАР СРБИЈЕ	1													1			
3	КЛИНИЧКО БОЛНИЧКИ ЦЕНТАР	4					1	2							1			
4	КЛИНИКА	5													5			
5	СПЕЦИЈАЛНА БОЛНИЦА	7							1	1					5			
6	ЗАВОД И ИНСТИТУТ СА СТАЦИОНАРОМ	11			1							1			8		1	
7	ЗАВОД И ИНСТИТУТ БЕЗ СТАЦИОНАРА	10		1	1		1	1							4		1	1
8	ЗАВОД ЗА ЈАВНО ЗДРАВЉЕ	2													1		1	
9	АПОТЕКА "БЕОГРАД"	1			1													

*На ужем подручју града и у општини Лазаревац, Апотекарска установа "Београд" има 103 апотеке, а у оквиру 6 домова здравља и 2 завода, ради 25 апотека

ЗАПОСЛЕНИ У ЗДРАВСТВЕНИМ УСТАНОВАМА У БЕОГРАДУ ПРЕМА СТРУЧНОЈ СПРЕМИ У 2009. ГОДИНИ

Табела 6

Р. бр.	ЗДРАВСТВЕНА УСТАНОВА	УКУПНО	МЕДИЦИНСКИ РАДНИЦИ И САРАДНИЦИ																	НЕМЕДИЦИНСКИ РАДНИЦИ				
			СВЕГА	ВИСОКА СТРУЧНА СПРЕМА										ВИША СТРУЧНА СПРЕМА			СРЕДЊА СТРУЧНА СПРЕМА				НИЖА СТРУЧНА СПРЕМА	СВЕГА	од тога	
				СВЕГА	СВЕГА	од тога					СВЕГА	од тога		СВЕГА	од тога			СВЕГА	административни	технички				
						специјалисти	на специјализовану општу медицину	стоматолози	фармацеути	остали		мед. сестре-техничари	остали		мед. сестре-техничари	бабице	остали							
0	1	2	3	4	5	6	7	8	9	10	11	12	13	14	15	16	17	18	19	20	21	22		
	УКУПНО	32079	24875	8140	6127	4987	407	733	653	674	686	2870	1487	1383	13714	9722	694	3298	151	7204	2212	4992		
1	ДОМОВИ ЗДРАВЉА	7879	6684	2550	1923	1377	109	437	450	62	115	692	392	300	3442	2033	197	1212		1195	361	834		
2	КЛИНИЧКИ ЦЕНТАР СРБИЈЕ	6870	5038	1376	1201	1093	72	36	5	84	86	615	366	249	3047	2450	166	431		1832	594	1238		
3	КЛИНИЧКО БОЛНИЧКИ ЦЕНТРИ	4717	3656	1012	930	837	51	42	6	30	46	437	259	178	2169	1822	124	223	38	1061	288	773		
4	КЛИНИКЕ	2104	1573	488	323	286	11	26	129	7	29	200	74	126	881	506	172	203	4	531	147	384		
5	СПЕЦИЈАЛНЕ БОЛНИЦЕ	1564	1130	324	242	198	28	16	6	8	68	157	68	89	644	583		61	5	434	108	326		
6	ЗАВОДИ И ИНСТИТУТИ СА СТАЦИОНАРОМ	4632	3594	1043	836	728	62	46	20	24	163	558	271	287	1947	1599	28	320	46	1038	350	688		
7	ЗАВОДИ И ИНСТИТУТИ БЕЗ СТАЦИОНАРА	2726	1971	714	548	361	64	123	29	36	101	133	48	85	1066	723	7	336	58	755	211	544		
8	ЗАВОДИ ЗА ЈАВНО ЗДРАВЉЕ	577	444	206	124	107	10	7	8	5	69	74	9	65	164	6		158		133	68	65		
9	АПОТЕКА "БЕОГРАД"	1010	785	427						418	9	4		4	354			354		225	85	140		
	ЗДРАВСТВЕНЕ УСТАНОВЕ ЧИЈЕ ОСНИВАЧ ГРАД БЕОГРАД	14470	11857	4192	3009	2354	168	487	474	513	196	1206	680	526	6364	4173	329	1862	95	2613	798	1815		

ЗАПОСЛЕНИ У ДОМОВИМА ЗДРАВЉА У БЕОГРАДУ ПРЕМА СТРУЧНОЈ СПРЕМИ У 2009. ГОДИНИ

Табела 6 - наставак 1

Р. бр.	ЗДРАВСТВЕНА УСТАНОВА	УКУПНО	МЕДИЦИНСКИ РАДНИЦИ И САРАДНИЦИ																	НЕМЕДИЦИНСКИ РАДНИЦИ			
			СВЕГА	ВИСОКА СТРУЧНА СПРЕМА									ВИША СТРУЧНА СПРЕМА			СРЕДЊА СТРУЧНА СПРЕМА				НИСКА СТРУЧНА СПРЕМА	СВЕГА	од тога	
				СВЕГА	СВЕГА	од тога						СВЕГА	од тога		СВЕГА	од тога							
						специјалисти	на специјалисти	општа медицина	стоматолози	фармацеути	остали		мед. сестре	техничари		остали	мед. сестре-техничари	бабице	остали			административни	технички
0	1	2	3	4	5	6	7	8	9	10	11	12	13	14	15	16	17	18	19	20	21	22	
	УКУПНО	7879	6684	2550	1923	1377	109	437	450	62	115	692	392	300	3442	2033	197	1212		###	361	834	
1	ДОМ ЗДРАВЉА "Др Милорад Влаиковић" - БАРАЈЕВО	152	120	44	33	18	3	12	7	3	1	7	4	3	69	42	2	25		32	11	21	
2	ДОМ ЗДРАВЉА "ВОЖДОВАЦ"	674	594	223	169	139	2	28	39	3	12	71	43	28	300	176	16	108		80	30	50	
3	ДОМ ЗДРАВЉА "ВРАЧАР"	349	302	123	86	71		15	28	1	8	38	24	14	141	76	7	58		47	22	25	
4	ДОМ ЗДРАВЉА - ГРОЦКА	414	349	132	97	58	7	32	21	10	4	22	12	10	195	106	10	79		65	21	44	
5	ДОМ ЗДРАВЉА ЗВЕЗДАРА	583	511	186	150	105		45	28		8	66	37	29	259	159	19	81		72	23	49	
6	ДОМ ЗДРАВЉА "ЗЕМУН"	795	698	260	196	134	13	49	47	3	14	84	43	41	354	222	15	117		97	27	70	
7	ДОМ ЗДРАВЉА "Др Ђорђе Ковачевић" - ЛАЗРЕВАЦ	462	340	120	93	47	10	36	22		5	21	14	7	199	120	16	63		122	28	94	
8	ДОМ ЗДРАВЉА "МЛАДЕНОВАЦ"	291	233	87	61	39	6	16	12	11	3	10	9	1	136	83	9	44		58	12	46	
9	ДОМ ЗДРАВЉА "НОВИ БЕОГРАД"	850	758	292	224	175	11	38	56	4	8	85	44	41	381	213	27	141		92	27	65	
10	ДОМ ЗДРАВЉА "ОБРЕНОВАЦ"	425	338	135	96	47	13	36	21	12	6	19	9	10	184	117	1	66		87	23	64	
11	ДОМ ЗДРАВЉА "Др Милутин Ивковић" - ПАЛИЛУЛА	788	681	276	208	159	14	35	46	3	19	75	39	36	330	198	21	111		107	31	76	
12	ДОМ ЗДРАВЉА " - РАКОВИЦА"	436	369	141	107	80		27	28		6	45	29	16	183	101	13	69		67	17	50	
13	ДОМ ЗДРАВЉА "САВСКИ ВЕНАЦ"	274	225	91	74	65	5	4	9		8	26	17	9	108	69	9	30		49	18	31	
14	ДОМ ЗДРАВЉА "СОПОТ"	139	105	37	26	17		9	5	5	1	3	3		65	43	3	19		34	8	26	
15	ДОМ ЗДРАВЉА "СТАРИ ГРАД"	575	470	175	125	101	3	21	39	4	7	64	35	29	231	126	10	95		105	38	67	
16	ДОМ ЗДРАВЉА "Др Симо Милошевић" - ЧУКАРИЦА	672	591	228	178	122	22	34	42	3	5	56	30	26	307	182	19	106		81	25	56	

ЗАПОСЛЕНИ У КЛИНИЧКОМ ЦЕНТРУ СРБИЈЕ У БЕОГРАДУ ПРЕМА СТРУЧНОЈ СПРЕМИ У 2009. ГОДИНИ

Табела 6 - наставак 2

Р. бр.	ЗДРАВСТВЕНА УСТАНОВА	УКУПНО	МЕДИЦИНСКИ РАДНИЦИ И САРАДНИЦИ																	НЕМЕДИЦИНСКИ РАДНИЦИ			
			СВЕГА	ВИСОКА СТРУЧНА СПРЕМА									ВИША СТРУЧНА СПРЕМА			СРЕДЊА СТРУЧНА СПРЕМА				НИЖА СТРУЧНА СПРЕМА	СВЕГА	од тога	
				СВЕГА	СВЕГА	од тога						СВЕГА	од тога		СВЕГА	од тога		СВЕГА	административни			технички	
						специјалисти	на специјализација	општа медицина	стоматологија	фармацеути	остали		СВЕГА	мед. сестре-техничари		остали	СВЕГА						мед. сестре-техничари
0	1	2	3	4	5	6	7	8	9	10	11	12	13	14	15	16	17	18	19	20	21	22	
	УКУПНО	6870	5038	1376	1201	1093	72	36	5	84	86	615	366	249	3047	2450	166	431		1832	594	###	
1	ИНСТИТУТ ЗА ПСИХИЈАТРИЈУ	131	112	50	36	35	1				14	16	11	5	46	46				19	4	15	
2	ИНСТИТУТ ЗА ПЛУЋНЕ БОЛЕСТИ И ТУБЕРКУЛОЗУ	318	252	64	59	53	5	1			5	23	22	1	165	155		10		66	13	53	
3	ИНСТИТУТ ЗА ИНФЕКТИВНЕ И ТРОПСКЕ БОЛЕСТИ	239	180	42	39	37	2				3	18	16	2	120	105		15		59	10	49	
4	ИНСТИТУТ ЗА ГИНЕКОЛОГИЈУ И АКУШЕРСТВО	544	428	111	108	101	5	2			3	39	33	6	278	85	166	27		116	19	97	
5	ИНСТИТУТ ЗА ОЧНЕ БОЛЕСТИ	197	156	54	50	48	1	1			4	18	18		84	80		4		41	11	30	
6	ИНСТИТУТ ЗА ОРТОПЕДСКУ ХИРУРГИЈУ И ТРАУМАТОЛОГИЈУ	291	236	48	47	44	2	1			1	13	13		175	173		2		55	9	46	
7	ИНСТИТУТ ЗА БОЛЕСТИ ДИГЕСТИВНОГ СИСТЕМА	501	433	109	107	97	8	2			2	42	40	2	282	277		5		68	12	56	
8	ИНСТИТУТ ЗА УРОЛОГИЈУ И НЕФРОЛОГИЈУ	319	264	55	52	49	1	2			3	12	12		197	194		3		55	5	50	
9	ИНСТИТУТ ЗА ОРЛ И МАКСИЛОФАЦИЈАЛНУ ХИРУРГИЈУ	195	154	48	34	31	2	1			14	17	17		89	86		3		41	15	26	
10	ИНСТИТУТ ЗА ДЕРМАТОВЕНЕРОЛОГИЈУ	112	89	29	29	29						7	7		53	48		5		23	3	20	

ЗАПОСЛЕНИ У КЛИНИЧКОМ ЦЕНТРУ СРБИЈЕ У БЕОГРАДУ ПРЕМА СТРУЧНОЈ СПРЕМИ У 2009. ГОДИНИ

Табела 6 - наставак 2.1

Р. бр.	ЗДРАВСТВЕНА УСТАНОВА	УКУПНО	МЕДИЦИНСКИ РАДНИЦИ И САРАДНИЦИ																	НЕМЕДИЦИНСКИ РАДНИЦИ			
			СВЕГА	ВИСОКА СТРУЧНА СПРЕМА									ВИША СТРУЧНА СПРЕМА			СРЕДЊА СТРУЧНА СПРЕМА				НИЖА СТРУЧНА СПРЕМА	СВЕГА	ОД ТОГА	
				СВЕГА	СВЕГА	ОД ТОГА						СВЕГА	мед. сестре-техничари	остали	СВЕГА	ОД ТОГА			СВЕГА			административни	технички
						специјалисти	на специјалистима општа медицина	стоматолози	фармацеути	остали	мед. сестре-техничари					бабице	остали						
0	1	2	3	4	5	6	7	8	9	10	11	12	13	14	15	16	17	18	19	20	21	22	
11	ИНСТИТУТ ЗА НЕУРОХИРУРГИЈУ	259	202	34	34	32	1	1				12	12		156	154		2		57	11	46	
12	ИНСТИТУТ ЗА АЛЕРГОЛОГИЈУ И ИМУНОЛОГИЈУ	79	68	21	20	18	2				1	7	7		40	30		10		11	3	8	
13	ЦЕНТАР ЗА ОПЕК, ПЛАСТИ. И РЕКОН. ХИРУРГИЈУ	109	80	23	23	23						8	8		49	49				29	8	21	
14	ИНСТИТУТ ЗА КАРДИОВАСКУЛАРНЕ БОЛЕСТИ	524	452	126	124	112	10	2			2	67	58	9	259	255		4		72	12	60	
15	ИНСТИТУТ ЗА НЕУРОЛОГИЈУ	191	165	49	44	38	3	3			5	20	20		96	96				26	11	15	
16	ИНСТИТУТ ЗА ХЕМАТОЛОГИЈУ	208	180	41	34	30	4				7	10	6	4	129	114		15		28	5	23	
17	ИНСТИТУТ ЗА ЕНДОКРИНОЛОГИЈУ, ДИЈАБЕТЕС И БОЛЕСТИ МЕТАБОЛИЗМА	223	186	66	61	51	10			2	3	23	22	1	97	89		8		37	12	25	
18	АПОТЕКА И МЕД. СНАБДЕВАЊЕ	153	101	46	2	2				42	2	2		2	53			53		52	15	37	
19	ПОЛИКЛИНИКА	116	44	4	4	3	1					5	4	1	35	35				72	36	36	
20	УРГЕНТНИ ЦЕНТАР	403	238	47	44	40	2	2	2		1	13	13		178	173		5		165	36	129	
21	ИНСТИТУТ ЗА АНЕСТЕЗИЈУ И РЕАНИМАЦИЈУ	320	317	132	132	116	5	11				21	21		164	164				3	1	2	
22	ИНСТИТУТ ЗА МЕДИЦИНСКУ БИОХЕМИЈУ	280	244	43	1	1				39	3	19		19	182			182		36	3	33	

ЗАПОСЛЕНИ У КЛИНИЧКОМ ЦЕНТРУ СРБИЈЕ У БЕОГРАДУ ПРЕМА СТРУЧНОЈ СПРЕМИ У 2009. ГОДИНИ

Табела 6 - наставак 2.2

Р. бр.	ЗДРАВСТВЕНА УСТАНОВА	УКУПНО	МЕДИЦИНСКИ РАДНИЦИ И САРАДНИЦИ																	НЕМЕДИЦИНСКИ РАДНИЦИ			
			СВЕГА	ВИСОКА СТРУЧНА СПРЕМА									ВИША СТРУЧНА СПРЕМА			СРЕДЊА СТРУЧНА СПРЕМА				НИЖА СТРУЧНА СПРЕМА	СВЕГА	ОД ТОГА	
				СВЕГА	ОД ТОГА							СВЕГА	ОД ТОГА		СВЕГА	ОД ТОГА							
					СВЕГА	Лекари		општа медицина	стоматолози	фармацеути	остали		СВЕГА	ОД ТОГА		СВЕГА	ОД ТОГА						
специјалисти	на специјализацију	СВЕГА	мед. сестре-техничари	остали	СВЕГА	мед. сестре-техничари	бабице					остали		СВЕГА	административни		технички						
0	1	2	3	4	5	6	7	8	9	10	11	12	13	14	15	16	17	18	19	20	21	22	
23	ИНСТИТУТ ЗА РАДИОЛОГИЈУ	218	197	53	53	45	4	4				89		89	55	25		30		21	7	14	
24	ИНСТИТУТ ЗА НУКЛЕАРНУ МЕДИЦИНУ	42	39	17	15	15					2	2	2		20	10		10		3	2	1	
25	ЦЕНТАР ЗА ФИЗИКАЛНУ МЕДИЦИНУ И РЕХАБИЛИТАЦИЈУ	115	110	23	23	22	1					70		70	17			17		5	3	2	
26	СЛУЖБА ПРАВНИХ, КАДРОВСКИХ И ОПШТИХ ПОСЛОВА	169	16	11	3	3				1	7	2	2		3			3		153	73	80	
27	СЛУЖБА ЗА СОЦИЈАЛНУ МЕДИЦИНУ, БОЛНИЧКУ ЕПИДЕМИОЛОГИЈУ И ХИГИЈЕНУ	81	62	13	10	9		1	3			32		32	17	3		14		19	11	8	
28	СЛУЖБА ЗА КОМЕРЦИЈАЛНЕ ПОСЛОВЕ	19	1	1							1									18	18		
29	СЛУЖБА ЕКОНОМИЈЕ ПОСЛОВАЊА	108																108			108		
30	СЛУЖБА ЗА ЕКОНОМСКО-ФИНАНСИЈСКЕ ПОСЛОВЕ	105																105			105		
31	СЛУЖБА ЗА ИНЖЕЊЕРИНГ И ОДРЖАВАЊЕ ОБЈЕКТА И ОПРЕМЕ	271	7	2							2	1		1	4			4		264	10	254	
32	ЦЕНТАР ЗА МАГНЕТНУ РЕЗОНАНЦУ	30	25	14	13	9	2	2			1	7	2	5	4	4				5	3	2	

ЗАПОСЛЕНИ У КЛИНИЧКО БОЛНИЧКИМ ЦЕНТРИМА У БЕОГРАДУ ПРЕМА СТРУЧНОЈ СПРЕМИ У 2009. ГОДИНИ

Табела 6 - наставак 3

Р. бр.	ЗДРАВСТВЕНА УСТАНОВА	УКУПНО	МЕДИЦИНСКИ РАДНИЦИ И САРАДНИЦИ																	НЕМЕДИЦИНСКИ РАДНИЦИ				
			СВЕГА	ВИСОКА СТРУЧНА СПРЕМА										ВИША СТРУЧНА СПРЕМА			СРЕДЊА СТРУЧНА СПРЕМА				НИЖА СТРУЧНА СПРЕМА	СВЕГА	ОД ТОГА	
				СВЕГА	ОД ТОГА									СВЕГА	ОД ТОГА		СВЕГА	ОД ТОГА						
					СВЕГА	Лекари		стоматолози	фармацеути	остали	СВЕГА	ОД ТОГА			СВЕГА	ОД ТОГА		СВЕГА	ОД ТОГА					
специјалисти	на специјалистима	општа медицина	медицина	СВЕГА	мед. сестре-техничари	остали	СВЕГА					мед. сестре-техничари	бабице	остали		СВЕГА	административни		технички					
0	1	2	3	4	5	6	7	8	9	10	11	12	13	14	15	16	17	18	19	20	21	22		
	УКУПНО	4717	3656	1012	930	837	51	42	6	30	46	437	259	178	2169	1822	124	223	38	1061	288	773		
1	КЛИНИЧКО БОЛНИЧКИ ЦЕНТАР "Др Д. Мишовић" - ДЕДИЊЕ	1207	913	248	228	202	16	10	1	7	12	77	41	36	557	445	42	70	31	294	72	222		
2	КЛИНИЧКО БОЛНИЧКИ ЦЕНТАР "БЕЖАНИЈСКА КОСА"	889	677	190	177	165	5	7	1	8	4	83	42	41	402	368		34	2	212	72	140		
3	КЛИНИЧКО БОЛНИЧКИ ЦЕНТАР "ЗЕМУН"	1095	896	239	227	197	17	13	1	6	5	98	50	48	559	484	33	42		199	51	148		
4	КЛИНИЧКО БОЛНИЧКИ ЦЕНТАР "ЗВЕЗДАРА"	1526	1170	335	298	273	13	12	3	9	25	179	126	53	651	525	49	77	5	356	93	263		

ЗАПОСЛЕНИ У КЛИНИКАМА У БЕОГРАДУ ПРЕМА СТРУЧНОЈ СПРЕМИ У 2009. ГОДИНИ

Табела 6 - наставак 4

	УКУПНО	2104	1573	488	323	286	11	26	129	7	29	200	74	126	881	506	172	203	4	531	147	384
1	КЛИНИКА ЗА НЕУРОЛОГИЈУ И ПСИХИЈАТРИЈУ ЗА ДЕЦУ И ОМЛАДИНУ	80	59	31	24	24					7	3	1	2	25	25				21	11	10
2	КЛИНИКЕ СТОМАТОЛОШКОГ ФАКУЛТЕТА	396	291	150	11	6		5	129	1	9	18	5	13	122	22		100	1	105	49	56
3	УНИВЕРЗИТЕТСКА ДЕЧЈА КЛИНИКА	667	519	126	120	105	10	5		3	3	52	24	28	341	293		48		148	28	120
4	ГИНЕКОЛОШКО-АКУШЕРСКА КЛИНИКА "НАРОДНИ ФРОНТ"	662	485	147	140	123	1	16		3	4	39	33	6	299	81	172	46		177	39	138
5	КЛИНИКА ЗА РЕХАБИЛИТАЦИЈУ "Др Мирослав Зотовић"	299	219	34	28	28					6	88	11	77	94	85		9	3	80	20	60

ЗАПОСЛЕНИ У ЗАВОДИМА ЗА ЈАВНО ЗДРАВЉЕ У БЕОГРАДУ ПРЕМА СТРУЧНОЈ СПРЕМИ У 2009. ГОДИНИ

Табела 6 - наставак 5

Р. бр.	ЗДРАВСТВЕНА УСТАНОВА	УКУПНО	МЕДИЦИНСКИ РАДНИЦИ И САРАДНИЦИ																	НЕМЕДИЦИНСКИ РАДНИЦИ				
			СВЕГА	ВИСОКА СТРУЧНА СПРЕМА										ВИША СТРУЧНА СПРЕМА			СРЕДЊА СТРУЧНА СПРЕМА				НИЖА СТРУЧНА СПРЕМА	СВЕГА	ОД ТОГА	
				СВЕГА	СВЕГА	ОД ТОГА					СВЕГА	мед. сестре-техничари	остали	СВЕГА	ОД ТОГА			административни	технички					
						специјалисти	на специјализована медицина	стоматолози	фармацеути	остали					мед. сестре-техничари	бабиче	остали							
0	1	2	3	4	5	6	7	8	9	10	11	12	13	14	15	16	17	18	19	20	21	22		
УКУПНО		577	444	206	124	107	10	7	8	5	69	74	9	65	164	6	158		133	68	65			
1	ГРАДСКИ ЗАВОД ЗА ЈАВНО ЗДРАВЉЕ	335	256	99	62	52	6	4	2	2	33	48	8	40	109	3	106		79	41	38			
2	ИНСТИТУТ ЗА ЈАВНО ЗДРАВЉЕ СРБИЈЕ "Др Милан Јовановић - Батум "	242	188	107	62	55	4	3	6	3	36	26	1	25	55	3	52		54	27	27			

ЗАПОСЛЕНИ У СПЕЦИЈАЛНИМ БОЛНИЦАМА У БЕОГРАДУ ПРЕМА СТРУЧНОЈ СПРЕМИ У 2009. ГОДИНИ

Табела 6 - наставак 6

УКУПНО		1564	1130	324	242	198	28	16	6	8	68	157	68	89	644	583		61	5	434	108	326
1	СПЕЦ. БОЛ. ЗА ЦЕРЕБРОВАС.БОЛЕСТИ "Свети Сава"	355	277	71	64	48	12	4		3	4	21	18	3	185	169		16		78	15	63
2	СПЕЦ. БОЛ. ЗА ЦЕРЕБР. ПАРАЛИЗУ И РАЗВОЛНУ НЕУРОЛОГИЈУ	185	138	41	16	14	2		1		24	51	2	49	44	44		2		47	12	35
3	СПЕЦИЈАЛНА БОЛНИЦА ЗА ИНТЕРНЕ БОЛЕСТИ - МЛАДЕНОВАЦ	151	103	30	29	22	3	4		1		4	2	2	69	53		16		48	8	40
4	СПЕЦИЈАЛНА БОЛНИЦА ЗА ПСИХИЈАТРИЈСКЕ БОЛЕСТИ "Др Лаза Лазаревић"	468	330	98	75	63	6	6	2	2	19	42	32	10	188	183		5	2	138	37	101
5	СПЕЦИЈАЛНА БОЛНИЦА ЗА РЕХАБИЛИТАЦИЈУ И ОРТОПЕДСКУ ПРОТЕТИКУ	187	122	30	16	16			3	1	10	26	5	21	66	51		15		65	17	48
6	СПЕЦИЈАЛНА БОЛНИЦА ЗА ЕНДЕМСКУ НЕФРОПАТИЈУ - Лазаревац	103	68	18	18	12	4	2				4	3	1	46	40		6		35	9	26
7	СПЕЦИЈАЛНА БОЛНИЦА ЗА БОЛЕСТИ ЗАВИСНОСТИ	115	92	36	24	23	1			1	11	9	6	3	46	43		3	1	23	10	13

**ЗАПОСЛЕНИ У ЗАВОДИМА И ИНСТИТУТИМА СА СТАЦИОНАРНОМ У БЕОГРАДУ ПРЕМА
СТРУЧНОЈ СПРЕМИ У 2009. ГОДИНИ**

Табела 6 - наставак 7

Р. бр.	ЗДРАВСТВЕНА УСТАНОВА	УКУПНО	МЕДИЦИНСКИ РАДНИЦИ И САРАДНИЦИ																НЕМЕДИЦИНСКИ РАДНИЦИ				
			СВЕГА	ВИСОКА СТРУЧНА СПРЕМА									ВИША СТРУЧНА СПРЕМА			СРЕДЊА СТРУЧНА СПРЕМА				НИЖА СТРУЧНА СПРЕМА	СВЕГА	од тога	
				СВЕГА	од тога							СВЕГА	од тога		СВЕГА	од тога							
					СВЕГА	специјалисти	на специјалисти	општа медицина	стоматолози	фармацеути	остали		СВЕГА	мед. сестре-техничари		остали	СВЕГА	мед. сестре-техничари	бабице			остали	
0	1	2	3	4	5	6	7	8	9	10	11	12	13	14	15	16	17	18	19	20	21	22	
	УКУПНО	###	3594	###	836	728	62	46	20	24	163	558	271	287	1947	1599	28	320	46	1038	350	688	
1	ИНСТИТУТ ЗА МЕНТАЛНО ЗДРАВЉЕ	232	208	100	62	50	5	7		1	37	45	41	4	62	56		6	1	24	19	5	
2	ИНСТ. ЗА ЗДР. ЗАШТ. МАЈКЕ И ДЕТЕТА СРБИЈЕ "Др Вукан Чупић"	892	707	184	156	140	13	3		5	23	63	35	28	448	358	20	70	12	185	54	131	
3	ИНСТИТУТ ЗА РЕХАБИЛИТАЦИЈУ	543	315	65	59	55	1	3		1	5	74	3	71	176	118		58		228	46	182	
4	ИНСТ. ЗА ОНКОЛОГИЈУ И РАДИОЛОГИЈУ СРБИЈЕ	772	613	197	159	121	24	14	1	6	31	125	62	63	291	232		59		159	65	94	
5	ИНСТИТУТ ЗА РЕУМАТОЛОГИЈУ	235	169	49	47	42	3	2		1	1	41	12	29	79	56		23		66	32	34	
6	ИНСТ. ЗА КАРДИОВАСКУЛАР. БОЛЕСТИ "ДЕДИЊЕ"	566	493	122	117	105	10	2		1	4	77	48	29	261	239		22	33	73	38	35	
7	ИНСТИТУТ ЗА НЕОНАТОЛОГИЈУ	286	229	36	32	25		7		2	2	29	23	6	164	151		13		57	15	42	
8	ИНСТ. ЗА ОРТОПЕД. ХИРУР. БОЛЕСТИ "БАЊИЦА"	708	539	124	117	114	1	2	1	3	3	70	24	46	345	326		19		169	40	129	
9	ЗАВ. ЗА ПСИХ. ПОРЕМ. И ГОВ. ПАТОЛ. "Проф. Др Цветко Брајковић"	83	67	50	7	7			2		41	3		3	14	9		5		16	9	7	
10	ИНСТИТУТ ЗА МЕДИЦИНУ РАДА СРБИЈЕ "ДР ДРАГОМИР КАРАЈОВИЋ"	122	90	42	28	28				2	12	12	11	1	36	16		20		32	19	13	
11	ЗАВ. ЗА ЗДРАВСТВЕНУ ЗАШТИТУ СТУДЕНАТА	193	164	74	52	41	5	6	16	2	4	19	12	7	71	38	8	25		29	13	16	

**ЗАПОСЛЕНИ У ЗАВОДИМА И ИНСТИТУТИМА БЕЗ СТАЦИОНАРА У БЕОГРАДУ ПРЕМА
СТРУЧНОЈ СПРЕМИ У 2009. ГОДИНИ**

Табела 6 - наставак 8

Р. бр.	ЗДРАВСТВЕНА УСТАНОВА	УКУПНО	МЕДИЦИНСКИ РАДНИЦИ И САРАДНИЦИ																НЕМЕДИЦИНСКИ РАДНИЦИ				
			СВЕГА	ВИСОКА СТРУЧНА СПРЕМА									ВИША СТРУЧНА СПРЕМА			СРЕДЊА СТРУЧНА СПРЕМА				НИЖА СТРУЧНА СПРЕМА	СВЕГА	ОД ТОГА	
				СВЕГА	СВЕГА	ОД ТОГА						СВЕГА	ОД ТОГА		СВЕГА	ОД ТОГА			СВЕГА			административни	технички
						специјалисти	на специјалисти	ошшта медицина	стоматолози	фармацеути	остали		мед. сестре-техничари	остали		СВЕГА	мед. сестре-техничари	бабице					
0	1	2	3	4	5	6	7	8	9	10	11	12	13	14	15	16	17	18	19	20	21	22	
	УКУПНО	2726	1971	714	548	361	64	123	29	36	101	133	48	85	1066	723	7	336	58	755	211	544	
1	ГРАД. ЗАВОД ЗА КОЖНЕ И ВЕНЕРИЧНЕ БОЛЕСТИ	64	54	23	22	21	1				1	2	1	1	29	23		6		10	6	4	
2	ГРАДСКИ ЗАВОД ЗА ПЛУЋНЕ БОЛЕСТИ И ТУБЕРКУЛОЗУ	193	143	49	44	43	1			1	4	15	6	9	79	52		27		50	22	28	
3	ГРАДСКИ ЗАВОД ЗА ХИТНУ МЕДИЦИНСКУ ПОМОЋ	733	459	212	208	93	50	65		1	3	13	11	2	234	224		10		274	28	246	
4	ГРАДСКИ ЗАВОД ЗА ГЕРОНТОЛОГИЈУ	358	332	39	33	32		1	2		4	29	10	19	207	205		2	57	26	17	9	
5	ЗАВОД ЗА ЗДРАВСТВЕНУ ЗАШТИТУ РАДНИКА МУП-а	177	149	63	45	38		7	11	3	4	14	6	8	72	38	2	32		28	15	13	
6	ЗАВОД ЗА БИОЦИДЕ И МЕДИЦИНСКУ ЕКОЛОГИЈУ	56	39	18	5	3	1	1			13	8		8	13			13		17	6	11	
7	JAT AIRWAYS - ВАЗДУХОПЛОВНО МЕДИЦИНСКИ ЦЕНТАР	27	25	12	9	4	2	3		1	2	1	1		12	7		5		2	1	1	
8	ЗАВОД ЗА ЗДРАВСТВЕНУ ЗАШТИТУ РАДНИКА "ЖЕЛЕЗНИЦЕ СРБИЈЕ"	402	322	144	104	68	4	32	16	8	16	29	6	23	149	84	5	60		80	32	48	
9	ИНСТИТУТ ЗА ТРАНСФУЗИЈУ КРВИ СРБИЈЕ	403	258	72	52	42	3	7		6	14	17	7	10	169	90		79		145	52	93	
10	ИНСТИТУТ ЗА ВИРУСОЛОГИЈУ, ВАКЦИНЕ И СЕРУМЕ "ТОРЛАК"	313	190	82	26	17	2	7		16	40	5		5	102			102	1	123	32	91	

**РАДНИЦИ У ЗДРАВСТВЕНИМ УСТАНОВАМА, ПРЕМА СТЕПЕНУ СТРУЧНЕ СПРЕМЕ И ПРОФИЛУ У БЕОГРАДУ
ОД 2004. - 2009. ГОДИНЕ**

Табела 7

Р. бр.	ГОДИНА	УКУПНО	МЕДИЦИНСКИ РАДНИЦИ И САРАДНИЦИ																	НЕМЕДИЦИНСКИ РАДНИЦИ			
			СВЕГА	ВИСОКА СТРУЧНА СПРЕМА									ВИША СТРУЧНА СПРЕМА			СРЕДЊА СТРУЧНА СПРЕМА				НИЖА СТРУЧНА СПРЕМА	СВЕГА	ОД ТОГА	
				СВЕГА	ОД ТОГА						СВЕГА	ОД ТОГА		СВЕГА	ОД ТОГА			СВЕГА	ОД ТОГА				
					СВЕГА	специјалисти	на специјализациони опште медицине	стоматолози	фармацеути	остали		СВЕГА	мед. сестре техничари		остали	СВЕГА	мед. сестре техничари		бабице			остали	СВЕГА
0	1	2	3	4	5	6	7	8	9	10	11	12	13	14	15	16	17	18	19	20	21	22	
УКУПНО БЕОГРАД																							
1	2004	34884	25879	8461	6017	4921	420	676	1016	728	700	2881	1560	1321	14128	9371	730	4027	409	9005	2589	6416	
2	2005	31615	23757	7882	5750	4786	345	619	864	642	626	2567	1340	1227	12998	8788	656	3554	310	7858	2304	5554	
3	2006	30686	23589	7761	5819	4872	271	676	682	653	607	2589	1357	1232	13019	9079	666	3274	220	7097	2151	4946	
4	2007	31297	24145	7874	5882	4954	235	693	656	676	660	2690	1483	1207	13362	9420	675	3267	219	7152	2185	4967	
5	2008	32080	24810	8128	6086	5000	341	745	665	690	687	2859	1521	1338	13661	9652	668	3341	162	7270	2221	5049	
6	2009	32079	24875	8140	6127	4987	407	733	653	674	686	2870	1487	1383	13714	9722	694	3298	151	7204	2212	4992	

**РАДНИЦИ У ЗДРАВСТВЕНИМ УСТАНОВАМА, ПРЕМА СТЕПЕНУ СТРУЧНЕ СПРЕМЕ И ПРОФИЛУ У БЕОГРАДУ
ОД 2004. - 2009. ГОДИНЕ**

Табела 7 - наставак 1

Р. бр.	ГОДИНА	УКУПНО	МЕДИЦИНСКИ РАДНИЦИ И САРАДНИЦИ																	НЕМЕДИЦИНСКИ РАДНИЦИ			
			СВЕГА	ВИСОКА СТРУЧНА СПРЕМА									ВИША СТРУЧНА СПРЕМА			СРЕДЊА СТРУЧНА СПРЕМА				НИЖА СТРУЧНА СПРЕМА	СВЕГА	ОД ТОГА	
				СВЕГА	ОД ТОГА						СВЕГА	ОД ТОГА		СВЕГА	ОД ТОГА			СВЕГА	административни			технички	
					СВЕГА	Лекари			стоматолози	фармацеути		остали	мед. сестре техничари		остали	мед. сестре техничари	бабице						остали
специјалисти	на специјалистичким опште медицинским	стоматолози	фармацеути	остали	СВЕГА	мед. сестре техничари	остали	СВЕГА			мед. сестре техничари			бабице				остали	СВЕГА	административни	технички		
0	1	2	3	4	5	6	7	8	9	10	11	12	13	14	15	16	17	18	19	20	21	22	
ДОМОВИ ЗДРАВЉА																							
1	2004	9718	8056	2975	2006	1461	81	464	793	61	115	805	494	311	4266	2267	245	1754	10	1662	426	1236	
2	2005	8639	7208	2711	1900	1389	80	431	648	60	103	699	408	291	3792	2056	205	1531	6	1431	380	1051	
3	2006	7947	6767	2531	1883	1375	87	421	477	65	106	694	406	288	3537	2072	203	1262	5	1180	344	836	
4	2007	7796	6618	2480	1857	1359	84	414	448	64	111	680	392	288	3453	2037	198	1218	5	1178	344	834	
5	2008	7949	6739	2551	1915	1381	103	431	456	66	114	715	415	300	3473	2064	200	1209		1210	361	849	
6	2009	7879	6684	2550	1923	1377	109	437	450	62	115	692	392	300	3442	2033	197	1212		1195	361	834	
КЛИНИЧКИ ЦЕНТАР СРБИЈЕ																							
1	2004	7120	4894	1397	1195	1077	104	14	7	90	105	609	381	228	2851	2204	149	498	37	2226	635	1591	
2	2005	6565	4583	1318	1142	1066	68	8	7	80	89	534	327	207	2691	2126	139	426	40	1982	592	1390	
3	2006	6563	4673	1367	1179	1102	31	46	7	81	100	526	322	204	2780	2187	151	442		1890	581	1309	
4	2007	6935	5052	1407	1214	1129	24	61	6	85	102	578	419	159	3067	2477	162	428		1883	588	1295	
5	2008	6997	5113	1429	1239	1125	62	52	5	85	100	612	375	237	3072	2460	160	452		1884	599	1285	
6	2009	6870	5038	1376	1201	1093	72	36	5	84	86	615	366	249	3047	2450	166	431		1832	594	1238	
КЛИНИЧКО БОЛНИЧКИ ЦЕНТРИ																							
1	2004	4717	3385	937	869	790	60	19	6	31	31	367	221	146	2034	1660	121	253	47	1332	342	990	
2	2005	4184	3070	886	821	773	37	11	6	29	30	314	182	132	1832	1509	105	218	38	1114	289	825	
3	2006	4307	3272	920	853	810	24	19	6	29	32	334	195	139	1982	1655	103	224	36	1035	279	756	
4	2007	4381	3333	936	866	826	15	25	6	30	34	380	225	155	1982	1653	109	220	35	1048	278	770	
5	2008	4683	3623	1010	930	847	31	52	7	30	43	433	261	172	2143	1806	108	229	37	1060	288	772	
6	2009	4717	3656	1012	930	837	51	42	6	30	46	437	259	178	2169	1822	124	223	38	1061	288	773	

**РАДНИЦИ У ЗДРАВСТВЕНИМ УСТАНОВАМА, ПРЕМА СТЕПЕНУ СТРУЧНЕ СПРЕМЕ И ПРОФИЛУ У БЕОГРАДУ
ОД 2004. - 2009. ГОДИНЕ**

Табела 7 - наставак 2

Р. бр.	ГОДИНА	УКУПНО	МЕДИЦИНСКИ РАДНИЦИ И САРАДНИЦИ																	НЕМЕДИЦИНСКИ РАДНИЦИ				
			СВЕГА	ВИСОКА СТРУЧНА СПРЕМА										ВИША СТРУЧНА СПРЕМА			СРЕДЊА СТРУЧНА СПРЕМА				НИЖА СТРУЧНА СПРЕМА	СВЕГА	ОД ТОГА	
				СВЕГА	ОД ТОГА									СВЕГА	ОД ТОГА		СВЕГА	ОД ТОГА						
					СВЕГА	Лекари			стоматолози	фармацеути	остали	СЕСТРЕ	ОД ТОГА		СВЕГА	мед. сестре техничари		бабице	остали	административни			технички	
специјалисти	на специјалности	опште медицине	мед. сестре	техничари	остали	мед. сестре	техничари	остали																
0	1	2	3	4	5	6	7	8	9	10	11	12	13	14	15	16	17	18	19	20	21	22		
КЛИНИКЕ																								
1	2004	2217	1585	465	289	268	13	8	134	7	35	212	85	127	899	478	181	240	9	632	164	468		
2	2005	2142	1549	469	295	274	11	10	135	7	32	204	79	125	869	473	172	224	7	593	158	435		
3	2006	1987	1487	449	295	279	5	11	127	5	22	195	75	120	837	463	174	200	6	500	139	361		
4	2007	2004	1500	456	298	282	4	12	128	6	24	200	78	122	839	466	171	202	5	504	141	363		
5	2008	2106	1570	491	320	284	4	32	134	7	30	205	80	125	870	497	169	204	4	536	151	385		
6	2009	2104	1573	488	323	286	11	26	129	7	29	200	74	126	881	506	172	203	4	531	147	384		
СПЕЦИЈАЛНЕ БОЛНИЦЕ																								
1	2004	636	438	116	87	65	13	9	1	2	26	77	19	58	244	215		29	1	198	44	154		
2	2005	579	411	113	84	63	13	8	1	2	26	68	15	53	230	205		25		168	36	132		
3	2006	608	446	120	90	66	13	11	1	2	27	73	21	52	253	226		27		162	33	129		
4	2007	680	505	133	100	73	15	12	1	3	29	71	20	51	299	266		33	2	175	34	141		
5	2008	1564	1123	315	234	190	26	18	5	7	69	160	68	92	643	582		61	5	441	108	333		
6	2009	1564	1130	324	242	198	28	16	6	8	68	157	68	89	644	583		61	5	434	108	326		
ИНСТИТУТИ И ЗАВОДИ СА СТАЦИОНАРОМ																								
1	2004	5524	3972	1172	913	781	84	48	30	24	205	585	286	299	2156	1779	29	348	59	1552	474	1078		
2	2005	5181	3781	1102	875	762	76	37	27	23	177	536	257	279	2090	1713	28	349	53	1400	431	969		
3	2006	5102	3822	1081	884	779	55	50	24	21	152	554	262	292	2140	1770	29	341	47	1280	394	886		
4	2007	5262	3965	1141	904	811	41	52	25	24	188	577	290	287	2198	1833	29	336	49	1297	406	891		
5	2008	4445	3423	990	796	701	44	51	20	24	150	521	261	260	1864	1539	29	296	48	1022	343	679		
6	2009	4632	3594	1043	836	728	62	46	20	24	163	558	271	287	1947	1599	28	320	46	1038	350	688		

**РАДНИЦИ У ЗДРАВСТВЕНИМ УСТАНОВАМА, ПРЕМА СТЕПЕНУ СТРУЧНЕ СПРЕМЕ И ПРОФИЛУ У БЕОГРАДУ
ОД 2004. - 2009. ГОДИНЕ**

Табела 7 - наставак 3

Р. бр.	ГОДИНА	УКУПНО	МЕДИЦИНСКИ РАДНИЦИ И САРАДНИЦИ																	НЕМЕДИЦИНСКИ РАДНИЦИ				
			СВЕГА	ВИСОКА СТРУЧНА СПРЕМА										ВИША СТРУЧНА СПРЕМА			СРЕДЉА СТРУЧНА СПРЕМА				НИЖА СТРУЧНА СПРЕМА	СВЕГА	ОД ТОГА	
				СВЕГА	ОД ТОГА										СВЕГА	ОД ТОГА		СВЕГА	административни	технички				
					СВЕГА	Лекари			стоматолози	фармацеути	остали	СВЕГА	ОД ТОГА			СВЕГА	мед. сестре техничари						бабице	остали
специјалисти	на специјализациони	опште медицине	СВЕГА	мед. сестре	остали	СВЕГА	мед. сестре техничари	бабице					остали	СВЕГА	административни			технички						
0	1	2	3	4	5	6	7	8	9	10	11	12	13	14	15	16	17	18	19	20	21	22		
ИНСТИТУТИ И ЗАВОДИ БЕЗ СТАЦИОНАРА																								
1	2004	3211	2280	741	524	367	48	109	37	67	113	149	66	83	1145	763	5	377	245	931	282	649		
2	2005	2781	2004	674	512	358	44	110	33	29	100	145	68	77	1020	698	6	316	165	777	226	551		
3	2006	2647	1954	672	510	360	43	107	33	29	100	142	69	73	1015	701	6	308	125	693	205	488		
4	2007	2652	1958	679	515	368	40	107	35	28	101	131	52	79	1026	682	6	338	122	694	209	485		
5	2008	2701	1954	696	527	364	60	103	30	34	105	135	52	83	1055	698	2	355	68	747	210	537		
6	2009	2726	1971	714	548	361	64	123	29	36	101	133	48	85	1066	723	7	336	58	755	211	544		
ЗАВОДИ ЗА ЈАВНО ЗДРАВЉЕ																								
1	2004	625	461	209	134	112	17	5	8	5	62	72	8	64	179	5		174	1	164	89	75		
2	2005	563	422	194	121	101	16	4	7	5	61	63	4	59	164	8	1	155	1	141	79	62		
3	2006	562	426	197	125	101	13	11	7	5	60	67	7	60	161	5		156	1	136	76	60		
4	2007	578	440	201	128	106	12	10	7	5	61	69	7	62	169	6		163	1	138	75	63		
5	2008	587	449	204	125	108	11	6	8	5	66	74	9	65	171	6		165		138	72	66		
6	2009	577	444	206	124	107	10	7	8	5	69	74	9	65	164	6		158		133	68	65		
АПТЕКА "БЕОГРАД"																								
1	2004	1116	808	449						441	8	5		5	354			354		308	133	175		
2	2005	981	729	415						407	8	4		4	310			310		252	113	139		
3	2006	963	742	424						416	8	4		4	314			314		221	100	121		
4	2007	1009	774	441						431	10	4		4	329			329		235	110	125		
5	2008	1048	816	442						432	10	4		4	370			370		232	89	143		
6	2009	1010	785	427						418	9	4		4	354			354		225	85	140		

ЛЕКАРИ У БЕОГРАДУ ПРЕМА СПЕЦИЈАЛНОСТИ У 2009. ГОДИНИ

Табела 8

Р. бр.	СПЕЦИЈАЛНОСТ	СВЕГА	ЗДРАВСТВЕНЕ УСТАНОВЕ								
			ДОМОВИ ЗДРАВЉА	КЛИНИЧКИ ЦЕНТАР СРБИЈЕ	КЛИНИЧКО БОЛНИЧКИ ЦЕНТРИ	КЛИНИКЕ	СПЕЦИЈАЛНЕ БОЛНИЦЕ	ЗАВ. И ИНСТ. СА СТАЦИОНАРНОМ	ЗАВ. И ИНСТ. БЕЗ СТАЦИОНАРА	ЗАВОДИ ЗА ЈАВНО ЗДРАВЉЕ	ОСНИВАЧ ГРАД БЕОГРАД
0	1	2	3	4	5	6	7	8	9	10	11
	УКУПНО	6127	1923	1201	930	323	242	836	548	124	3009
	ЛЕКАРИ	733	437	36	42	26	16	46	123	7	487
	НА СПЕЦИЈАЛИЗАЦИЈИ	407	109	72	51	11	28	62	64	10	168
	СПЕЦИЈАЛИСТИ	4987	1377	1093	837	286	198	728	361	107	2354
1	анестезија са реаним.	274		116	68	34	3	53			69
2	дечја хирургија	54				28		26			
3	дечја неурологија	8					7	1			
4	дечја психијатрија	6			1	1		4			1
5	дерматовенерологија	78	4	29	10		2	3	25	5	38
6	епидемиологија	42	7	3				3	5	24	12
7	физикална медицина	240	68	22	22	29	27	59	12	1	94
8	гинеколог. и акушер.	384	126	82	51	90		27	8		186
9	грудна хирургија	11		6	4			1			4
10	хигијена	29		1		1		1	1	25	2
11	имунологија	11		2	2			4	3		2
12	инфектологија	32		31					1		
13	интерна медицина	797	82	264	252	4	29	127	39		355
14	клиничка биохемија	26	14		2	2	3	2	3		16
15	клиничка фармакол.	9		4				2	3		2
16	клиничка физиолог.										
17	максилофац. хирург.	8		7	1						1
18	медицина рада	128	84					22	22		85
19	медицина спорта	3	1					1	1		2
20	микроб. са паразит.	76		11	12	3	2	4	22	22	15
21	неурохирургија	41		31	8	2					8
22	неурологија	78	4	19	21	2	24	4	4		25
23	неуропсихијатрија	159	39	32	18	10	33	22	5		61
24	нуклеарна медицина	20		14	2		1	3			2
25	офталмологија	151	64	48	15	2	1	11	10		83
26	општа хирургија	301	2	133	108		2	54	2		111
27	општа медицина	477	418		1			5	50	3	428
28	ортопедија	134		43	21			69	1		21
29	оториноларингологија	126	49	24	37			11	5		89
30	патолошка анатомија	31	1	8	10	1		11			11
31	педијатрија	542	313	10	51	56	2	92	18		370
32	плас. и рек. хирургија	27		20	1			6			1
33	пнеумофтизиологија	69	3	24	5		2	1	34		41
34	психијатрија	139	14	21	11	1	55	32	5		28
35	радиологија	229	47	56	44	8	10	56	8		93
36	социјална медицина	52	14	2	3	1		3	2	27	19
37	судска медицина										
38	трансфузиологија	68		3	16	3		7	39		16
39	ургентна медицина	52	20	1					31		20
40	урологија	72	2	26	40	1	1	1	1		42
41	здравст. стат. и информат.	2	1					1			1
42	ваздухопловна мед.	1							1		

**ЛЕКАРИ У ДОМОВИМА ЗДРАВЉА ПРЕМА СПЕЦИЈАЛНОСТИ
У 2009. ГОДИНИ**

Табела 8 - наставак 1

Р. бр.	СПЕЦИЈАЛНОСТ	С В Е Г А	ДОМОВИ ЗДРАВЉА																
			БАРАЈЕВО	ВОЈДОВАЦ	ВРАЧАР	ГРОЦКА	ЗВЕЗДАРА	ЗЕМУН	ЛАЗАРЕВАЦ	МЛАДЕНОВАЦ	НОВИ БЕОГРАД	ОБРЕНОВАЦ	ПАЛИУЛА	РАКОВИЦА	САВСКИ ВЕНАЦ	СОПОТ	СТАРИГРАД	ЧУКАРИЦА	
0	1	2	3	4	5	6	7	8	9	10	11	12	13	14	15	16	17	18	
	УКУПНО	1923	33	169	86	97	150	196	93	61	224	96	208	107	74	26	125	178	
	ЛЕКАРИ	437	12	28	15	32	45	49	36	16	38	36	35	27	4	9	21	34	
	НА СПЕЦИЈАЛИЗАЦИЈИ	109	3	2		7		13	10	6	11	13	14		5		3	22	
	СПЕЦИЈАЛИСТИ	1377	18	139	71	58	105	134	47	39	175	47	159	80	65	17	101	122	
1	анестезија са реаним.																		
2	дечја хирургија																		
3	дечја неурологија																		
4	дечја психијатрија																		
5	дерматовенерологија	4	1	1					1			1							
6	епидемиологија	7		1					1	1	1	1	1	1					
7	физикална медицина	68	1	5	2	4	4	6	4		7	2	9	5	4	1	6	8	
8	гинеколог. и акушер.	126	2	13	6	6	10	12	4	5	16	5	14	9	5	1	7	11	
9	грудна хирургија																		
10	хигијена																		
11	имунологија																		
12	инфектологија																		
13	интерна медицина	82	3	5	4	5	6	6	2	2	7	8	10	5	3	1	6	9	
14	клиничка биохемија	14		1	1	2	1		2	1	2		1	1	1			1	
15	клиничка фармакол.																		
16	клиничка физиолог.																		
17	максилофац. хирург.																		
18	медицина рада	84		4	4	1	8	9	6	1	7	3	17	6	5		12	1	
19	медицина спорта	1		1															
20	микроб. са паразит.																		
21	неурохирургија																		
22	неурологија	4			1								3						
23	неуропсихијатрија	39	1	3	3	2	4	3		2	4	1	3	3	1	1	4	4	
24	нуклеарна медицина																		
25	офталмологија	64		5	2	2	5	8	3	1	8	2	8	4	5	1	3	7	
26	општа хирургија	2										1					1		
27	општа медицина	418	3	56	24	17	31	43	4	6	59	11	50	18	23	4	36	33	
28	ортопедија																		
29	оториноларингологија	49		6	3	1	4	2	2	1	6	2	5	4	2	1	5	5	
30	патолошка анатомија	1											1						
31	педијатрија	313	4	32	16	15	23	39	9	10	47	6	29	20	12	4	15	32	
32	плас. и рек. хирургија																		
33	пнеумофтизиологија	3					1		1				1						
34	психијатрија	14			1		1	3	2	1			2	1	2				1
35	радиологија	47	1	4	3	2	4	3	3	2	9	1	4	2	1	1	2	5	
36	социјална медицина	14		1	1		2		1	1	1	1	1	1	1		2	1	
37	судска медицина																		
38	трансфузиологија																		
39	ургентна медицина	20	2	1		1			2	5	1	2				2	1	3	
40	урологија	2																1	1
41	здравст. стат. и информат.	1					1												
42	ваздухопловна мед.																		

**ЛЕКАРИ У КЛИНИЧКОМ ЦЕНТРУ СРБИЈЕ ПРЕМА СПЕЦИЈАЛНОСТИ У
2009. ГОДИНИ**

Табела 8 - наставак 2

Р. бр.	СПЕЦИЈАЛНОСТ	С В Е Г А	КЛИНИЧКИ ЦЕНТАР СРБИЈЕ								
			ИНСТИТУТ ЗА КАРДИОВАСКУЛАРН Е БОЛЕСТИ	ИНСТ. ЗА ИНФЕКТ. И ТРОП. БОЛЕСТИ	ИНСТИТУТ ЗА НЕУРОМИРГЈУ	ИНСТ. ЗА ЕНД. ДИАБЕТЕС И БОЛ.МЕТАБОЛИЗМА	ИНСТИТУТ ЗА ХЕМАТОЛОГИЈУ	ИНСТИТУТ ЗА АЛЕРГОЛОГИЈУ И ИМУНОЛОГИЈУ	ИНСТИТУТ ЗА ПСИХИАТРИЈУ	ИНСТИТУТ ЗА НЕУРОЛОГИЈУ	ИНСТИТУТ ЗА ПУЛМОНЕ БОЛЕСТИ И ТУБЕРКУЛОЗУ
0	1	2	3	4	5	6	7	8	9	10	11
	УКУПНО	1201	124	39	34	61	34	20	36	44	59
	ЛЕКАРИ	36	2		1					3	1
	НА СПЕЦИЈАЛИЗАЦИЈИ	72	10	2	1	10	4	2	1	3	5
	СПЕЦИЈАЛИСТИ	1093	112	37	32	51	30	18	35	38	53
1	анестезија са реаним.	116									
2	дечја хирургија										
3	дечја неурологија										
4	дечја психијатрија										
5	дерматовенерологија	29									
6	епидемиологија	3									
7	физикална медицина	22									
8	гинеколог. и акушер.	82									
9	грудна хирургија	6									6
10	хигијена	1									
11	имунологија	2									
12	инфектологија	31		31							
13	интерна медицина	264	77	1		46	28	18		1	22
14	клиничка биохемија										
15	клиничка фармакол.	4					1				
16	клиничка физиолог.										
17	максилофац. хирург.	7									
18	медицина рада										
19	медицина спорта										
20	микроб. са паразит.	11		5							
21	неурохирургија	31			31						
22	неурологија	19								19	
23	неуропсихијатрија	32							14	18	
24	нуклеарна медицина	14									
25	офталмологија	48			1						
26	општа хирургија	133	31			5					
27	општа медицина										
28	ортопедија	43									
29	оториноларингологија	24									
30	патолошка анатомија	8	1				1				1
31	педијатрија	10									
32	плас. и рек. хирургија	20									
33	пнеумфтизиологија	24									24
34	психијатрија	21							21		
35	радиологија	56	2								
36	социјална медицина	2									
37	судска медицина										
38	трансфузиологија	3	1								
39	ургентна медицина	1									
40	урологија	26									
41	здравст. стат. и информат.										
42	ваздухопловна мед.										

**ЛЕКАРИ У КЛИНИЧКОМ ЦЕНТРУ СРБИЈЕ ПРЕМА СПЕЦИЈАЛНОСТИ
У 2009. ГОДИНИ**

Табела 8 - наставак 2.1.

Р. бр.	СПЕЦИЈАЛНОСТ	КЛИНИЧКИ ЦЕНТАР СРБИЈЕ								
		ИНСТ. ЗА БОЛ. ДИГЕСТ. СИСТЕМА	ИНСТИТУТ ЗА УРОЛОГИЈУ И НЕФРОЛОГИЈУ	ИНСТИТУТ ЗА ГИНЕКОЛОГИЈУ И АКУШЕРСТВО	ИНСТИТУТ ЗА ДЕРМАТОВЕНЕРОЛО ГИЈУ	ИНСТ. ЗА ОРТ. ХИРУРГИЈУ И ТРАУМАТОЛОГИЈУ	ЦЕНТАР ЗА ОПЕКОТИНЕ ПЛАС. И РЕК. ХИРУРГИЈУ	ИНСТИТУТ ЗА ОЧНЕ БОЛЕСТИ	ИНСТ. ЗА ОРТ. И МАКСИЛОФАЦ. ХИРУРГИЈУ	
0	1	12	13	14	15	16	17	18	19	
	УКУПНО	107	52	108	29	47	23	50	34	
	ЛЕКАРИ	2	2	2		1		1	1	
	НА СПЕЦИЈАЛИЗАЦИЈИ	8	1	5		2		1	2	
	СПЕЦИЈАЛИСТИ	97	49	101	29	44	23	48	31	
1	анестезија са реаним.									
2	дечја хирургија									
3	дечја неурологија									
4	дечја психијатрија									
5	дерматовенерологија					29				
6	епидемиологија									
7	физикална медицина									
8	гинеколог. и акушер.			82						
9	грудна хирургија									
10	хигијена									
11	имунологија			1						
12	инфектологија									
13	интерна медицина	34	22	2		1		1	1	
14	клиничка биохемија									
15	клиничка фармакол.									
16	клиничка физиолог.									
17	максилофац. хирург.						1		6	
18	медицина рада									
19	медицина спорта									
20	микроб. са паразит.			2						
21	неурохирургија									
22	неурологија									
23	неуропсихијатрија									
24	нуклеарна медицина									
25	офталмологија							47		
26	општа хирургија	60	1				3			
27	општа медицина									
28	ортопедија					43				
29	оториноларингологија								24	
30	патолошка анатомија	2		3						
31	педијатрија			10						
32	плас. и рек. хирургија						19			
33	пнеумофизиологија									
34	психијатрија									
35	радиологија									
36	социјална медицина									
37	судска медицина									
38	трансфузиологија	1		1						
39	ургентна медицина									
40	урологија		26							
41	здравст. стат. и информат.									
42	ваздухопловна мед.									

**ЛЕКАРИ У КЛИНИЧКОМ ЦЕНТРУ СРБИЈЕ ПРЕМА СПЕЦИЈАЛНОСТИ У
2009. ГОДИНИ**

Табела 8 - наставак 2.2.

Р. бр.	СПЕЦИЈАЛНОСТ	КЛИНИЧКИ ЦЕНТАР СРБИЈЕ										
		ПОЛИКЛИНИКА	УРГЕНТНИ ЦЕНТАР	ИНСТИТУТ ЗА АНЕСТЕЗИЈУ И РЕАНИМАЦИЈУ	ИНСТИТУТ ЗА РАДИОЛОГИЈУ	ИНСТИТУТ ЗА МЕДИЦИНСКУ БИОХЕМИЈУ	ИНСТИТУТ ЗА ИНКЛЕАРНУ МЕДИЦИНУ	ЦЕНТАР ЗА МАГНЕТНУ РЕЗОНАНЦУ	ЦЕНТАР ЗА ФИЗИК. МЕДИЦИНУ И РЕХАБИЛИТАЦИЈУ	СЛУЖБА ЗА СОЦ. МЕДИЦИНУ, БОЛНИЧКУ ЕПИДЕМИОЛОГИЈУ И ХИГИЈЕНУ	ОСТАЛЕ СЛУЖБЕ	
0	1	20	21	22	23	24	25	26	27	28	29	
	УКУПНО	4	44	132	53	1	15	13	23	10	5	
	ЛЕКАРИ		2	11	4			2		1		
	НА СПЕЦИЈАЛИЗАЦИЈИ	1	2	5	4			2	1			
	СПЕЦИЈАЛИСТИ	3	40	116	45	1	15	9	22	9	5	
1	анестезија са реаним.			116								
2	дечја хирургија											
3	дечја неврологија											
4	дечја психијатрија											
5	дерматовенерологија											
6	епидемиологија									3		
7	физикална медицина								22			
8	гинеколог. и акушер.											
9	грудна хирургија											
10	хигијена									1		
11	имунологија					1						
12	инфектологија											
13	интерна медицина	3	6				1					
14	клиничка биохемија											
15	клиничка фармакол.		1								2	
16	клиничка физиолог.											
17	максилофац. хирург.											
18	медицина рада											
19	медицина спорта											
20	микроб. са паразит.									4		
21	неурохирургија											
22	неврологија											
23	неуропсихијатрија											
24	нуклеарна медицина						14					
25	офталмологија											
26	општа хирургија		31								2	
27	општа медицина											
28	ортопедија											
29	оториноларингологија											
30	патолошка анатомија											
31	педијатрија											
32	плас. и рек. хирургија		1									
33	пнеумофтизиологија											
34	психијатрија											
35	радиологија				45			9				
36	социјална медицина									1	1	
37	судска медицина											
38	трансфузиологија											
39	ургентна медицина		1									
40	урологија											
41	здравст. стат. и информат.											
42	ваздухопловна мед.											

**ЛЕКАРИ У КЛИНИЧКО БОЛНИЧКИМ ЦЕНТРИМА ПРЕМА
СПЕЦИЈАЛНОСТИ У 2009. ГОЛИНИ**

Табела 8 - наставак 3

Р. бр.	СПЕЦИЈАЛНОСТ	СВЕГА	КЛИНИЧКО БОЛНИЧКИ ЦЕНТАР			
			'Др Драгиша Мишовић" ДЕДИЊЕ	'БЕЖАНИЈСКА КОСА"	'ЗЕМУН"	'ЗВЕЗДАРА"
0	1	2	3	4	5	6
	УКУПНО	930	228	177	227	298
	ЛЕКАРИ	42	10	7	13	12
	НА СПЕЦИЈАЛИЗАЦИЈИ	51	16	5	17	13
	СПЕЦИЈАЛИСТИ	837	202	165	197	273
1	анестезија са реаним.	68	23	10	14	21
2	дечја хирургија					
3	дечја неурологија					
4	дечја психијатрија	1	1			
5	дерматовенерологија	10			4	6
6	епидемиологија					
7	физикална медицина	22	2	5	9	6
8	гинеколог. и акушер.	51	17		15	19
9	грудна хирургија	4		4		
10	хигијена					
11	имунологија	2		2		
12	инфектологија					
13	интерна медицина	252	37	73	54	88
14	клиничка биохемија	2				2
15	клиничка фармакол.					
16	клиничка физиолог.					
17	максилофац. хирург.	1			1	
18	медицина рада					
19	медицина спорта					
20	микроб. са паразит.	12	2	2	3	5
21	неурохирургија	8			7	1
22	неурологија	21	4	1	7	9
23	неуропсихијатрија	18	9	3	2	4
24	нуклеарна медицина	2				2
25	офталмологија	15		2	1	12
26	општа хирургија	108	31	30	19	28
27	општа медицина	1		1		
28	ортопедија	21		6	9	6
29	оториноларингологија	37	12	1	10	14
30	патолошка анатомија	10	1	2	3	4
31	педијатрија	51	24		12	15
32	плас. и рек. хирургија	1			1	
33	пнеумофтизиологија	5	1	1	3	
34	психијатрија	11	6			5
35	радиологија	44	13	10	10	11
36	социјална медицина	3	1	1	1	
37	судска медицина					
38	трансфузиологија	16	5	2	5	4
39	ургентна медицина					
40	урологија	40	13	9	7	11
41	здравст. стат. и информат.					
42	ваздухопловна мед.					

ЛЕКАРИ У КЛИНИКАМА ПРЕМА СПЕЦИЈАЛНОСТИ У 2009. ГОДИНИ

Табела 8 - наставак 4

Р. бр.	СПЕЦИЈАЛНОСТ	СВЕГА	КЛИНИКЕ				
			КЛИНИКА ЗА НЕУРОЛОГИЈУ И ПСИХИЈАТРИЈУ ЗА ДЕЦУ И ОМЛАДИНУ	КЛИНИКЕ СТОМАТОЛОШКОГ ФАКУЛТЕТА	УНИВЕРЗИТЕТСКА ДЕЧЈА КЛИНИКА	ГИНЕКОЛОШКО АКУШЕРСКА КЛИНИКА "НАРОДНИ ФРОНТ"	КЛИНИКА ЗА РЕХАБИЛИТАЦИЈУ "Др Мирослав Зотовић"
0	1	2	3	4	5	6	7
	УКУПНО	323	24	11	120	140	28
	ЛЕКАРИ	26		5	5	16	
	НА СПЕЦИЈАЛИЗАЦИЈИ	11			10	1	
	СПЕЦИЈАЛИСТИ	286	24	6	105	123	28
1	анестезија са реаним.	34		4	15	15	
2	дечја хирургија	28			28		
3	дечја неурологија	7	7				
4	дечја психијатрија	1	1				
5	дерматовенерологија						
6	епидемиологија						
7	физикална медицина	29			3		26
8	гинеколог. и акушер.	90				90	
9	грудна хирургија						
10	хигијена	1		1			
11	имунологија						
12	инфектологија						
13	интерна медицина	4				2	2
14	клиничка биохемија	2	1		1		
15	клиничка фармакол.						
16	клиничка физиолог.						
17	максилофац. хирург.						
18	медицина рада						
19	медицина спорта						
20	микроб. са паразит.	3			1	2	
21	неурохирургија	2			2		
22	неурологија	2	2				
23	неуропсихијатрија	10	10				
24	нуклеарна медицина						
25	офталмологија	2	2				
26	општа хирургија						
27	општа медицина						
28	ортопедија						
29	оториноларингологија						
30	патолошка анатомија	1				1	
31	педијатрија	56			46	10	
32	плас. и рек. хирургија						
33	пнеумфтизиологија						
34	психијатрија	1	1				
35	радиологија	8		1	7		
36	социјална медицина	1				1	
37	судска медицина						
38	трансфузиологија	3			1	2	
39	ургентна медицина						
40	урологија	1			1		
41	здравст. стат. и информат.						
42	ваздухопловна мед.						

**ЛЕКАРИ У СПЕЦИЈАЛНИМ БОЛНИЦАМА ПРЕМА СПЕЦИЈАЛНОСТИ У 2009.
ГОЛИНИ**

Табела 8 - наставак 5

Р. бр.	СПЕЦИЈАЛНОСТ	СВЕГА	СПЕЦИЈАЛНЕ БОЛНИЦЕ						
			СПЕЦИЈАЛНА БОЛНИЦА ЗА ЦЕРЕБРОВАСКУЛ. БОЛЕСТИ "Свети Сава"	СПЕЦ. БОЛ. ЗА ЦЕРЕБРАЛ. ПАРАЛИЗУ И РАЗВОЈНУ НЕУРОЛОГИЈУ	СПЕЦ. БОЛ. ЗА ИНТЕРНЕ БОЛЕСТИ МЛАДЕНОВАЦ	СПЕЦИЈАЛНА БОЛНИЦА ЗА ПСИХИЈАТРИЈСКЕ БОЛЕСТИ "Др Лаза Лазаревић"	СПЕЦИЈАЛНА БОЛНИЦА ЗА РЕХАБИЛИТАЦИЈУ И ОРТОПЕДСКУ ПРОТЕТИКУ	СПЕЦИЈАЛНА БОЛНИЦА ЗА ЕНДЕМСКУ НЕФРОПАТИЈУ ЛАЗАРЕВАЦ	СПЕЦИЈАЛНА БОЛНИЦА ЗА БОЛЕСТИ ЗАВИСНОСТИ
	1	2	3	4	5	6	7	8	9
УКУПНО		242	64	16	29	75	16	18	24
ЛЕКАРИ		16	4		4	6		2	
НА СПЕЦИЈАЛИЗАЦИЈИ		28	12	2	3	6		4	1
СПЕЦИЈАЛИСТИ		198	48	14	22	63	16	12	23
1	анестезија са реаним.	3	3						
2	дечја хирургија								
3	дечја неурологија								
4	дечја психијатрија								
5	дерматовенерологија	2			2				
6	епидемиологија								
7	физикална медицина	27	1	11			15		
8	гинеколог. и акушер.								
9	грудна хирургија								
10	хигијена								
11	имунологија								
12	инфектологија								
13	интерна медицина	29	6		11	2	1	8	1
14	клиничка биохемија	3			1			1	1
15	клиничка фармакол.								
16	клиничка физиолог.								
17	максилофац. хирург.								
18	медицина рада								
19	медицина спорта								
20	микроб. са паразит.	2			2				
21	неурохирургија								
22	неурологија	24	21			1			2
23	неуропсихијатрија	33	7	1	1	18			6
24	нуклеарна медицина	1						1	
25	офталмологија	1	1						
26	општа хирургија	2			2				
27	општа медицина								
28	ортопедија								
29	оториноларингологија								
30	патолошка анатомија								
31	педијатрија	2		2					
32	плас. и рек. хирургија								
33	пнеумофтизиологија	2			2				
34	психијатрија	55				42			13
35	радиологија	10	9					1	
36	социјална медицина								
37	судска медицина								
38	трансфузиологија								
39	ургентна медицина								
40	урологија	1			1				
41	здравст. стат. и	1						1	
42	ваздухопловна мед.								

**ЛЕКАРИ У ЗАВОДИМА И ИНСТИТУТИМА СА СТАЦИОНАРНОМ ПРЕМА
СПЕЦИЈАЛНОСТИ У 2009. ГОДИНИ**

Табела 8 - наставак 6

Р. бр.	СПЕЦИЈАЛНОСТ	С В Е Г А	ЗАВОДИ И ИНСТИТУТИ СА СТАЦИОНАРНОМ										
			ИНСТ. ЗА МЕНТ. ЗРЧАЊЕ	ИНСТ. ЗА ЗДР. ЗАШТ. МАЛКЕ И ДЕТ. СРБИЈЕ	ИНСТИТУТ ЗА РЕХАБИЛИТАЦИЈУ	ИНСТ. ЗА ОНК. И РАДИОЛОГИЈУ	ИНСТИТУТ ЗА РЕУМАТОЛОГИЈУ	ИНСТ. ЗА КАРД. БОЛ. "ДЕЛИЊЕ"	ИНСТ. ЗА ОРТ.МИР.БОЛ. "БАЊИЦА"	ИНСТ. ЗА НЕОНАТОЛОГИЈУ	ЗАВ. ЗА ПСИХ. ПОР. И ПОВ. ПАТ. "ПРОФ. ДР. ЏВЕТКО БРАЈОВИЋ"	ИНСТ. ЗА МЕД. РАДА СРБИЈЕ "ДР. ДРАГОМИР КАРАЉЕВИЋ"	3333 СТУДЕНАТА
0	1	2	3	4	5	6	7	8	9	10	11	12	13
	УКУПНО	836	62	156	59	159	47	117	117	32	7	28	52
	ЛЕКАРИ	46	7	3	3	14	2	2	2	7			6
	НА СПЕЦИЈАЛИЗАЦИЈИ	62	5	13	1	24	3	10	1				5
	СПЕЦИЈАЛИСТИ	728	50	140	55	121	42	105	114	25	7	28	41
1	анестезија са реаним.	53		11			8		14	19			1
2	дечја хирургија	26		26									
3	дечја неурологија	1									1		
4	дечја психијатрија	4	4										
5	дерматовенерологија	3											3
6	епидемиологија	3				1							2
7	физикална медицина	59		4	32		10	2	7		2		2
8	гинеколог. и акушер.	27		13		4						1	9
9	грудна хирургија	1				1							
10	хигијена	1											1
11	имунологија	4				1	2	1					
12	инфектологија												
13	интерна медицина	127			14	29	25	49	5			1	4
14	клиничка биохемија	2					1	1					
15	клиничка фармакол.	2				2							
16	клиничка физиолог.												
17	максилофац. хирург.												
18	медицина рада	22			3							18	1
19	медицина спорта	1											1
20	микроб. са паразит.	4		3					1				
21	неурохирургија												
22	неурологија	4	1					2				1	
23	неуропсихијатрија	22	17				1		1				3
24	нуклеарна медицина	3				3							
25	офталмологија	11		3	1					1		2	4
26	општа хирургија	54				20		31	2				1
27	општа медицина	5			2								3
28	ортопедија	69							68			1	
29	оториноларингологија	11		5	1						1	1	3
30	патолошка анатомија	11		3		7		1					
31	педијатрија	92		60		3	1		2	24	1		1
32	плас. и рек. хирургија	6				1			5				
33	пнеумофтизиологија	1										1	
34	психијатрија	32	28								2	1	1
35	радиологија	56		5	2	40	2	3	2			1	1
36	социјална медицина	3		3									
37	судска медицина												
38	трансфузиологија	7		3		1		1	2				
39	ургентна медицина												
40	урологија	1		1									
41	здравст. стат. и информат.												
42	ваздухопловна мед.												

**ЛЕКАРИ У ЗАВОДИМА И ИНСТИТУТИМА БЕЗ СТАЦИОНАРА ПРЕМА
СПЕЦИЈАЛНОСТИ У 2009. ГОДИНИ**

Табела 8 - наставак 7

Р. бр.	СПЕЦИЈАЛНОСТ	С В Е Г А	ЗАВОДИ И ИНСТИТУТИ БЕЗ СТАЦИОНАРА									
			ГРАДСКИ ЗАВОД ЗА КОЖ И ВЕН. БОЛЕСТИ	ГРАДСКИ ЗАВОД ЗА ПЛУЋНЕ БОЛ. И ТУБЕРКУЛОЗУ	ГРАДСКИ ЗАВОД ЗА ХИТНУ МЕДИЦИНСКУ ПОМОЋ	ГРАДСКИ ЗАВОД ЗА ГЕРОНТОЛОГИЈУ	3333 РАДНИКА МУП-а	ЗАВОД ЗА БИОЦИМЕ И МЕДЕКОЛОГИЈУ	ЈАТ AIRWAYS - ВАЗД. МЕДИЦ. ЦЕНТАР	3333 РАДНИКА "ЖЕЛЕЗНИЦЕ СРБИЈЕ"	ИНСТ. ЗА ТРАНСФ. КРВИ СРБИЈЕ	ИНСТ. ЗА ВИРУС. ВАКЦИНЕ И СЕРУМЕ "ТОРЛАК"
0	1	2	3	4	5	6	7	8	9	10	11	12
	УКУПНО	548	22	44	208	33	45	5	9	104	52	26
	ЛЕКАРИ	123			65	1	7	1	3	32	7	7
	НА СПЕЦИЈАЛИЗАЦИЈИ	64	1	1	50			1	2	4	3	2
	СПЕЦИЈАЛИСТИ	361	21	43	93	32	38	3	4	68	42	17
1	анестезија са реаним.											
2	дечја хирургија											
3	дечја неурологија											
4	дечја психијатрија											
5	дерматовенерологија	25	20		3			1		1		
6	епидемиологија	5					2		1		2	
7	физикална медицина	12			2	2	3			5		
8	гинеколог. и акушер.	8			2		3			3		
9	грудна хирургија											
10	хигијена	1						1				
11	имунологија	3									1	2
12	инфектологија	1			1							
13	интерна медицина	39		3	12	14	4			6		
14	клиничка биохемија	3								2	1	
15	клиничка фармакол.	3				2				1		
16	клиничка физиолог.											
17	максилофацијал. хирург.											
18	медицина рада	22					8		2	12		
19	медицина спорта	1					1					
20	микроб. са паразит.	22	1	2						3	1	15
21	неурохирургија											
22	неурологија	4								4		
23	неуропсихијатрија	5					1	3	1			
24	нуклеарна медицина											
25	офталмологија	10			1		3			6		
26	општа хирургија	2			1					1		
27	општа медицина	50			30	6	6			8		
28	ортопедија	1			1							
29	оториноларингологија	5					2			3		
30	патолошка анатомија											
31	педијатрија	18		5	11					2		
32	плас. и рек. хирургија											
33	пнеумофтизиологија	34		32		1				1		
34	психијатрија	5					2	1		2		
35	радиологија	8		1			2			5		
36	социјална медицина	2				2						
37	судска медицина											
38	трансфузиологија	39									39	
39	ургентна медицина	31			28		2			1		
40	урологија	1			1							
41	здравств. стат. и информат.											
42	ваздухопловна мед.	1							1			

**ЛЕКАРИ У ЗАВОДИМА ЗА ЈАВНО ЗДРАВЉЕ ПРЕМА
СПЕЦИЈАЛНОСТИМА У 2009. ГОДИНИ**

Табела 8 - наставак 8

Р. бр.	СПЕЦИЈАЛНОСТ	СВЕГА	ЗАВОДИ ЗА ЈАВНО ЗДРАВЉЕ	
			ГРАДСКИ ЗАВОД ЗА ЈАВНО ЗДРАВЉЕ	ИНСТИТУТ ЗА ЈАВНО ЗДРАВЉЕ СРБИЈЕ "Др Милан Јовановић- Батум"
0	1	2	3	4
	УКУПНО	124	62	62
	ЛЕКАРИ	7	4	3
	НА СПЕЦИЈАЛИЗАЦИЈИ	10	6	4
	СПЕЦИЈАЛИСТИ	107	52	55
1	анестезија са реаним.			
2	дечја хирургија			
3	дечја неурологија			
4	дечја психијатрија			
5	дерматовенерологија	5		5
6	епидемиологија	24	12	12
7	физикална медицина	1	1	
8	гинеколог. и акушер.			
9	грудна хирургија			
10	хигијена	25	13	12
11	имунологија			
12	инфектологија			
13	интерна медицина			
14	клиничка биохемија			
15	клиничка фармакол.			
16	клиничка физиолог.			
17	максилофац. хирург.			
18	медицина рада			
19	медицина спорта			
20	микроб. са паразит.	22	11	11
21	неурохирургија			
22	неурологија			
23	неуропсихијатрија			
24	нуклеарна медицина			
25	офталмологија			
26	општа хирургија			
27	општа медицина	3	2	1
28	ортопедија			
29	оториноларингологија			
30	патолошка анатомија			
31	педијатрија			
32	плас. и рек. хирургија			
33	пнеумфтизиологија			
34	психијатрија			
35	радиологија			
36	социјална медицина	27	13	14
37	судска медицина			
38	трансфузиологија			
39	ургентна медицина			
40	урологија			
41	здравст. стат. и информат.			
42	ваздухопловна мед.			

СТОМАТОЛОЗИ У ЗДРАВСТВЕНИМ УСТАНОВАМА ПРЕМА СПЕЦИЈАЛНОСТИ У 2009. ГОДИНИ

Табела 9

Р. бр.	СПЕЦИЈАЛНОСТ	У К У П Н О	ЗДРАВСТВЕНЕ УСТАНОВЕ																						
			ДОМОВИ ЗДРАВЉА																КЦС		КБЦ				
			Б.РАЈЕВО	ВОЖДОВАЦ	ВРАЧАР	ГРОЦКА	ЗВЕЗДАРА	ЗЕМУН	ЛАЗАРЕВАЦ	МЛАДЕНОВАЦ	НОВИ БЕОГРАД	ОБРЕНОВАЦ	ПАЛИЛУЛА	РАКОВИЦА	САВСКИ ВЕНАЦ	СОПОТ	СТАРИГРАД	ЧУКАРИЦА	СЛУЖБА ЗА СОЦИЈАЛНИЦ, БОЛНИЦ, ЕПИДЕМИОЛОГИЈУ И ХИГИЈЕНУ	УРГЕНТНИ ЦЕНТАР	"ДР ДРАГИША МИЛОВИЋ"	"ЗЕМУН"	"ЗВЕЗДАРА"	"БЕЖАНИЈСКА КОСА"	
0	1	2	3	4	5	6	7	8	9	10	11	12	13	14	15	16	17	18	19	20	21	22	23	24	
	УКУПНО	653	7	39	28	21	28	47	22	12	56	21	46	28	9	5	39	42	3	2	1	1	3	1	
	СТОМАТОЛОЗИ	170	5	12	12	6	8	18	11	4	12	9	21	3		3	16	9							
	НА СПЕЦИЈАЛИЗАЦИЈИ	8		1				1			1	2													
	СПЕЦИЈАЛИСТИ	475	2	26	16	15	20	28	11	8	43	10	25	25	9	2	23	33	3	2	1	1	3	1	
1	болести уста и парадонтологија	1												1											
2	болести зуба	1																							
3	болести уста и зуба	14			3		1							1											
4	болести зуба и ендодонција	44	2			1	2			5			1				4	4							
5	максилнофацијална хирургија	18																		2	1	1	1	1	
6	микроб. са паразитологијом	1																							
7	општа стоматологија	37		4	5	1		2			4	1	3	4	1	1	1	6							
8	орална хирургија	44		2	3	1	2	3	2	1	5		1	1	1		3	1							
9	ортопедија вилице	59	1	4	3	1	4	2	2	1	6	2	4	4	1		2	3							
10	ортопедија вилице са дечјом превентивном стоматологијом																								
11	ортопедија вилице са протетиком																								
12	парадонтологија и орална медицина	23					2	1	1		1		1				1	1							
13	превентивна и дечја стоматологија	137	1	8	4	8	8	10	5	5	17	5	14	9	5		6	15	1						
14	медицинска биохемија	2																							
15	социјална медицина	13																	2					2	
16	судска медицина	1																							
17	стоматолошка протетика	80		6	1	1	3	7	1	1	5	2	2	4	1	1	6	3							

СТОМАТОЛОЗИ У ЗДРАВСТВЕНИМ УСТАНОВАМА ПРЕМА СПЕЦИЈАЛНОСТИ У 2009. ГОДИНИ

Табела 9 - наставак 1

Р. бр.	СПЕЦИЈАЛНОСТ	ЗДРАВСТВЕНЕ УСТАНОВЕ													
		КЛИНИКЕ СТОМАТОЛОШКОГ ФАКУЛТЕТА	СПЕЦ. БОЛ.			ЗАВОДИ И ИНСТИТУТИ СА СТАЦИОНАРОМ				ЗАВОДИ И ИНСТИТУТИ БЕЗ СТАЦИОНАРА			3333		ОСНИВА ЧИ ГРАД БЕОГРАД
			СПЕЦ. БОЛ. ЗА ЦЕРЕБРАЛНИЗУ И РАЗВОЈНУ НЕУРОЛОГИЈУ	СПЕЦ. БОЛ. ЗА РЕХАБИЛИТ. И ОРТОПЕД. ПРОТЕТИКУ	СПЕЦ. БОЛ. ЗА ПСИХИАТ. БОЛЕСТИ "Др Лазар Лазаревић"	ИНСТИТУТ ЗА ОНКОЛОГИЈУ И РАДИОЛОГИЈУ СРБИЈЕ	ЗАВ. ЗА ПСИХ. ПОР. И ГОВ. ПАТОЛОГИЈУ "ПРОФ. ДР ЦВЕТКО БРАЛОВИЋ"	ЗАВОД ЗА ЗДР. ЗАШТИТУ СТУДЕНАТА	ИНСТ. ЗА ОРТ. ХИРУР. БОЛЕСТИ "БАЊИЦА"	ГРАДСКИ ЗАВОД ЗА ГЕРОНТОЛОГИЈУ	3333 РАДНИКА МУ. П-а	3333 РАДНИКА "ЖЕЛЕЗНИЦЕ СРБИЈЕ"	ГРАДСКИ ЗАВОД ЗА ЈАВНО ЗДРАВЉЕ	ИНСТ. ЗА ЛЗ "Др Милан Јовановић-Батум"	
0	1	25	26	27	28	29	30	31	32	33	34	35	36	37	38
	УКУПНО	129	1	3	2	1	2	16	1	2	11	16	2	6	474
	СТОМАТОЛОЗИ	6		1	2		1	5	1	1	1	3			155
	НА СПЕЦИЈАЛИЗАЦИЈИ	3												5	
	СПЕЦИЈАЛИСТИ	120	1	2		1	1	11		1	10	13	2	6	314
1	болести уста и парадонтологија														1
2	болести зуба	1													
3	болести уста и зуба	8										1			5
4	болести зуба и ендодонција	18						1				4			20
5	максилофацијална хирургија	11									1				4
6	микроб. са паразитологијом	1													
7	општа стоматологија	1		1					2						35
8	орална хирургија	14				1		1			1	1			27
9	ортопедија вилице	14					1	2				1	1		42
10	ортопедија вилице са дејом превентивном стоматологијом														
11	ортопедија вилице са протетиком														
12	парадонтологија и орална медицина	11						1			1	2			9
13	превентивна и дејча стоматологија	12	1					1			1			1	121
14	медицинска биохемија	2													
15	социјална медицина	2						1						1	5
16	судска медицина	1													
17	стоматолошка протетика	24		1				2		1	4	4			47

ФАРМАЦЕУТИ У ЗДРАВСТВЕНИМ УСТАНОВАМА ПРЕМА СПЕЦИЈАЛНОСТИ У 2009. ГОДИНИ

Табела 10

Р. бр.	СПЕЦИЈАЛНОСТ	УКУПНО	ЗДРАВСТВЕНА УСТАНОВА																
			ДОМОВИ ЗДРАВЉА												КЛИНИЧКИ ЦЕНТАР СРБИЈЕ				
			БАРАЈЕВО	ВОЖДОВАЦ	ВРАЧАР	ГРОЦКА	ЗЕМУН	МЛАДЕНОВАЦ	НОВИ БЕОГРАД	ОБРЕНОВАЦ	ПАЛИЛУЛА	СОПОТ	СТАРИ ГРАД	ЧУКАРИЦА	ИНСТ. ЗА ЕНДОКРИН. ДИЈАБЕТ И БОЛЕСТИ МЕТАБОЛИЗМА	ИНСТИТУТ ЗА МЕДИЦИНСКУ БИОХЕМИЈУ	АПТЕКА И МЕДИЦИНСКО СНАБЛЕВАЊЕ	СЛУЖБА ПРАВНИХ, КАДРОВСКИХ И ОПШТИХ ПОСЛОВА	
0	1	2	3	4	5	6	7	8	9	10	11	12	13	14	15	16	17	18	19
	УКУПНО	674	3	3	1	10	3	11	4	12	3	5	4	3	2	39	42	1	
	<i>ФАРМАЦЕУТИ</i>	500	3		10	2	8	1	9	1	3	2	2			4	13	1	
	<i>НА СПЕЦИЈАЛИЗАЦИЈИ</i>	34							2	1					1	10	12		
	<i>СПЕЦИЈАЛИСТИ</i>	140		3	1		1	3	3	1	1	2	2	1	1	25	17		
1	фармацеутска информатика	23						1	1	1		1						7	
2	фармацеутска козметика																		
3	фармакоекономија и фармацеутска легислатива	1																	
4	фармацеутска технологија	33					2										5		
5	испитивање и контрола лекова	5															2		
6	козметологија	1															1		
7	клиничка фармација																		
8	лековито биље	3															1		
9	медицинска биохемија	68		3	1		1		2		1	1	2	1	1	25			
10	санитарна хемија	3															1		
11	социјална медицина																		
12	токсиколошка хемија	3																	

ФАРМАЦЕУТИ У ЗДРАВСТВЕНИМ УСТАНОВАМА ПРЕМА СПЕЦИЈАЛНОСТИ У 2009. ГОДИНИ

Табела 10 - наставак 1

Р. бр.	СПЕЦИЈАЛНОСТ	ЗДРАВСТВЕНЕ УСТАНОВЕ																			
		КЛИНИЧКО БОЛНИЧКИ ЦЕНТРИ				СПЕЦИЈАЛНЕ БОЛНИЦЕ					ЗАВОДИ И ИНСТИТУТИ СА СТАЦИОНАРОМ										
		"Др Драгана Мишовић" ДЕДИЊЕ	"БЕЖАНЈИСКА КОСА"	"ЗЕМУН"	"ЗВЕЗДАРА"	СПЕЦИЈАЛНИЦА ЗА ИНТЕРНЕ БОЛЕСТИ "МЛАДЕНОВАЦ"	СПЕЦИЈАЛНА ЦЕРЕБРОВ. БОЛЕСТИ "Свети Сава"	СПЕЦИЈАЛНА БОЛ. ЗА ПСИХИАТ. БОЛ. "Липа Лазаревић"	СПЕЦИЈАЛНА БОЛ. ЗА РЕХАБИЛИТАЦ. И ОРТОПЕД. ПРОТЕТИКУ	СПЕЦИЈАЛНА БОЛЕСТИ ЗАВИСНОСТИ	ИНСТИТУТ ЗА МЕНТАЛНО ЗДРАВЉЕ	ИНСТИТУТ ЗА КАРДИОВАСК. БОЛЕСТИ "ДЕДИЊЕ"	ИНСТИТУТ ЗА ЗДР. ЗАШТ. МАЈКЕ И ДЕТЕТА СРБИЈЕ	ИНСТИТУТ ЗА ОНКОЛОГИЈУ И РАДИОЛОГИЈУ СРБИЈЕ	ИНСТИТУТ ЗА РЕХАБИЛИТАЦИЈУ	ИНСТИТУТ ЗА РЕУМАТОЛОГИЈУ	ИНСТИТУТ ЗА ОРТОПЕДСКО ХИРУРШКЕ БОЛЕСТИ "БЕЉИЦА"	ИНСТИТУТ ЗА НЕОНАТОЛОГИЈУ	ИНСТИТУТ ЗА МЕДИЦИНУ РАДА СРБИЈЕ "ДР ДРАГОМИР КАРАЉОВИЋ"	ЗАВОЈ ЗА ЗДР. ЗАШТ. СТУДЕНАТА	
0	1	20	21	22	23	24	25	26	27	28	29	30	31	32	33	34	35	36	37	38	
	УКУПНО	7	8	6	9	1	3	2	1	1	1	1	5	6	1	1	3	2	2	2	
	ФАРМАЦЕУТИ	3	3	1	2	1	1	1		1	1	1	1	1			3	1			
	НА СПЕЦИЈАЛИЗАЦИЈИ	1			1		1		1				1	1		1					
	СПЕЦИЈАЛИСТИ	3	5	5	6		1	1					3	4	1			1	2	2	
1	фармацеутска информатика			1	1									2							
2	фармацеутска козметика																				
3	фармакоекономија и фармацеутска легислатива																				
4	фармацеутска технологија				2																
5	испитивање и контрола лекова				1								1								
6	козметологија																				
7	клиничка фармација																				
8	лековито биље																				
9	медицинска биохемија	3	5	4	2		1	1					2	2	1			1		2	
10	санитарна хемија																				
11	социјална медицина																				
12	токсиколошка хемија																			2	

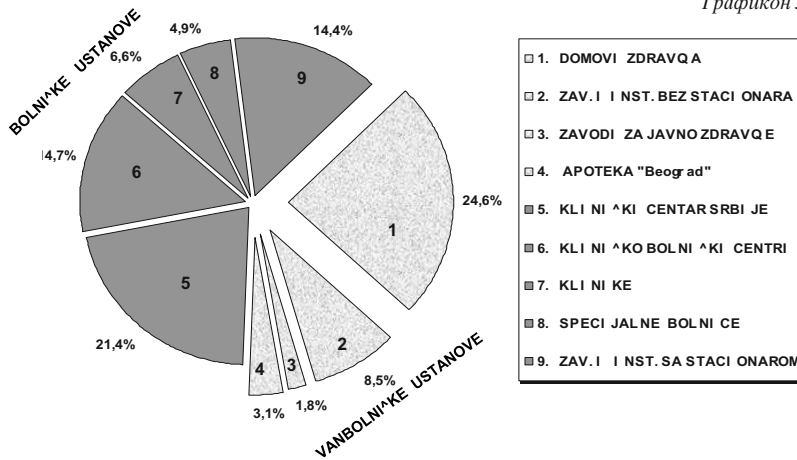
ФАРМАЦЕУТИ У ЗДРАВСТВЕНИМ УСТАНОВАМА ПРЕМА СПЕЦИЈАЛНОСТИ У 2009. ГОДИНИ

Табела 10 - наставак 2

Р. бр.	СПЕЦИЈАЛНОСТ	ЗДРАВСТВЕНЕ УСТАНОВЕ														
		ЗАВОДИ И ИНСТИТУТИ БЕЗ СТАЦИОНАРА								ЗЗЈЗ		КЛИНИКЕ			АПОТЕКА "БЕОГРАД"	ОСНИВАЧ ГРАД БЕОГРАД
		ГЗ ЗА ХИПНУ МЕДИЦИНСКУ ПОМОЋ	ГЗ ЗА ПЛУЋНЕ БОЛЕСТИ И ТУБЕРКУЛОЗУ	ЗЗЗЗ РАДНИКА МУП-а	ЈАТ АИРМАЈУС - ВАРД. МЕДИЦ. ЦЕНТАР	ИНСТИТУТ ЗА ТРАНСФУЗИЈУ КРВИ СРЕБРЕ	ЗЗЗЗ РАДНИКА "ЖЕЛЕЗНИЦА СРЕБРЕ"	ИНСТ. ЗА ВИРУСОЛОГИЈУ, ВАКЦИНЕ И СЕРУМЕ "ТОРЈАК"	ГРАДСКИ ЗАВОД ЗА ЈАВНО ЗДРАВЉЕ	ИНСТИТУТ ЗА ЈАВНО ЗДРАВЉЕ "Др Милош Јовановић-Ватрог"	УНИВЕРЗИТЕТСКА ДЕЧЈА КЛИНИКА	КЛИНИКЕ СТОМАТОЛОШКОГ ФАКУЛТЕТА	ГИНЕКОЛОШКО-АКУШЕРСКА КЛИНИКА "НАРОДНИ ФРОНТ"			
0	1	39	40	41	42	43	44	45	46	47	48	49	50	51	52	
	УКУПНО	1	1	3	1	6	8	16	2	3	3	1	3	418	513	
	<i>ФАРМАЦЕУТИ</i>	1		3	1	3	7	13	1	2	2		2	385	435	
	<i>НА СПЕЦИЈАЛИЗАЦИЈИ</i>													1	6	
	<i>СПЕЦИЈАЛИСТИ</i>		1			3	1	3	1	1	1	1	1	32	72	
1	фармацеутска информатика													8	14	
2	фармацеутска козметика															
3	фармакоекономија и фармацеутска легислатива							1								
4	фармацеутска технологија					2		2						20	24	
5	испитивање и контрола лекова													1	2	
6	козметологија															
7	клиничка фармација															
8	лековито биље													2	2	
9	медицинска биохемија		1			1			1		1	1	1		29	
10	санитарна хемија									1				1	1	
11	социјална медицина															
12	токсиколошка хемија						1									

**ЗАПОСЛЕНИ У ЗДРАВСТВЕНИМ УСТАНОВАМА
У БЕОГРАДУ ПРЕМА ТИПУ УСТАНОВЕ У 2009. ГОДИНИ**

Графикон 3



**ЗАПОСЛЕНИ У ЗДРАВСТВЕНИМ УСТАНОВАМА
У БЕОГРАДУ ПРЕМА ПРОФИЛУ РАДНИКА
У 2009. ГОДИНИ**

Графикон 4

BOLNI^KE USTANOVE

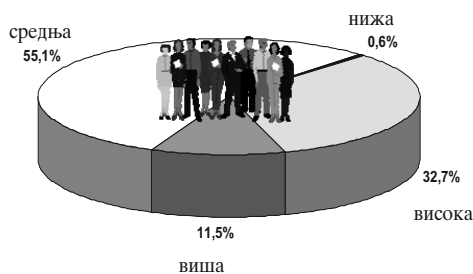


VANBOLNI^KE USTANOVE



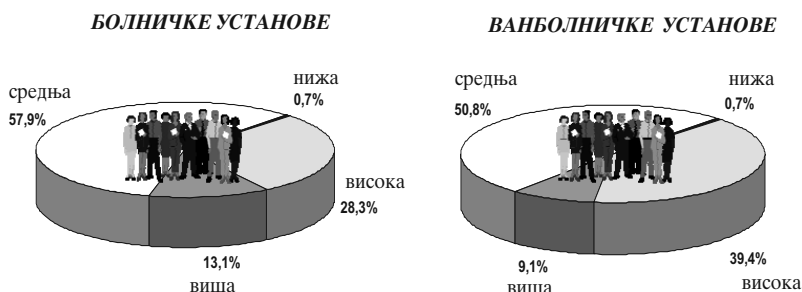
**ЗАПОСЛЕНИ МЕДИЦИНСКИ РАДНИЦИ И САРАДНИЦИ
У ЗДРАВСТВЕНИМ УСТАНОВАМА У БЕОГРАДУ
ПРЕМА СТЕПЕНУ СТРУЧНЕ СПРЕМЕ
У 2009. ГОДИНИ**

Графикон 5



**ЗАПОСЛЕНИ МЕДИЦИНСКИ РАДНИЦИ И САРАДНИЦИ
У ЗДРАВСТВЕНИМ УСТАНОВАМА У БЕОГРАДУ
ПРЕМА СТЕПЕНУ СТРУЧНЕ СПРЕМЕ
У 2009. ГОДИНИ**

Графикон 6



**ЗБИРНИ ПОДАЦИ
ИЗ ПРИМАРНЕ
ЗДРАВСТВЕНЕ
ЗАШТИТЕ**

3

У овом поглављу сумарно су дати подаци који се односе на примарну здравствену заштиту у државном сектору.

Приказани подаци говоре о укупном броју посета остварених због превентивних разлога, као и због лечења и терапије код лекара и осталих медицинских радника. Поред тога, приказан је и укупан број постављених коначних дијагноза у свим делатностима примарне здравствене заштите (осим стоматологије).

Уочљиво је да се 12,3% свих посета у ординацији код лекара односи на превентивни рад. Свака епизода лечења је у просеку трајала 2-3 посете. Истовремено је обављено 88956 кућних посета лекара, што износи 0.9% свих посета због болести пацијената.

Београђани су најчешће имали неку од болести система за дисање (група X МКБ10) – 34,2% свих дијагноза, следи група XXI- фактори који утичу на здравствено стање и контакт са здравственом службом са 27,8% укупног морбидитета и на трећем месту су болести система крвотока–12,4% (група IX).

Пет најчешћих група болести су:

- болести система за дисање 707,2/1000
- фактори који утичу на здравствено стање и контакт са здравственом службом 574,3/1000
- болести система крвотока 256,7/1000
- болести мокраћно-полног система 201,8/1000
- болести мишићно-коштаног система и везивног ткива 136,9/1000.

**УКУПАН БРОЈ ПОСЕТА У ПРИМАРНОЈ ЗДРАВСТВЕНОЈ ЗАШТИТИ У ЗДРАВСТВЕНИМ УСТАНОВАМА У БЕОГРАДУ У
2009. ГОДИНИ**

Табела 11

Р. бр.	ЗДРАВСТВЕНА УСТАНОВА	ПРЕВЕНТИВА				КУРАТИВА				
		УКУПНО	ОД ТОГА ПРВЕ	СИСТЕМАТСК КИ	КОНТРОЛ НИ	У ОРДИНАЦИЈИ КОД ЛЕКАРА		ОСТАЛИХ МЕДИЦИНСК ИХ РАДНИКА	КУЋНЕ	
						УКУПНО	ОД ТОГА ПРВЕ		ЛЕКАРА	ОСТАЛИХ МЕДИЦИНС КИХ РАДНИКА
0	1	2	3	4	5	6	7	8	9	10
	УКУПНО	1150463	62119	681092	407252	8207929	3408956	2997752	88956	338942
1.	ДЗ "Др Милорад Влајковић" - Барајево	11847	494	6862	4491	90363	37655	49857	4152	4619
2.	ДЗ Вождовац	72321	5066	51428	15827	710914	322563	167069	5452	
3.	ДЗ Врачар	43222	1633	25598	15991	287434	109461	67805	2381	
4.	ДЗ - Гроцка	63756	2456	48449	12851	387211	174842	149367	5393	8092
5.	ДЗ Звездара	80018	5072	32667	42279	548743	220148	178628	10841	72365
6.	ДЗ Земун	120899	6405	89433	25061	992852	347013	324018		40490
7.	ДЗ "Др Ђорђе Ковачевић" - Лазаревац	31083	1309	20780	8994	393734	140830	370805	6985	30170
8.	ДЗ Младеновац	18212	1543	10463	6206	286500	117531	107025	4723	5679
9.	ДЗ Нови Београд	133150	5648	98124	29378	949600	545036	294469	7	2
10.	ДЗ Обреновац	36117	1662	25376	9079	367198	126437	179598	10864	31045
11.	ДЗ "Др Милутин Ивковић" - Палилула	245758	7819	72500	165439	828786	323603	332092	2892	49705
12.	ДЗ Раковица	72058	3355	52939	15764	473297	215611	155562	8829	23367
13.	ДЗ Савски венац	40793	2307	29375	9111	267012	117149	69388	4866	12685
14.	ДЗ Сопот	10244	515	7427	2302	110192	45761	49119	4574	6704
15.	ДЗ Стари град	46040	1930	27634	16476	388369	125531	98256	9466	12944
16.	ДЗ "Др Симо Милошевић" - Чукарица	74087	4796	42714	26577	784890	273847	326759	7531	41075
17.	Завод за здравствену заштиту студената	28797	8294	20503		117898	86262	31656		
18.	Завод за здравствену заштиту радника МУП-а	4032	1305	2351	376	94825	29028	21359		
19.	Завод за здравствену заштиту радника "Железнице Србије"	18029	510	16469	1050	128111	50648	24920		

**УКУПАН БРОЈ ОБОЉЕЊА И СТАЊА У ПРИМАРНОЈ ЗДРАВСТВЕНОЈ ЗАШТИТИ У БЕОГРАДУ У
2009. ГОДИНИ**

Табела 12

<i>Р. бр.</i>	МОРБИДИТЕТНА ЛИСТА (10 МКБ)	ШИФРА	УКУПНО
<i>0</i>	<i>1</i>	<i>2</i>	<i>3</i>
ГРУП А1-	УКУПНО БЕОГРАД	А00 - Т98	3260717
ГРУП А1	ЗАРАЗНЕ БОЛЕСТИ И ПАРАЗИТАРНЕ БОЛЕСТИ	А00 - В99	127940
003	<i>Shigellosis</i>	A03	14
004	<i>Amoebiasis</i>	A06	13
005	<i>Diarrhoea et gastroenteritis</i>	A09	9409
006	<i>Друге заразне болести</i>	A02,A04-A05,A07-A08	15051
007	<i>Tuberculosis pulmonis</i>	A15-A16	257
008	<i>Tuberculosis alia</i>	A17-A19	993
010	<i>Brucellosis</i>	A23	2
016	<i>Infectio meningococcica</i>	A39	9
017	<i>Septicaemia</i>	A40-A41	20
018	<i>Друге бактеријске болести</i>	A21-A49	1752
019	<i>Syphilis congenita</i>	A50	
020	<i>Syphilis recens</i>	A51	1
021	<i>Syphilis tarda et alia</i>	A52-A53	3
022	<i>Infectio gonococcica</i>	A54	6
023	<i>Infectiones sexuales chlamydiales</i>	A55-A56	708
024	<i>Друге инфекције претежно пренете полним путем</i>	A57-A64	4699
030	<i>Encephalitis viralis</i>	A83-A86	10
032	<i>Друге артроподне вирусне грознице и вирусне хеморагијске грознице</i>	A90-A94,A96-A99	8
033	<i>Infectiones herpesvirales</i>	B00	1905
034	<i>Varicella et Herpes zoster</i>	B01-B02	12311
035	<i>Morbilli</i>	B05	25
036	<i>Rubeola</i>	B06	20
037	<i>Hepatitis acuta В</i>	B16	129
038	<i>Друга вирусна жутица</i>	B15,B17-B19	783
039	<i>Morbus HIV</i>	B20-B24	111
040	<i>Parotitis</i>	B26	75
041	<i>Друге вирусне болести</i>	A81-A89,B03-B34	53364
042	<i>Mycoses</i>	B35-B49	23084
043	<i>Malaria</i>	B50-B54	4
044	<i>Leishmaniasis</i>	B55	
046	<i>Schistosomiasis</i>	B65	1
047	<i>Infectiones trematodicae aliae</i>	B66	1
048	<i>Echinococcosis</i>	B67	35
050	<i>Onchocersiasis</i>	B73	1

**УКУПАН БРОЈ ОБОЉЕЊА И СТАЊА У ПРИМАРНОЈ ЗДРАВСТВЕНОЈ ЗАШТИТИ У БЕОГРАДУ У
2009. ГОДИНИ**

Табела 12 - наставак 1

Р. бр.	МОРБИДИТЕТНА ЛИСТА (10 МКБ)	ШИФРА	УКУПНО
0	1	2	3
053	<i>Друге хелминтијазе</i>	B68-B83	681
054	<i>Sequelaе tuberculosis</i>	B90	32
055	<i>Sequelaе poliomyelitidis</i>	B91	2
057	<i>Друге заразне болести и паразитарне болести</i>	A65-A79,B58-B99	2421
ГРУП А II	ТУМОРИ	C00 - D48	58679
058	<i>Злоћудни тумори усне, усне дупље и ждрела</i>	C00-C14	502
059	<i>Neoplasma malignum oesophagi</i>	C15	211
060	<i>Neoplasma malignum gasteris</i>	C16	714
061	<i>Neoplasma malignum coli</i>	C18	1545
062	<i>Злоћудни тумори ректосигмоидног споја дебелог црева, чмапа и чмарног канала</i>	C19-C21	1439
063	<i>Neoplasma malignum hepatitis et ductuum biliarum intrahepaticorum</i>	C22	237
064	<i>Neoplasma malignum pancreatis</i>	C25	298
065	<i>Други злоћудни тумори органа за варење</i>	C17-C26	263
066	<i>Neoplasma malignum laryngis</i>	C32	295
067	<i>Neoplasma malignum tracheae, bronchi et pulmonis</i>	C33-C34	2661
068	<i>Други злоћудни тумори органа за дисање и интраторакалних органа</i>	C30-C39	360
069	<i>Злоћудни тумор кости и зглобне хрскавице</i>	C40-C41	177
070	<i>Melanoma malignum cutis</i>	C43	475
071	<i>Neoplasma malignum cutis aliud</i>	C44	794
072	<i>Злоћудни тумори везивног и меког ткива</i>	C45-C49	271
073	<i>Neoplasma malignum mammae</i>	C50	6535
074	<i>Neoplasma malignum cervicis uteri</i>	C53	836
075	<i>Neoplasma malignum corporis uteri</i>	C54-C55	556
076	<i>Други злоћудни тумори женских полних органа</i>	C51-C58	593
077	<i>Neoplasma malignum prostatae</i>	C61	2118
078	<i>Други злоћудни тумори мушких полних органа</i>	C60-C63	342
079	<i>Neoplasma malignum vesicae urinariae</i>	C67	902
080	<i>Други злоћудни тумори система за мокрење</i>	C64-C68	559
081	<i>Neoplasma malignum oculi et adnexorum oculi</i>	C69	60
082	<i>Neoplasma malignum cerebri</i>	C71	432
083	<i>Злоћудни тумори других делова централног нервног система</i>	C70,C72	124
084	<i>Други секундарни, злоћудни тумори неозначених других локализација</i>	C73-C80,C97	1305
085	<i>Morbus Hodgkin</i>	C81	293
086	<i>Lymphoma non - Hodgkin</i>	C82-C85	594
087	<i>Leucaemia</i>	C91-C95	521

**УКУПАН БРОЈ ОБОЉЕЊА И СТАЊА У ПРИМАРНОЈ ЗДРАВСТВЕНОЈ ЗАШТИТИ У БЕОГРАДУ У
2009. ГОДИНИ**

Табела 12 - наставак 2

Р. бр.	МОРБИДИТЕТНА ЛИСТА (10 МКБ)	ШИФРА	УКУПНО
0	1	2	3
088	<i>Други злоћудни тумори лимфне жлезде, крвне лозе и сродног ткива</i>	C88-C90,C96	375
089	<i>Carcinoma in situ cervicis uteri</i>	D06	153
090	<i>Neoplasma benignum cutis</i>	D22-D23	6907
091	<i>Neoplasma benignum mammae</i>	D24	4263
092	<i>Leiomyoma uteri</i>	D25	7086
093	<i>Neoplasma benignum ovarii</i>	D27	2552
094	<i>Neoplasma benignum organorum urinariorum</i>	D30	1320
095	<i>Neoplasmata benigna cerebri et systematis nervosi, centralis partium aliorum</i>	D33	376
096	<i>Доброћудни тумори, други тумори "ин ситу" и тумори неизвесног и непознатог исхода</i>	D00-D48	9635
ГРУП А III	БОЛЕСТИ КРВИ И КРВОТВОРНИХ ОРГАНА И ПОРЕМЕЋАЈИ ИМУНИТЕТА	D50 - D89	38822
097	<i>Anaemia sideropenica</i>	D50	33375
098	<i>Друге слабокрвности</i>	D51-D64	2742
099	<i>Хеморагијска стања и друге болести крви и крвотворних органа</i>	D65-D77	1701
100	<i>Неки поремећаји имуног система</i>	D80-D89	1004
ГРУП А IV	БОЛЕСТИ ЖЛЕЗДА СА УНУТРАШЊИМ ЛУЧЕЊЕМ, ИСХРАНЕ И МЕТАБОЛИЗМА	E00 - E90	119164
101	<i>Поремећаји штитасте жлезде због недостатка јода</i>	E00-E02	1579
102	<i>Thyreotoxicosis</i>	E05	3792
103	<i>Други поремећаји штитасте жлезде</i>	E03-E07	15621
104	<i>Diabetes mellitus</i>	E10-E14	51931
105	<i>Потхрањеност</i>	E40-E46	573
106	<i>Avitaminosis A</i>	E50	12
107	<i>Други недостаци витамина</i>	E51-E56	389
108	<i>Sequelaе malnutritionis et deficientiae materiarum nutritivarum aliaе</i>	E64	16
109	<i>Obesitas</i>	E66	8023
110	<i>Dehydratio et hypovolaemia</i>	E86	305
111	<i>Други поремећаји жлезда са унутрашњим лучењем, исхране и метаболизма</i>	E16-E90	36923
ГРУП А V	ДУШЕВНИ ПОРЕМЕЋАЈИ И ПОРЕМЕЋАЈИ ПОНАШАЊА	F00 - F99	120409
112	<i>Dementia</i>	F00-F03	2642
113	<i>Disordines mentales et disordines morum propter usum alcoholis (Alcoholismus)</i>	F10	2860
114	<i>Душевни поремећаји и поремећаји понашања узроковани употребом дрога</i>	F11-F19	2256
115	<i>Схизофренија, схиотипски поремећаји, суманути поремећаји</i>	F20-F29	8973

**УКУПАН БРОЈ ОБОЉЕЊА И СТАЊА У ПРИМАРНОЈ ЗДРАВСТВЕНОЈ ЗАШТИТИ У БЕОГРАДУ У
2009. ГОДИНИ**

Табела 12 - наставак 3

<i>Р. бр.</i>	МОРБИДИТЕТНА ЛИСТА (10 МКБ)	ШИФРА	УКУПНО
<i>0</i>	<i>1</i>	<i>2</i>	<i>3</i>
116	<i>Поремећаји расположења (афективни поремећаји)</i>	F30-F39	31817
117	<i>Неуротски, стресогени и соматоформни поремећаји</i>	F40-F48	59728
118	<i>Retardatio mentalis</i>	F70-F79	573
119	<i>Други душевни поремећаји и поремећаји понашања</i>	F04-F99	11560
ГРУП А VI	БОЛЕСТИ НЕРВНОГ СИСТЕМА	G00 - G99	57387
120	<i>Запаљењске болести централног нервног система</i>	G00-G09	205
121	<i>Morbus Parkinson</i>	G20	2758
122	<i>Morbus Alzheimer</i>	G30	1226
123	<i>Sclerosis multiplex</i>	G35	1387
124	<i>Epilepsia</i>	G40-G41	8812
125	<i>Мигрена и друге главобоље</i>	G43-G44	19121
126	<i>Ischaemia cerebri transitiva et syndromae affines</i>	G45	1850
127	<i>Поремећаји нерава, коренова живаца и снопова живаца</i>	G50-G59	12045
128	<i>Мождана парализа и други синдроми парализе</i>	G80-G83	1704
129	<i>Друге болести нервног система</i>	G10-G99	8279
ГРУП А VII	БОЛЕСТИ ОКА И ПРИПОЈАКА ОКА	H00 - H59	75600
130	<i>Болести очног капка</i>	H00-H01	7070
131	<i>Болести вежњаче ока</i>	H10-H13	27293
132	<i>Болести беоњаче и рожњаче</i>	H15-H19	1412
133	<i>Катаракта и друга обољења сочива</i>	H25-H28	5653
134	<i>Ablatio retinae et ruptura retinae</i>	H33	377
135	<i>Glaukoma</i>	H40-H42	10689
136	<i>Strabismus</i>	H49-H50	972
137	<i>Anomaliae refractionis et anomaliae accommodationis</i>	H52	9069
138	<i>Amaurosis et amblyopia</i>	H54	562
139	<i>Други поремећаји ока и припојака ока</i>	H02-H59	12503
ГРУП А VIII	БОЛЕСТИ УВА И МАСТОИДНОГ НАСТАВКА	H60-H95	80061
140	<i>Болести средњег уха и болести мастоидног наставка</i>	H65-H75	46703
141	<i>Surditas</i>	H90-H91	3508
142	<i>Друге болести уха и болести мастодног наставка</i>	H60-H95	29850
ГРУП А IX	БОЛЕСТИ СИСТЕМА КРВОТОКА	I00 - I99	404591
144	<i>Хроничне реуматске болести срца</i>	I05-I09	949
145	<i>Hypertensio arterialis essentialis (primaria)</i>	I10	258231
146	<i>Друге болести крвног притиска</i>	I11-I15	7330
147	<i>Infarctus myocardi acutus</i>	I21-I22	7902
148	<i>Друге исхемијске болести срца</i>	I20-I25	35188

**УКУПАН БРОЈ ОБОЉЕЊА И СТАЊА У ПРИМАРНОЈ ЗДРАВСТВЕНОЈ ЗАШТИТИ У БЕОГРАДУ У
2009. ГОДИНИ**

Табела 12 - наставак 4

<i>Р. бр.</i>	МОРБИДИТЕТНА ЛИСТА (10 МКБ)	ШИФРА	УКУПНО
<i>0</i>	<i>1</i>	<i>2</i>	<i>3</i>
149	<i>Embolia pulmonis</i>	126	476
150	<i>Поремећаји спроводног система срца и аритмије срца</i>	144-149	28175
151	<i>Insufficiencia cordis</i>	150	5006
152	<i>Друге болести срца</i>	127-152	15000
153	<i>Крварења у мозгу</i>	160-162	888
154	<i>Infarctus cerebri</i>	163	8064
155	<i>Apoplexia cerebri</i>	164	923
156	<i>Друге болести крвних судова мозга</i>	165-169	4279
157	<i>Atherosclerosis</i>	170	2391
158	<i>Morbi vasorum periphericorum alii</i>	173	690
159	<i>Embolia arteriarum et thrombosis arteriarum</i>	174	211
160	<i>Друге болести артерија, артериола и капилара</i>	171-172, 177-179	1775
161	<i>Запаљење вена, запаљење вена са тромбозом, емболија и тромбоза вена</i>	180-182	4961
162	<i>Varices venarum extremitatum inferiorum</i>	183	7682
163	<i>Haemorrhoides</i>	184	8089
164	<i>Друге болести крвотока</i>	185-199	6381
ГРУП А X	БОЛЕСТИ СИСТЕМА ЗА ДИСАЊЕ	J00 - J99	1114629
165	<i>Pharyngitis acuta et tonsillitis acuta</i>	J02-J03	503565
166	<i>Laryngitis et tracheitis acuta</i>	J04	51178
167	<i>Infectiones tractus respiratorii superioris multiplices acutae loci non specificatis</i>	J00-J01, J05-J06	310058
168	<i>Influenza</i>	J10-J11	22385
169	<i>Pneumonia</i>	J12-J18	13831
170	<i>Bronchitis acuta et bronchiolitis acuta</i>	J20-J21	96025
171	<i>Sinusitis chronica</i>	J32	9925
172	<i>Друге болести носа и синуса носа</i>	J30-J31, J33-J34	28791
173	<i>Morbi tonsillarum et vegetationum adenoidium chronici</i>	J35	6293
174	<i>Друге болести горњег дела система за дисање</i>	J36-J39	2990
175	<i>Запаљење душница, емфизем и друге обструктивне болести плућа</i>	J40-J44	39595
176	<i>Asthma bronchiale</i>	J45-J46	21246
177	<i>Bronchiectasia</i>	J47	600
178	<i>Pneumoconiosis</i>	J60-J65	87
179	<i>Друге болести система за дисање</i>	J22, J66-J99	8060
ГРУП А XI	БОЛЕСТИ СИСТЕМА ЗА ВАРЕЊЕ	K00 - K93	131812
180	<i>Caries dentium</i>	K02	710
181	<i>Друге болести зуба и потпорних структура</i>	K00-K01, K03-K08	2297

**УКУПАН БРОЈ ОБОЉЕЊА И СТАЊА У ПРИМАРНОЈ ЗДРАВСТВЕНОЈ ЗАШТИТИ У БЕОГРАДУ У
2009. ГОДИНИ**

Табела 12 - наставак 5

<i>Р. бр.</i>	МОРБИДИТЕТНА ЛИСТА (10 МКБ)	ШИФРА	УКУПНО
<i>0</i>	<i>1</i>	<i>2</i>	<i>3</i>
182	<i>Друге болести усне дупље, пљувачних жлезда и вилица</i>	K09-K14	4307
183	<i>Ulcus ventriculi et ulcus duodeni</i>	K25-K27	9415
184	<i>Gastritis et duodenitis</i>	K29	17643
185	<i>Друге болести једњака, желуца и дванаестопалачног црева</i>	K20-K31	52471
186	<i>Болести слепог црева</i>	K35, K38	1630
187	<i>Hernia inguinalis</i>	K40	4973
188	<i>Hernia femoralis</i>	K41-K46	2153
189	<i>Morbus Crohn et colitis ulcerosa</i>	K50-K51	1984
190	<i>Ileus paralyticus et obstructio intestinalis, sine hernia</i>	K56	432
191	<i>Diverticulosis intestini</i>	K57	734
192	<i>Друге болести црева и потрбушнице</i>	K52-K67	16308
193	<i>Morbus hepatis alcoholicus</i>	K70	829
194	<i>Друге болести јетре</i>	K71-K77	2843
195	<i>Cholelithiasis et cholecystitis</i>	K80-K81	7813
196	<i>Акутно запаљење и друге болести гуштераче</i>	K85-K86	856
197	<i>Друге болести система за варење</i>	K82-K83, K87-K93	4414
ГРУП А XII	БОЛЕСТИ КОЖЕ И ПОТКОЖНОГ ТКИВА	L00 - L90	106714
198	<i>Инфекције коже и поткожног ткива</i>	L00-L08	38678
199	<i>Друге болести коже и поткожног ткива</i>	L10-L99	68036
ГРУП А XIII	БОЛЕСТИ МИШИЊНО-КОШТАНОГ СИСТЕМА И ВЕЗИВНОГ ТКИВА	M00 - M99	215850
200	<i>Запаљење зглобова</i>	M05-M14	9712
201	<i>Дегенеративно обољење зглоба</i>	M15-M19	28467
202	<i>Стечени деформитети удова</i>	M20-M21	1275
203	<i>Друга обољења зглобова</i>	M00-M03, M22-M25	9067
204	<i>Системска обољења везивног ткива</i>	M30-M36	1916
205	<i>Поремећаји вратног и другог међупришљенског диска</i>	M50-M51	7402
206	<i>Друга обољења леђа</i>	M40-M54	130593
207	<i>Болести меког ткива</i>	M60-M79	14671
208	<i>Поремећаји структуре и густине костију</i>	M80-M85	9951
209	<i>Osteomyelitis</i>	M86	191
210	<i>Друге болести мишићно-коштаног система и везивног ткива</i>	M87-M99	2605
ГРУП А XIV	БОЛЕСТИ МОКРАЊНО-ПОЛНОГ СИСТЕМА	N00 - N99	318082
211	<i>Акутни и прогресивни бубрежни синдроми</i>	N00, N01	346
212	<i>Друге болести гломерула бубрега</i>	N02-N08	609
213	<i>Болести каналића бубрега и међућелијског ткива</i>	N10-N16	1862
214	<i>Недовољна функција бубрега</i>	N17-N19	4323

**УКУПАН БРОЈ ОБОЉЕЊА И СТАЊА У ПРИМАРНОЈ ЗДРАВСТВЕНОЈ ЗАШТИТИ У БЕОГРАДУ У
2009. ГОДИНИ**

Табела 12 - наставак 6

<i>Р. бр.</i>	МОРБИДИТЕТНА ЛИСТА (10 МКБ)	ШИФРА	УКУПНО
<i>0</i>	<i>1</i>	<i>2</i>	<i>3</i>
215	<i>Мокраћни каменци</i>	H20-H23	15724
216	<i>Cystitis</i>	H30	78531
217	<i>Друге болести система за мокрење</i>	H25-H39	26119
218	<i>Hyperplasia prostatica</i>	H40	15618
219	<i>Morbi prostaticae alii</i>	H41-H42	1098
220	<i>Hydrocele et spermatocele</i>	H43	525
221	<i>Phymosis et paraphymosis</i>	H47	1360
222	<i>Друге болести мушких полних органа</i>	H44-H51	3800
223	<i>Болести дојке</i>	H60-H64	25487
224	<i>Salpingitis et oophoritis</i>	H70	15445
225	<i>Cervicitis uteri</i>	H72	17076
226	<i>Друга запаљења женских карличних органа</i>	H71,H73-H77	36291
227	<i>Endometriosis</i>	H80	831
228	<i>Prolapsus genitaliorum femininorum</i>	H81	3493
229	<i>Morbi ovarii, tubae uterinae et parametriae non inflammatorii</i>	H83	4764
230	<i>Поремећаји менструације</i>	H91-H92	23149
231	<i>Morbi climacterici</i>	H95	18544
232	<i>Sterilitas feminae</i>	H97	5383
233	<i>Друга обољења полно-мокраћног пута</i>	H82-M99	17704
ГРУП А XV	ТРУДНОЋА, РАЂАЊЕ И БАБИЊЕ	О00 - О99	6236
234	<i>Abortus spontaneus</i>	O03	103
235	<i>Abortus medicalis</i>	O04	135
236	<i>Друге трудноће са побачајем</i>	O00-O02,O05-O08	167
237	<i>Оток, беланчевине у мокраћи и повишен притисак у трудноћи, порођају и порођајном периоду</i>	O10-O16	1344
238	<i>Ниско усађена постељица, превремено одвајање постељице и препорођајно крварење</i>	O44-O46	217
239	<i>Брига труднице у вези пола и амнионске дупље и могућих проблема порођаја</i>	O30-O43,O47,O48	643
241	<i>Haemorrhagia post partum</i>	O72	16
242	<i>Друге компликације трудноће и порођаја</i>	O20-O84	3134
243	<i>Partus spontaneus simplex</i>	O80	6
244	<i>Компликације у бабињама и другим стањима која компликују трудноћу и рађање</i>	O85-O99	471
ГРУП А XVI	СТАЊА У ПОРОЂАЈНОМ ПЕРИОДУ	Р00 - Р96	315
245	<i>Оштећење плода и новорођенчета због болести мајке и компликације трудноће, трудноћа и порођаја</i>	P00-P04	1
246	<i>Поремећаји у току трудноће и развоја плода</i>	P05-P07	11

**УКУПАН БРОЈ ОБОЉЕЊА И СТАЊА У ПРИМАРНОЈ ЗДРАВСТВЕНОЈ ЗАШТИТИ У БЕОГРАДУ У
2009. ГОДИНИ**

Табела 12 - наставак 7

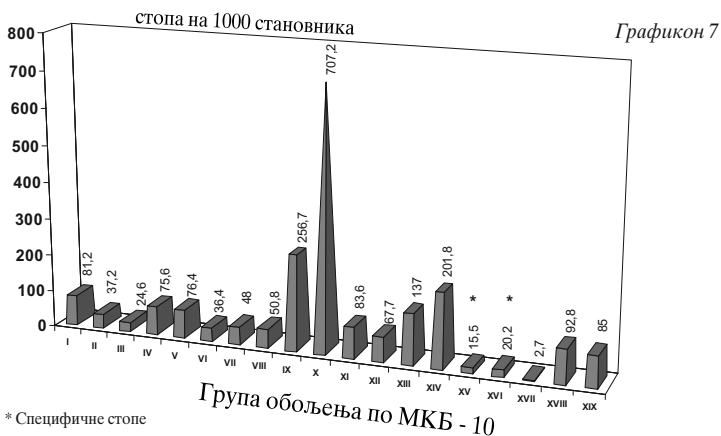
Р. бр.	МОРБИДИТЕТНА ЛИСТА (10 МКБ)	ШИФРА	УКУПНО
0	1	2	3
247	<i>Порођајне повреде новорођенчета</i>	P10-P15	11
248	<i>Huroxia intrauterina et asphixa neonatalis</i>	P20-P21	23
249	<i>Друге сметње дисања у порођајном периоду</i>	P22-P28	3
250	<i>Урођена инфекција и паразитарне болести</i>	P35-P37	4
251	<i>Друге специфичне инфекције у порођајном периоду</i>	P38-P39	121
252	<i>Morbus haemolyticus fetus et neonati</i>	P55	1
253	<i>Друга стања у порођајном периоду</i>	P08-P96	140
ГРУП А XVII	УРОЂЕНЕ НАКАЗНОСТИ, ДЕФОРМАЦИЈЕ И ХРОМОЗОМСКЕ НЕНОРМАЛНОСТИ	Q00 - Q99	4221
254	<i>Spina bifida</i>	Q05	19
255	<i>Друге урођене аномалије нервног система</i>	Q00-Q04, Q06-Q07	63
256	<i>Урођене аномалије крвотока</i>	Q20-Q28	260
257	<i>Labium leporinum et palatoschisis</i>	Q35-Q37	80
258	<i>Agenesia, atresia et stenosis intestini tenuis congenita</i>	Q41	1
259	<i>Друге урођене аномалије система за варење</i>	Q38-Q40, Q42-Q45	56
260	<i>Cryptorchismus</i>	Q53	198
261	<i>Друге аномалије полно-мокраћног система</i>	Q50-Q52, Q54-Q64	665
262	<i>Деформационес цохае цонгенитае</i>	Q65	229
263	<i>Деформационес педис цонгенитае</i>	Q66	1663
264	<i>Друге урођене аномалије и деформације мишићно-коштаног система</i>	Q67-Q79	535
265	<i>Друге урођене аномалије</i>	Q10-Q18, Q30-Q34, Q80- Q89	391
266	<i>Хромосомске ненормалности</i>	Q90-Q99	61
ГРУП А XVIII	СИМПТОМИ, ЗНАЦИ И ПАТОЛОШКИ КЛИНИЧКИ И ЛАБОРАТОРИЈСКИ НАЛАЗИ	R00 - R99	146268
267	<i>Dolor abdominalis et pelvis</i>	R10	25400
268	<i>Febris causae ingotae</i>	R50	20002
269	<i>Senilitas</i>	R54	513
270	<i>Други симптоми, знаци и ненормални клинички и лабораторијски налази</i>	R00-R99	100353
ГРУП А XIX	ПОВРЕДЕ, ТРОВАЊА И ПОСЛЕДИЦЕ ДЕЛОВАЊА СПОЉНИХ ФАКТОРА	S00 - T98	133937
271	<i>Fractura cranii et ossium faciei</i>	S02	1270
272	<i>Преломи врата, грудног коша и карлице</i>	S12, S22, S32, T08	1110
273	<i>Fractura femoris</i>	S72	1542
274	<i>Преломи других костију уда</i>	S42, S52, S62, S82, S92, T10, T12	11198
275	<i>Fracturae regionum corporis multiplicium</i>	T02	59

**УКУПАН БРОЈ ОБОЉЕЊА И СТАЊА У ПРИМАРНОЈ ЗДРАВСТВЕНОЈ ЗАШТИТИ У БЕОГРАДУ У
2009. ГОДИНИ**

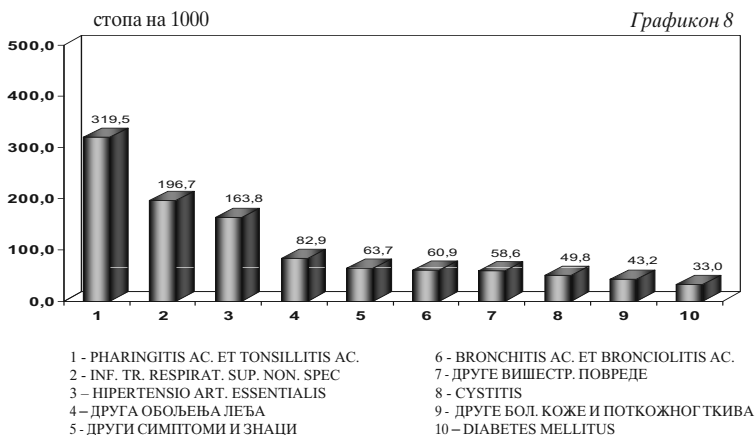
Табела 12 - наставак 8

<i>Р. бр.</i>	МОРБИДИТЕТНА ЛИСТА (10 МКБ)	ШИФРА	УКУПНО
<i>0</i>	<i>1</i>	<i>2</i>	<i>3</i>
276	<i>Специфична и вишеструка уганућа, расцепи и утиснућа</i>	S03,S13,S23,S33,S43,S53, S63,S73,S83,S93,T03	11826
277	<i>Laesio traumatica oculi et orbitae</i>	S05	537
278	<i>Laesio traumatica intracranialis</i>	S06	565
279	<i>Друге повреде унутрашњих органа</i>	S26-S27,S36-S37	154
280	<i>Ударне повреде и специфичне, вишеструке повреде са ампутацијом</i>	S07-S98,T04-T05	1597
281	<i>Друге специфичне, неспецифичне и вишеструке повреде</i>	S00-S99,T00-T14	92313
282	<i>Утицаји страног тела унетог преко природног отвора</i>	T15-T19	2999
283	<i>Опекотине и нагризи</i>	T20-T32	5042
284	<i>Тровање дрогама и биолошким супстанцама</i>	T36-T50	271
285	<i>Токсична дејства супстанци немедицинског порекла</i>	T51-T65	395
286	<i>Синдром лошег поступања</i>	T74	31
287	<i>Други и неспецифични утицаји спољних узрока</i>	T33-T35,T66-T73,T75-T78	1448
288	<i>Неке ране компликације повреда и компликације хируршког и медицинског лечења неklasификоване на другом месту</i>	T79-T88	331
289	<i>Последице повреда, тровања и друге последице спољних узрока</i>	T90-T98	1249
ГРУП А XXI	ФАКТОРИ КОЈИ УТИЧУ НА ЗДРАВСТВЕНО СТАЊЕ И КОНТАКТ СА ЗДРАВСТВЕНОМ СЛУЖБОМ	Z00 - Z99	905198
290	<i>Лица која траже здравствене услуге ради прегледа и испитивања</i>	Z00-Z13	673590
291	<i>Несимптоматска вирусна болест смањеног имунитета (СИДА)</i>	Z21	104
292	<i>Остала лица потенцијално здравствено угрожена заразном бољешћу</i>	Z20,Z22-Z29	69787
293	<i>Контрацепција</i>	Z30	26717
294	<i>Препорођајни прегледи и друге контроле трудноће</i>	Z34-Z36	14671
295	<i>Живорођена деца према месту рођења</i>	Z38	16053
296	<i>Нега и преглед после порођаја</i>	Z39	11598
297	<i>Лица у здравственим службама ради одређених третмана и здравствене заштите</i>	Z40-Z54	6579
298	<i>Лица у здравственим службама из других разлога</i>	Z31-Z33,Z37,Z55-Z99	86099
ГРУП А I- XXI	УКУПНО	A00-T98,Z00-Z99	4165915

**УКУПАН БРОЈ УТВРЂЕНИХ ОБОЉЕЊА И СТАЊА
У ПРИМАРНОЈ ЗДРАВСТВЕНОЈ ЗАШТИТИ У БЕОГРАДУ У 2009.**



**ДЕСЕТ НАЈЧЕШЊИХ ОБОЉЕЊА И СТАЊА У ПРИМАРНОЈ
ЗДРАВСТВЕНОЈ ЗАШТИТИ У БЕОГРАДУ У 2009. ГОДИНИ**



**ЗДРАВСТВЕНА
ЗАШТИТА ДЕЦЕ
ПРЕДШКОЛСКОГ
УЗРАСТА**

4

Здравствену заштиту деце предшколског узраста, спроводило је 178 лекара, од којих је 94,9% специјалиста и 273 медицинске сестре - техничара. Показатељи рада и коришћења здравствене службе израчунати су на број деце према попису становништва из 2002. године (95843). Ниво кадровске обезбеђености је и даље задовољавајући, обзиром да су 1 лекар и 1,5 медицинска сестра ангажовани на здравственој заштити 538 деце предшколског узраста.

У 2009. години свако дете је у просеку имало по 6,4 епизода лечења због болести или повреде у ординацији код лекара, са 1,6 посетом по епизоди. Код медицинске сестре техничара, везано за инјекциону терапију, превијање или неке друге интервенције, било је просечно 4 посете по детету. На сваку прву посету лекару, уследила је 1,6 посета медицинској сестри.

Превентивним прегледима била су обухваћена сва деца предшколског узраста. Код сваког детета је обављено просечно 2,8 превентивних прегледа. Посматрајући само децу у првој години живота уочава се да је свако дете имало просечно по 6,5 превентивних прегледа. Деца у осталим годиштима имала су по 1 превентивни преглед.

Податак да је свега 1277 или 1,3% деце предшколског узраста регистровано као ометено у психофизичком развоју, не одговара правом стању и значајно је нижи од очекиваног (око 5 до 7 %). Наведена подрегистрација се понавља из године у годину, с тим да и даље нема података из домова здравља на општинама Врачар и Обреновац. Међу узроцима онеспособљености најчешће су говорне сметње, а затим следе сметње вида и комбиноване сметње.

У здравственој заштити деце предшколског узраста утврђено је просечно око 5,9 обољења по сваком детету. Пет водећих група болести (не рачунајући групу Фактори који утичу на здравствено стање и контакт са здравственом службом) чине 89,3% укупног морбидитета са следећим вредностима стопе морбидитета:

- болести система за дисање (4058/1000),
- заразне и паразитарне болести (369/1000),
- симптоми и недовољно дефинисана стања (312/1000),
- болести ува и мастоидног наставка (276/1000),
- болести коже и поткожног ткива (250/1000).

Подаци који су приказани у табелама овог поглавља добијени су на основу Извештаја службе за здравствену заштиту деце (обр. бр. 3-03-60).

**МЕДИЦИНСКИ РАДНИЦИ У ЗДРАВСТВЕНОЈ ЗАШТИТИ ДЕЦЕ ПРЕДШКОЛСКОГ УЗРАСТА У ДОМОВИМА
ЗДРАВЉА У БЕОГРАДУ ПРЕМА СТРУЧНОЈ СПРЕМИ У 2009. ГОДИНИ**

Табела 13

Р. бр.	ЗДРАВСТВЕНА УСТАНОВА	УКУПНО	МЕДИЦИНСКИ РАДНИЦИ							
			ЛЕКАРИ				ВИША СТРУЧНА СПРЕМА		СРЕДЊА СТРУЧНА СПРЕМА	
			СВЕГА	ОД ТОГА			СВЕГА	ОД ТОГА МЕДИЦИНСКЕ СЕСТРЕ ТЕХНИЧАРИ	СВЕГА	ОД ТОГА МЕДИЦИНСКЕ СЕСТРЕ ТЕХНИЧАРИ
				СПЕЦИ- ЈАЛИСТИ	НА СПЕЦИЈА- ЛИЗАЦИЈИ	ОПШТЕ МЕДИЦИНЕ				
0	1	2	3	4	5	6	7	8	9	10
	УКУПНО	451	178	169	6	3	20	20	253	253
1	ДОМ ЗДРАВЉА "Др Милорад Влајковић" - БАРАЈЕВО	5	2	2					3	3
2	ДОМ ЗДРАВЉА "ВОЖДОВАЦ"	44	18	18					26	26
3	ДОМ ЗДРАВЉА "ВРАЧАР"	19	8	8			1	1	10	10
4	ДОМ ЗДРАВЉА "ГРОЦКА"	22	9	8	1		2	2	11	11
5	ДОМ ЗДРАВЉА "ЗВЕЗДАРА"	36	14	14			5	5	17	17
6	ДОМ ЗДРАВЉА "ЗЕМУН"	54	19	19			1	1	34	34
7	ДОМ ЗДРАВЉА "Др Ђорђе Ковачевић" - ЛАЗАРЕВАЦ	22	10	5	2	3	2	2	10	10
8	ДОМ ЗДРАВЉА "МЛАДЕНОВАЦ"	18	6	5	1				12	12
9	ДОМ ЗДРАВЉА "НОВИ БЕОГРАД"	54	25	25			2	2	27	27
10	ДОМ ЗДРАВЉА "ОБРЕНОВАЦ"	17	6	6					11	11
11	ДОМ ЗДРАВЉА "Др Милутин Ивковић" - ПАЛИЛУЛА	45	18	17	1				27	27
12	ДОМ ЗДРАВЉА "РАКОВИЦА"	27	10	10			2	2	15	15
13	ДОМ ЗДРАВЉА "САВСКИ ВЕНАЦ"	13	5	5					8	8
14	ДОМ ЗДРАВЉА "СОПОТ"	5	2	2			1	1	2	2
15	ДОМ ЗДРАВЉА "СТАРИ ГРАД"	17	7	6	1		1	1	9	9
16	ДОМ ЗДРАВЉА "Др Симо Милошевић" - ЧУКАРИЦА	53	19	19			3	3	31	31

БРОЈ ПОСЕТА У ЗДРАВСТВЕНОЈ ЗАШТИТИ ДЕЦЕ ПРЕДШКОЛСКОГ УЗРАСТА У ДОМОВИМА ЗДРАВЉА У БЕОГРАДУ У 2009. ГОДИНИ

Табела 14

Р. бр.	ЗДРАВСТВЕНА УСТАНОВА	ПОСЕТЕ У ОРДИНАЦИЈИ						КУЊНЕ ПОСЕТЕ		
		УКУПНО	ПРВЕ ПОСЕТЕ КОД ЛЕКАРА				КОД ОСТАЛИХ МЕДИЦИНСКИХ РАДНИКА	ЛЕКАРА	ОСТАЛИХ МЕДИЦИНСКИХ РАДНИКА	
			СВЕГА	ОД ТОГА ПРЕМА СТАРОСТИ ДЕЦЕ ПО ГОДИНАМА						
				0	1 - 2	3 - 5				6 и више
0	1	2	3	4	5	6	7	8	9	10
	УКУПНО	960835	612256	72881	178190	234557	126628	392456	249	71
1	ДОМ ЗДРАВЉА "Др Милорад Влајковић" - БАРАЈЕВО	10735	8072	1135	1691	3244	2002	10015		
2	ДОМ ЗДРАВЉА "ВОЖДОВАЦ"	86603	53135	6346	15867	19485	11437	16050		
3	ДОМ ЗДРАВЉА "ВРАЧАР"	29316	16893	1434	5014	6911	3534	7140		
4	ДОМ ЗДРАВЉА "ТРОЦКА"	55060	36345	4911	16834	10568	4032	16541	26	6
5	ДОМ ЗДРАВЉА "ЗВЕЗДАРА"	59700	42718	4961	13028	15664	9065	11407	52	
6	ДОМ ЗДРАВЉА "ЗЕМУН"	134667	82955	10363	23889	35867	12836	57597		
7	ДОМ ЗДРАВЉА "Др Ђорђе Ковачевић" - ЛАЗАРЕВАЦ	47993	28997	3288	8300	12367	5042	42976	44	60
8	ДОМ ЗДРАВЉА "МЛАДЕНОВАЦ"	35863	22224	3818	5249	7838	5319	18000	17	
9	ДОМ ЗДРАВЉА "НОВИ БЕОГРАД"	114413	83594	11226	15858	33782	22728	46806		
10	ДОМ ЗДРАВЉА "ОБРЕНОВАЦ"	35612	16405	2403	5590	6093	2319	12842		
11	ДОМ ЗДРАВЉА "Др Милутин Ивковић" - ПАЛИЛУЛА	98221	66549	7985	17397	24865	16302	45734		
12	ДОМ ЗДРАВЉА "РАКОВИЦА"	66109	43000	5733	12837	15073	9357	27048		
13	ДОМ ЗДРАВЉА "САВСКИ ВЕНАЦ"	22971	13814	1451	5087	5290	1986	13181	67	
14	ДОМ ЗДРАВЉА "СОПОТ"	13178	8076	1074	2043	3394	1565	5545	43	5
15	ДОМ ЗДРАВЉА "СТАРИ ГРАД"	31338	17181	2229	5097	6809	3046	10753		
16	ДОМ ЗДРАВЉА "Др Симо Милошевић" - ЧУКАРИЦА	119056	72298	4524	24409	27307	16058	50821		

**БРОЈ ПОСЕТА У САВЕТОВАЛИШТУ У ЗДРАВСТВЕНОЈ ЗАШТИТИ ДЕЦЕ ПРЕДШКОЛСКОГ УЗРАСТА
У ДОМОВИМА ЗДРАВЉА У БЕОГРАДУ У 2009. ГОДИНИ**

Табела 15

Р. бр.	ЗДРАВСТВЕНА УСТАНОВА	ПОСЕТЕ У САВЕТОВАЛИШТУ								
		СИСТЕ- МАТСКИ ПРЕГЛЕДИ	КОНТРОЛНИ ПРЕГЛЕДИ	ОДОЈЧАДИ				ОСТАЛЕ ДЕЦЕ		
				УКУПНО	ОД ТОГА ПРВЕ ПОСЕТЕ ПРЕМА СТАРОСТИ ОДОЈЧЕТА ПО МЕСЕЦИМА			УКУПНО	ОД ТОГА ПРВЕ ПОСЕТЕ	
					СВЕГА	до 2	3 - 5			6 - 11
0	1	2	3	4	5	6	7	8	9	10
	УКУПНО	112243	154718	127490	16889	16674	177	38	140478	42344
1	ДОМ ЗДРАВЉА "Др Милорад Влајковић" - БАРАЈЕВО	2488	48	1060	204	204			2608	163
2	ДОМ ЗДРАВЉА "ВОЖДОВАЦ"	10253	9821	10253	1525	1525			9781	
3	ДОМ ЗДРАВЉА "ВРАЧАР"	4420	10761	6788	685	629	44	12	8393	2498
4	ДОМ ЗДРАВЉА "ГРОЦКА"	5444	7310	7889	786	776	8	2	6803	1030
5	ДОМ ЗДРАВЉА "ЗВЕЗДАРА"	10095	24032	13164	1524	1430	79	15	21734	5967
6	ДОМ ЗДРАВЉА "ЗЕМУН"	14496	12675	17534	1982	1982			10788	10696
7	ДОМ ЗДРАВЉА "Др Ђорђе Ковачевић" - ЛАЗАРЕВАЦ	5150	3855	6341	759	759			2106	1563
8	ДОМ ЗДРАВЉА "МЛАДЕНОВАЦ"	3097	2988	4277	587	573	9	5	2891	506
9	ДОМ ЗДРАВЉА "НОВИ БЕОГРАД"	14482	16942	19426	2323	2323			12408	9082
10	ДОМ ЗДРАВЉА "ОБРЕНОВАЦ"	6313	6478	6313	772	772			6500	3623
11	ДОМ ЗДРАВЉА "Др Милутин Иковић" - ПАЛНУЛА	11089	23340	12994	1699	1697	2		21435	3434
12	ДОМ ЗДРАВЉА "РАКОВИЦА"	6140	10514	6484	1036	1036			10220	2642
13	ДОМ ЗДРАВЉА "САВСКИ ВЕНАЦ"	2847	4076	2036	484	476	4	4	757	21
14	ДОМ ЗДРАВЉА "СОПОТ"	1140	1259	1215	158	153	5		879	879
15	ДОМ ЗДРАВЉА "СТАРИ ГРАД"	3949	8828	4116	496	488	8		7661	33
16	ДОМ ЗДРАВЉА "Др Симо Милошевић" - ЧУКАРИЦА	10840	11791	7600	1869	1851	18		15514	207

**ДЕЦА ОМЕТЕНА У ПСИХОФИЗИЧКОМ РАЗВОЈУ ОТКРИВЕНА У ЗДРАВСТВЕНОЈ ЗАШТИТИ ДЕЦЕ ПРЕДШКОЛСКОГ
УЗРАСТА У ДОМОВИМА ЗДРАВЉА У 2009. ГОДИНИ**

Табела 16

Р. бр.	ОНЕСПОСОБНОСТ	РЕХАБИЛИТАЦИЈА	СТАРОСТ	СВЕГА	ДОМ ЗДРАВЉА НА ОПШТИНИ															
					БАРАЈЕВО	ВОЈДОВАЦ	ВРАЧАР	ГРОЦКА	ЗЕМУН	ЗВЕЗДАРА	ЛАЗАРЕВАЦ	МЛАДЕ-НОВАЦ	НОВИ БЕОГРАД	ОБРЕНОВАЦ	ПАПИЛУЛА	РАКОВИЦА	САВСКИ ВЕНАЦ	СОПОТ	СТАР ГРАД	ЧУКАРИЦА
0	1	2	3	4	5	6	7	8	9	10	11	12	13	14	15	16	17	18	19	20
УКУПНО	СВЕГА	<i>0-3 ГОДИНЕ</i>	282	12	9		11	72	3	24	6	19		81	14	16	6	1	8	
		<i>ПРЕКО 3 ГОДИНЕ</i>	995	24	95		4	313	18	53	9	73		192	35	101	72		6	
	СТАЛНА	<i>0-3 ГОДИНЕ</i>	169	4	9		11	18	3	24	4	19		55		9	6	1	6	
		<i>ПРЕКО 3 ГОДИНЕ</i>	626	5	82		4	108	18	53	3	73		160	15	27	72		6	
	ПРИВРЕМЕНА	<i>0-3 ГОДИНЕ</i>	113	8				54			2			26	14	7			2	
		<i>ПРЕКО 3 ГОДИНЕ</i>	369	19	13			205			6			32	20	74				
1	СМЕТЉЕ ВИДА	СВЕГА	<i>0-3 ГОДИНЕ</i>	68	2	1		2	43	2	2	2			5		2		1	6
			<i>ПРЕКО 3 ГОДИНЕ</i>	272	2			1	172	6	6	3			17	4	22	39		
		СТАЛНА	<i>0-3 ГОДИНЕ</i>	24		1		2	6	2	2	1			3		2		1	4
			<i>ПРЕКО 3 ГОДИНЕ</i>	145				1	67	6	6				14		12	39		
		ПРИВРЕМЕНА	<i>0-3 ГОДИНЕ</i>	44	2				37			1			2					2
			<i>ПРЕКО 3 ГОДИНЕ</i>	127	2				105			3			3	4	10			
2	СМЕТЉЕ СЛУХА	СВЕГА	<i>0-3 ГОДИНЕ</i>	15		1		1	5		1		1		5		1			
			<i>ПРЕКО 3 ГОДИНЕ</i>	40	2				13			1			16	2	3	3		
		СТАЛНА	<i>0-3 ГОДИНЕ</i>	9		1		1	2			1		1		2		1		
			<i>ПРЕКО 3 ГОДИНЕ</i>	32					12				1			13		3	3	
		ПРИВРЕМЕНА	<i>0-3 ГОДИНЕ</i>	6					3							3				
			<i>ПРЕКО 3 ГОДИНЕ</i>	8	2				1							3	2			

**ДЕЦА ОМЕТЕНА У ПСИХОФИЗИЧКОМ РАЗВОЈУ ОТКРИВЕНА У ЗДРАВСТВЕНОЈ ЗАШТИТИ ДЕЦЕ ПРЕДШКОЛСКОГ
УЗРАСТА У ДОМОВИМА ЗДРАВЉА У 2009. ГОДИНИ**

Табела 16 - наставак 1

Р. бр.	ОНЕСПОСОБНОСТ	РЕХАБИЛИТАЦИЈА	СТАРОСТ	СВЕГА	ДОМ ЗДРАВЉА НА ОПШТИНИ																	
					БАРАЛЕВО	ВОЈСЛОВАЦ	ВРАЧАР	ГРОЦКА	ЗЕМЊИ	ЗВЕЗДАРА	ЛАЗАРЕВАЦ	МЛАДЕ-НОВАЦ	НОВИ БЕОГРАД	ОБРЕНОВАЦ	ПАЛЛУЛА	РАКОВИЦА	САВСКИ БЕНАЦ	СОПОТ	СТАР ГРАД	ЧУКАРИЦА		
0	1	2	3	4	5	6	7	8	9	10	11	12	13	14	15	16	17	18	19	20		
3	ПСИХИЧКА ЗАОСТАЛОСТ	СВЕГА	0-3 ГОДИНЕ	51		4		5	2	1	7	1	7		18		1	5				
			ПРЕКО 3 ГОДИНЕ	104	4	1		10	12	4	1	27		32	3		10					
		СТАЛНА	0-3 ГОДИНЕ	46		4		5	2	1	7		7		14		1	5				
			ПРЕКО 3 ГОДИНЕ	94				10	12	4		27		30	1		10					
		ПРИВРЕМЕНА	0-3 ГОДИНЕ	5								1			4							
			ПРЕКО 3 ГОДИНЕ	10	4	1							1			2	2					
4	ТЕЛЕСНИ ИНВАЛИДИТЕТ	СВЕГА	0-3 ГОДИНЕ	7				1	4				1		1							
			ПРЕКО 3 ГОДИНЕ	25	3			3	11		1		4		3							
		СТАЛНА	0-3 ГОДИНЕ	7				1	4				1		1							
			ПРЕКО 3 ГОДИНЕ	22	1			3	11			1		4		2						
		ПРИВРЕМЕНА	0-3 ГОДИНЕ																			
			ПРЕКО 3 ГОДИНЕ	3	2											1						
5	ГОВОРНЕ СМЕТЉЕ	СВЕГА	0-3 ГОДИНЕ	67	2	2			12		6				41		3	1				
			ПРЕКО 3 ГОДИНЕ	395	4	94			95		28		2		100		67	5				
		СТАЛНА	0-3 ГОДИНЕ	36		2						6			25		2	1				
			ПРЕКО 3 ГОДИНЕ	206		82						28		2		82		7	5			
		ПРИВРЕМЕНА	0-3 ГОДИНЕ	31	2				12						16		1					
			ПРЕКО 3 ГОДИНЕ	189	4	12			95						18		60					

**ДЕЦА ОМЕТЕНА У ПСИХОФИЗИЧКОМ РАЗВОЈУ ОТКРИВЕНА У ЗДРАВСТВЕНОЈ ЗАШТИТИ ДЕЦЕ ПРЕДШКОЛСКОГ
УЗРАСТА У ЛОМОВИМА ЗДРАВЉА У 2009. ГОЛИНИ**

Табела 16 - наставак 2

Р. бр.	ОНЕСПОСОБНОСТ	РЕХАБИЛИТАЦИЈА	СТАРОСТ	СВЕГА	ДОМ ЗДРАВЉА НА ОПШТИНИ																		
					БАРАЈЕВО	ВОЈДОВАЦ	ВРАЧАР	ГРОЦКА	ЗЕМУН	ЗВЕЗДАРА	ЛАЗАРЕВАЦ	МЛАДЕ-НОВАЦ	НОВИ БЕОГРАД	ОБРЕНОВАЦ	ПАЛИЛУЛА	РАКОВИЦА	САВСКИ ВЕНАЦ	СОПОТ	СТАР ГРАД	ЧУКАРИЦА			
0	1	2	3	4	5	6	7	8	9	10	11	12	13	14	15	16	17	18	19	20			
6	ЦЕРЕБРАЛНА ПАРАЛИЗА	СВЕГА	0-3 ГОДИНЕ	6										3		3							
			ПРЕКО 3 ГОДИНЕ	41	1								2	14		6	13	1	4				
		СТАЛНА	0-3 ГОДИНЕ	6											3		3						
			ПРЕКО 3 ГОДИНЕ	30										1	14		3	7	1	4			
		ПРИВРЕМЕНА	0-3 ГОДИНЕ																				
			ПРЕКО 3 ГОДИНЕ	11	1									1			3	6					
7	МИШИЋНА ДИСТРОФИЈА	СВЕГА	0-3 ГОДИНЕ	1										1									
			ПРЕКО 3 ГОДИНЕ	4															1		3		
		СТАЛНА	0-3 ГОДИНЕ	1											1								
			ПРЕКО 3 ГОДИНЕ	4																1		3	
		ПРИВРЕМЕНА	0-3 ГОДИНЕ																				
			ПРЕКО 3 ГОДИНЕ																				
8	КОМБИНОВАНЕ СМЕТЉЕ	СВЕГА	0-3 ГОДИНЕ	67	8	1		2	6			8	3	6		8	14	9			2		
			ПРЕКО 3 ГОДИНЕ	114	8				12			14	2	26			18	13	8	10		3	
		СТАЛНА	0-3 ГОДИНЕ	40	4	1		2	4			8	3	6			7		3				2
			ПРЕКО 3 ГОДИНЕ	93	4				8			14	1	26			16	7	4	10			3
		ПРИВРЕМЕНА	0-3 ГОДИНЕ	27	4				2								1	14	6				
			ПРЕКО 3 ГОДИНЕ	21	4				4					1			2	6	4				

**БРОЈ ОБОЉЕЊА И СТАЊА У ЗДРАВСТВЕНОЈ ЗАШТИТИ ПРЕДШКОЛСКЕ ДЕЦЕ ПРЕМА УЗРАСТУ
У БЕОГРАДУ У 2009. ГОДИНИ**

Табела 17

Р. бр.	МОРБИДИТЕТНА ЛИСТА (МКБ - 10)	ШИФРА	СВЕГА	ДОБНЕ ГРУПЕ					
				до 2 месеца	3 - 5 месеци	6 - 11 месеци	1 - 2 године	3 - 5 година	6 и више година
0	1	2	3	4	5	6	7	8	9
ГРУП А I - XIV	УКУПНО	A00 - T98	568506	6882	18966	52852	154087	213588	122131
ГРУП А I	ЗАРАЗНЕ БОЛЕСТИ И ПАРАЗИТАРНЕ БОЛЕСТИ	(A00 - B99)	35326	196	769	3156	10777	13672	6756
003	<i>Shigellosis</i>	A03	3				1	1	1
004	<i>Amoebiasis</i>	A06	3				2	1	
005	<i>Diarrhoea et gastroenteritis</i>	A09	2754	14	84	336	943	873	504
006	<i>Друге заразне болести</i>	A02, A04, A05, A07-A08	5902	30	106	587	2149	2076	954
007	<i>Tuberculosis pulmonis</i>	A15-A16	34			4	9	12	9
018	<i>Друге бактеријске болести</i>	A21-A22, A24-A28, A31-A32, A38, A42-49	959	2	6	40	208	490	213
030	<i>Encephalitis viralis</i>	A83-A86	2				1		1
033	<i>Infectiones herpesvirales</i>	B00	291		5	19	80	112	75
034	<i>Varicella et Herpes zoster</i>	B01-B02	6638	7	43	244	1567	3443	1334
035	<i>Morbilli</i>	B05	1						1
036	<i>Rubeola</i>	B06	2			2			
038	<i>Друга вирусна жутица</i>	B15, B17-B19	2					2	
040	<i>Parotitis</i>	B26	4				2	2	

**БРОЈ ОБОЉЕЊА И СТАЊА У ЗДРАВСТВЕНОЈ ЗАШТИТИ ПРЕДШКОЛСКЕ ДЕЦЕ ПРЕМА УЗРАСТУ
У БЕОГРАДУ У 2009. ГОДИНИ**

Табела 17 - наставак 1

Р. бр.	МОРБИДИТЕТНА ЛИСТА (МКБ - 10)	ШИФРА	СВЕГА	ДОБНЕ ГРУПЕ					
				до 2 месеца	3 - 5 месеци	6 - 11 месеци	1 - 2 године	3 - 5 година	6 и више година
0	1	2	3	4	5	6	7	8	9
041	<i>Друге вирусне болести</i>	A81,A87-A89, B03-B04,B07-B09,B25,B27-B34	16015	83	411	1662	5011	5694	3154
042	<i>Mycoses</i>	B35-B49	1919	60	107	241	603	604	304
046	<i>Schistosomiasis</i>	B65	1					1	
048	<i>Echinococcosis</i>	B67	2						2
053	<i>Друге хелминтијазе</i>	B68-B71, B75,B77-B83	414		6	11	110	193	94
057	<i>Друге заразне болести и паразитарне болести</i>	A65-A67,A69-A70, A74, A77-A79, B58-B64, B85-B89,B94, B99	380		1	10	91	168	110
ГРУПА II	ТУМОРИ	C00 - D48	208	4	15	35	42	53	59
058	<i>Злоћудни тумори усне, усне дупље и ждрела</i>	C00-C14	1				1		
082	<i>Neoplasma malignum cerebri</i>	C71	1			1			
084	<i>Други секундарни, злоћудни тумори неозначених других локализација</i>	C73-C80,C97	2				1	1	
085	<i>Morbus Hodgkin</i>	C81	2					2	
087	<i>Leucaemia</i>	C91-C95	8					2	6

**БРОЈ ОБОЉЕЊА И СТАЊА У ЗДРАВСТВЕНОЈ ЗАШТИТИ ПРЕДШКОЛСКЕ ДЕЦЕ ПРЕМА УЗРАСТУ
У БЕОГРАДУ У 2009. ГОДИНИ**

Табела 17 - наставак 2

Р. бр.	МОРБИДИТЕТНА ЛИСТА (МКБ - 10)	ШИФРА	СВЕГА	ДОБНЕ ГРУПЕ					
				до 2 месеца	3 - 5 месеци	6 - 11 месеци	1 - 2 године	3 - 5 година	6 и више година
0	1	2	3	4	5	6	7	8	9
088	Други злоћудни тумори лимфне жлезде, крвне лозе и сподног ткива	C88-C90,C96	1				1		
090	<i>Neoplasma benignum cutis</i>	D22-D23	43	1	1	6	11	8	16
091	<i>Neoplasma benignum mammae</i>	D24	1		1				
095	<i>Neoplasma benignum cerebri et systematis nervosi centralis partium aliorum</i>	D33	2				1	1	
096	Доброћудни тумор, други тумори "in situ" и тумори неизвесног и непознатог исхода	D00-D05, D07-D21, D26,D28-D29,D31-D32, D34-D48	147	3	13	28	27	39	37
ГРУПА III	БОЛЕСТИ КРВИ И БОЛЕСТИ КРВОТВОРНИХ ОРГАНА И ПОРЕМЕЊАЈИ ИМУНИТЕТА	D50-D89	4652	72	290	1323	1713	803	451
097	<i>Anaemia sideropenica</i>	D50	4518	69	283	1308	1678	759	421
098	Друге слабокрвности	D51-D64	32		1	2	10	10	9
099	Хеморагијска стања и друге болести крви и крвотворних органа	D65-D77	69	3	2	10	20	24	10
100	Неки поремећаји имуног система	D80-D89	33		4	3	5	10	11
ГРУПА IV	БОЛЕСТИ ЖЛЕЗДА СА УНУТРАШЊИМ ЛУЧЕЊЕМ, ИСХРАНЕ И МЕТАБОЛИЗМА	E00-E90	323	12	7	19	67	109	109
101	Поремећај штитасте жлезде због недостатка јода	E00-E02	6				2	1	3

**БРОЈ ОБОЉЕЊА И СТАЊА У ЗДРАВСТВЕНОЈ ЗАШТИТИ ПРЕДШКОЛСКЕ ДЕЦЕ ПРЕМА УЗРАСТУ
У БЕОГРАДУ У 2009. ГОДИНИ**

Табела 17 - наставак 3

Р. бр.	МОРБИДИТЕТНА ЛИСТА (МКБ - 10)	ШИФРА	СВЕГА	ДОБНЕ ГРУПЕ					
				до 2 месеца	3 - 5 месеци	6 - 11 месеци	1 - 2 године	3 - 5 година	6 и више година
0	1	2	3	4	5	6	7	8	9
103	<i>Други поремећаји штитне жлезде</i>	E03-E04, E06-E07	14	2			3	5	4
104	<i>Diabetes mellitus</i>	E10-E14	59			1	9	25	24
105	<i>Потхрањеност</i>	E40-E46	17	1	1	1	5	8	1
106	<i>Avitaminosis A</i>	E50	2	2					
107	<i>Други недостаци витамина</i>	E51-E56	21	1	5	6	3	2	4
108	<i>Seguelae malnutritionis et deficientiae materiarum nutritivarum aliiiae</i>	E64	1					1	
109	<i>Obesitas</i>	E66	81			2	6	30	43
110	<i>Dehydratio et hipovolaemia</i>	E86	10			1	6	2	1
111	<i>Други поремећаји жлезда са унутрашњим лучењем, исхране и метаболизма</i>	E15-E35, E58-E63, E65, E67-E85, E87-E90	112	6	1	8	33	35	29
ГРУПА V	ДУШЕВНИ ПОРЕМЕЋАЈИ И ПОРЕМЕЋАЈИ ПОНАШАЊА	F00-F99	2147	13	74	526	612	578	344
115	<i>Шизофренија, схиотипски поремећаји, суманути поремећаји</i>	F20-F29	1						1
116	<i>Поремећаји расположења (афективни поремећаји)</i>	F30-F39	25				3	8	14
117	<i>Неуротски, стресогени и соматоформни поремећаји</i>	F40-F48	26	1			1	8	16
118	<i>Retardatio mentalis</i>	F70-F79	14			1	4	5	4

**БРОЈ ОБОЉЕЊА И СТАЊА У ЗДРАВСТВЕНОЈ ЗАШТИТИ ПРЕДШКОЛСКЕ ДЕЦЕ ПРЕМА УЗРАСТУ
У БЕОГРАДУ У 2009. ГОДИНИ**

Табела 17 - наставак 4

Р. бр.	МОРБИДИТЕТНА ЛИСТА (МКБ - 10)	ШИФРА	СВЕГА	ДОБНЕ ГРУПЕ					
				до 2 месеца	3 - 5 месеци	6 - 11 месеци	1 - 2 године	3 - 5 година	6 и више година
0	1	2	3	4	5	6	7	8	9
119	Други душевни поремећаји и поремећаји понашања	F04-F09, F50-F69, F80-F99	2081	12	74	525	604	557	309
ГРУПА VI	БОЛЕСТИ НЕРВНОГ СИСТЕМА	G00-G99	535	3	6	27	91	181	227
120	Запаљењске болести централног нервног система	G00-G09	7			1	1	3	2
124	<i>Epilepsia</i>	G40-G41	330			9	57	114	150
125	Мигрена и друге главобоље	G43-G44	68			2	5	26	35
126	<i>Ischaemia cerebri transitiva et syndromae affines</i>	G45	3				2		1
127	Поремећај нерава, коренова живаца и снопова живаца	G50-G59	23			5	7	8	3
128	Мождана парализа и други синдроми парализе	G80-G83	39			1	7	17	14
129	Друге болести нервног система	G10-G13, G21-G26, G31-G32, G36-G37, G46-G47, G60-G73, G90-G99	65	3	6	9	12	13	22
ГРУПА VII	БОЛЕСТИ ОКА И ПРИПОЈКА ОКА	H00-H59	12861	304	739	1336	3780	4302	2400
130	Болести очног капка	H00-H01	1732	51	104	207	490	554	326
131	Болести вежњаче ока	H10-H13	9402	221	549	971	2969	3133	1559
132	Болести беоњаче и рожњаче	H15-H19	91	3	4	10	23	38	13

**БРОЈ ОБОЉЕЊА И СТАЊА У ЗДРАВСТВЕНОЈ ЗАШТИТИ ПРЕДШКОЛСКЕ ДЕЦЕ ПРЕМА УЗРАСТУ
У БЕОГРАДУ У 2009. ГОДИНИ**

Табела 17 - наставак 5

Р. бр.	МОРБИДИТЕТНА ЛИСТА (МКБ - 10)	ШИФРА	СВЕГА	ДОБНЕ ГРУПЕ					
				до 2 месеца	3 - 5 месеци	6 - 11 месеци	1 - 2 године	3 - 5 година	6 и више година
0	1	2	3	4	5	6	7	8	9
133	<i>Катаракта и друга обољења сочива</i>	H25-H28	6			1	1	3	1
134	<i>Ablatio retinae et ruptura retinae</i>	H33	2				2		
135	<i>Glaukoma</i>	H40-H42	16			1	4	6	5
136	<i>Strabismus</i>	H49-H50	201		2	8	45	92	54
137	<i>Anomaliae refractionis et anomaliae accommodationis</i>	H49-H50	307			9	33	114	151
138	<i>Amaurosis et amblyopia</i>	H54	10				5	2	3
139	<i>Други поремећаји ока и припојака ока</i>	H02-H06, H20-H22, H30-H32, H34-H36, H43-H48, H51, H53, H55-H59	1094	29	80	129	208	360	288
ГРУПА VIII	БОЛЕСТИ УВА И БОЛЕСТИ МАСТОИДНОГ НАСТАВКА	H60-H95	26421	442	1131	2981	7399	9742	4726
140	<i>Болести средњег уха и болести мастоидног наставка</i>	H65-H75	22625	355	950	2540	6496	8472	3812
141	<i>Surditas</i>	H90-H91	56			4	8	26	18
142	<i>Друге болести уха и болести мастоидног наставка</i>	H60-H62, H80-H83, H92-H95	3740	87	181	437	895	1244	896
ГРУПА IX	БОЛЕСТИ СИСТЕМА КРВОТОКА	I 00-I 99	193		3	13	35	82	60

**БРОЈ ОБОЉЕЊА И СТАЊА У ЗДРАВСТВЕНОЈ ЗАШТИТИ ПРЕДШКОЛСКЕ ДЕЦЕ ПРЕМА УЗРАСТУ
У БЕОГРАДУ У 2009. ГОДИНИ**

Табела 17 - наставак 6

Р. бр.	МОРБИДИТЕТНА ЛИСТА (МКБ - 10)	ШИФРА	СВЕГА	ДОБНЕ ГРУПЕ					
				до 2 месеца	3 - 5 месеци	6 - 11 месеци	1 - 2 године	3 - 5 година	6 и више година
0	1	2	3	4	5	6	7	8	9
144	<i>Хроничне реуматске болести срца</i>	I 05-I09	1					1	
145	<i>Hipertensio arterialis essentialis (primaria)</i>	I 10	24					6	18
146	<i>Друге болести крвног притиска</i>	I 11-I 15	1					1	
150	<i>Поремећаји спроводног система срца и аритмије срца</i>	I 44-I 49	18				3	9	6
152	<i>Друге болести срца</i>	I 27-I43, I51-I52	22			1	2	7	12
156	<i>Друге болести крвних судова мозга</i>	I 65-I69	72		1	10	20	30	11
160	<i>Друге болести артерије, артериола и капилара</i>	I 71-I72, I77-I79	3			1		2	
163	<i>Haemorrhoides</i>	I 84	8				3	3	2
164	<i>Друге болести крвотока</i>	I 85-I 99	44		2	1	7	23	11
ГРУПА X	БОЛЕСТИ СИСТЕМА ЗА ДИСАЊЕ	J00-J99	388934	4152	12265	33910	103432	149665	85510
165	<i>Pharyngitis acuta et tonsillitis acuta</i>	J02-J03	192104	1562	4994	14265	49468	78282	43533
166	<i>Laryngitis et tracheitis acuta</i>	J04	18834	114	510	1358	5454	7438	3960
167	<i>Infectiones tractus respiratorii superioris multiplices acutae loci non specificatis</i>	J00-J01, J05-J06	120273	2030	5296	13200	31345	42128	26274
168	<i>Influenza</i>	J10-J11	2616			135	471	973	1037
169	<i>Pneumonia</i>	J12-J18	2575	19	56	162	836	999	503
170	<i>Bronchitis acuta et bronchiolitis acuta</i>	J20-J21	33442	403	1280	3836	11385	11411	5127

**БРОЈ ОБОЉЕЊА И СТАЊА У ЗДРАВСТВЕНОЈ ЗАШТИТИ ПРЕДШКОЛСКЕ ДЕЦЕ ПРЕМА УЗРАСТУ
У БЕОГРАДУ У 2009. ГОДИНИ**

Табела 17 - наставак 7

Р. бр.	МОРБИДИТЕТНА ЛИСТА (МКБ - 10)	ШИФРА	СВЕГА	ДОБНЕ ГРУПЕ					
				до 2 месеца	3 - 5 месеци	6 - 11 месеци	1 - 2 године	3 - 5 година	6 и више година
0	1	2	3	4	5	6	7	8	9
171	<i>Sinusitis chronica</i>	J32	510	8	14	36	140	190	122
172	<i>Друге болести носа и синуси носа</i>	J30-J31, J33-J34	3527	3	39	133	719	1563	1070
173	<i>Morbi tonsillarum et vegetationum adenoidium chronici</i>	J35	3472		6	77	727	1828	834
174	<i>Друге болести горњег дела система за дисање</i>	J36-J39	162	2	4	10	33	73	40
175	<i>Запаљење душница, емфизем и друге опструктивне болести плућа</i>	J40-J44	8502	11	62	622	2155	3459	2193
176	<i>Asthma bronchiale</i>	J45-J46	2682			68	628	1205	781
177	<i>Bronchiectasia</i>	J47	50				11	31	8
179	<i>Друге болести система за дисање</i>	J22, J66-J99	185		4	8	60	85	28
ГРУПА XI	БОЛЕСТИ СИСТЕМА ЗА ВАРЕЊЕ	K00-K93	13686	190	511	1284	4249	4648	2804
180	<i>Caries dentium</i>	K02	230			3	15	106	106
181	<i>Друге болести зуба и потпорних структура</i>	K00-K01, K03-K08	726	1	15	115	268	176	151
182	<i>Друге болести усне дупље, плувачних жлезда и вилица</i>	K09-K14	1668	23	62	125	493	601	364
183	<i>Ulcus ventriculi et duodeni</i>	K25-K27	11				2	2	7
184	<i>Gastritis et duodenitis</i>	K29	40				2	10	28

**БРОЈ ОБОЉЕЊА И СТАЊА У ЗДРАВСТВЕНОЈ ЗАШТИТИ ПРЕДШКОЛСКЕ ДЕЦЕ ПРЕМА УЗРАСТУ
У БЕОГРАДУ У 2009. ГОДИНИ**

Табела 17 - наставак 8

Р. бр.	МОРБИДИТЕТНА ЛИСТА (МКБ - 10)	ШИФРА	СВЕГА	ДОБНЕ ГРУПЕ					
				до 2 месеца	3 - 5 месеци	6 - 11 месеци	1 - 2 године	3 - 5 година	6 и више година
0	1	2	3	4	5	6	7	8	9
185	<i>Друге болести једњака, желуца и дванаестопалачног црева</i>	K20-K23, K28, K30-K31	4630	47	127	375	1569	1640	872
186	<i>Болести слепог црева</i>	K02	88		2		9	34	43
187	<i>Hernia inguinalis</i>	K40	736	46	60	73	161	279	117
188	<i>Hernia femoralis</i>	K41-K46	55	5	6	10	13	15	6
189	<i>Morbus Crohn et colitis ulcerosa</i>	K50-K51	17		1	2	5	8	1
190	<i>Peus paralyticus et obstructio intestinalis, sine hemia</i>	K56	136	1	3	108	6	14	4
191	<i>Diverticulosis intestini</i>	K57	4				3	1	
192	<i>Друге болести црева и потрбушине</i>	K52-K55, K58-K67	5084	62	225	451	1652	1651	1043
194	<i>Друге болести јетре</i>	K71-K77	18	1			1	12	4
196	<i>Акутно запаљење и друге болести гуштераче</i>	K85-K86	2						2
197	<i>Друге болести система за варење</i>	K82-K83, K87-K93	241	4	10	22	50	99	56
ГРУПА XII	БОЛЕСТИ КОЖЕ И ПОТКОЖНОГ ТКИВА	L00-L90	23999	631	1132	2656	6789	8226	4565
198	<i>Инфекција коже и поткожног ткива</i>	L00-L08	8244	260	405	817	2323	2849	1590
199	<i>Друге болести коже и поткожног ткива</i>	L10-L99	15755	371	727	1839	4466	5377	2975
ГРУПА XIII	БОЛЕСТИ МИШИЋНО-КОШТАНОГ СИСТЕМА И ВЕЗИВНОГ ТКИВА	M00-M99	1034	5	56	54	157	396	366

**БРОЈ ОБОЉЕЊА И СТАЊА У ЗДРАВСТВЕНОЈ ЗАШТИТИ ПРЕДШКОЛСКЕ ДЕЦЕ ПРЕМА УЗРАСТУ
У БЕОГРАДУ У 2009. ГОДИНИ**

Табела 17 - наставак 9

Р. бр.	МОРБИДИТЕТНА ЛИСТА (МКБ - 10)	ШИФРА	СВЕГА	ДОБНЕ ГРУПЕ					
				до 2 месеца	3 - 5 месеци	6 - 11 месеци	1 - 2 године	3 - 5 година	6 и више година
0	1	2	3	4	5	6	7	8	9
200	Зпаљење зглобова	M05-M14	39			2	10	16	11
201	Дегенеративно обољење зглоба	M15-M19	3			1	1		1
202	Стечени деформитети удова и кичме	M20-M21	119			3	18	69	29
203	Друга обољења зглобова	M00-M03, M22-M25	139	1		1	31	64	42
204	Системска обољења везивног ткива	M30-M36	14				1	6	7
205	Поремећај вратног и другог међупришљенског диска	M50-M51	6						6
206	Друга обољења леђа	M40-M49,53-M54	396		53	36	36	117	154
207	Болести меког ткива	M60-M79	240	4	2	10	50	96	78
208	Поремећај структуре и густине костију	M80-M85	3					2	1
210	Друге болести мишићно-коштаног система и везивног ткива	M87-M99	75		1	1	10	26	37
ГРУПА XIV	БОЛЕСТИ МОКРАЉНО-ПОЛНОГ СИСТЕМА	N00-N99	13392	192	597	1671	3596	4563	2773
211	Активни и прогресивни бубрежни синдроми	N00,N01	47		3	3	12	18	11
212	Друге болести гломерула бубрега	N02-N08	58	2	11	10	12	11	12
213	Болести каналића бубрега и међућелијског ткива	N10-N16	492	29	90	129	114	69	61
214	Недовољна функција бубрега	N17-N19	4			2		1	1
215	Мокраћни канали	N20-N23	76		5	7	19	23	22

**БРОЈ ОБОЉЕЊА И СТАЊА У ЗДРАВСТВЕНОЈ ЗАШТИТИ ПРЕДШКОЛСКЕ ДЕЦЕ ПРЕМА УЗРАСТУ
У БЕОГРАДУ У 2009. ГОДИНИ**

Табела 17 - наставак 10

Р. бр.	МОРБИДИТЕТНА ЛИСТА (МКБ - 10)	ШИФРА	СВЕГА	ДОБНЕ ГРУПЕ					
				до 2 месеца	3 - 5 месеци	6 - 11 месеци	1 - 2 године	3 - 5 година	6 и више година
0	1	2	3	4	5	6	7	8	9
216	<i>Cystitis</i>	N30	6194	65	244	760	1687	2270	1168
217	<i>Друге болести система за мокрење</i>	N25-N29, N31-N39	4317	67	207	631	1159	1400	853
220	<i>Hydrocele et spermatocele</i>	N43	85	10	5	7	27	29	7
221	<i>Phymosis et paraphimosis</i>	N47	717	9	12	64	247	301	84
222	<i>Друге болести мушких полних органа</i>	N44-N46, N48-N51	581	6	18	34	180	236	107
223	<i>Болести дојке</i>	N60-N64	15	1			2	6	6
226	<i>Друга запаљења женских карличних органа</i>	N71, N73-N77	706	2	1	19	109	175	400
233	<i>Друга обољења полно-мокраћног ткива</i>	N82, N84-N90, N93-N94, N96, N98-N99	100	1	1	5	28	24	41
ГРУПА XVI	СТАЊЕ У ПОРОЂАЈНОМ ПЕРИОДУ	P00-P96	315	259	56				
245	<i>Оштећење плода и новорођенчета због болести мајке и компликације трудноће, трудова и порођаја</i>	P00-P04	1	1					
246	<i>Поремећаји у току трудноће и развоја плода</i>	P05-P07	11	5	6				
247	<i>Порођајне повреде новорођенчета</i>	P10-P15	11	7	4				
248	<i>Hypoxia intrauterina et asphyxia neonatalis</i>	P20-P21	23	18	5				
249	<i>Друге сметње дисања у порођајном периоду</i>	P22-P28	3	1	2				
250	<i>Урођена инфекција и паразитарне болести</i>	P35-P37	4	4					

**БРОЈ ОБОЉЕЊА И СТАЊА У ЗДРАВСТВЕНОЈ ЗАШТИТИ ПРЕДШКОЛСКЕ ДЕЦЕ ПРЕМА УЗРАСТУ
У БЕОГРАДУ У 2009. ГОДИНИ**

Табела 17 - наставак 11

Р. бр.	МОРБИДИТЕТНА ЛИСТА (МКБ - 10)	ШИФРА	СВЕГА	ДОБНЕ ГРУПЕ					
				до 2 месеца	3 - 5 месеци	6 - 11 месеци	1 - 2 године	3 - 5 година	6 и више година
0	1	2	3	4	5	6	7	8	9
251	Друге специфичне инфекције, у порођајном периоду	P38-P39	121	119	2				
252	<i>Morbus haemolyticus fetus et neonati</i>	P55	1	1					
253	Друга стања у порођајном периоду	P08, P29, P50-P54, P58-P96	140	103	37				
ГРУПА XVII	УРОЂЕНЕ НАКАЗНОСТИ ДЕФОРМАЦИЈЕ И ХРОМОЗОМСКЕ НЕНОРМАЛНОСТИ	Q00-Q99	2443	164	310	433	670	634	232
254	<i>Spina bifida</i>	Q05	12	1	3		5	1	2
255	Друге урођене аномалије нервног система	Q00-Q04, Q06-Q07	39	6	4	7	14	6	2
256	Урођене аномалије крвотока	Q20-Q28	102	18	16	12	20	24	12
257	<i>Labium leporinum et palatoschisis</i>	Q35-Q37	38	5	3	13	8	6	3
258	<i>Agnesia, atresia et stenosis intestini tenuis congenita</i>	Q41	1					1	
259	Друге урођене аномалије система за варење	Q38-Q40, Q42-Q45	28	7	3	4	7	3	4
260	<i>Cryptorchismus</i>	Q53	125		3	12	37	44	29
261	Друге аномалије полно-мокрајног система	Q50-Q52, Q54-Q64	278	13	16	46	93	69	41
262	<i>Deformationes coxae congenitae</i>	Q65	178	25	38	39	49	20	7
263	<i>Deformationes pedis congenitae</i>	Q66	1196	62	155	228	316	350	85
264	Друге урођене аномалије и деформације мишићно-коштаног система	Q67-Q79	306	21	55	62	74	73	21

**БРОЈ ОБОЉЕЊА И СТАЊА У ЗДРАВСТВЕНОЈ ЗАШТИТИ ПРЕДШКОЛСКЕ ДЕЦЕ ПРЕМА УЗРАСТУ
У БЕОГРАДУ У 2009. ГОДИНИ**

Табела 17 - наставак 12

Р. бр.	МОРБИДИТЕТНА ЛИСТА (МКБ - 10)	ШИФРА	СВЕГА	ДОБНЕ ГРУПЕ					
				до 2 месеца	3 - 5 месеци	6 - 11 месеци	1 - 2 године	3 - 5 година	6 и више година
0	1	2	3	4	5	6	7	8	9
265	<i>Друге урођене аномалије</i>	Q10-Q18,Q30-Q34, Q80- Q89	124	6	12	10	43	30	23
266	<i>Хромозомске ненормалности</i>	Q90-Q99	16		2		4	7	3
ГРУПА XVIII	СИМПТОМИ, ЗНАЦИ И ПАТОЛОШКИ КЛИНИЧКИ И ЛАБОРАТОРИЈСКИ НАЛАЗИ	R00-R99	29881	231	886	2825	7612	11333	6994
267	<i>Dolor abdominalis et pelvis</i>	R10	3336	31	64	187	534	1377	1143
268	<i>Febris causae ingotae</i>	R50	8698	87	361	1321	2832	2709	1388
270	<i>Други симптоми, знаци и ненормални клинички и лабораторијски налази</i>	R00-R09,R11-R49, R51- R53, R55-R99	17847	113	461	1317	4246	7247	4463
ГРУПА XIX	ПОВРЕДЕ, ТРОВАЊА И ПОСЛЕДИЦЕ ДЕЛОВАЊА СПОЉНИХ ФАКТОРА	S00-T98	12156	12	119	603	3066	4601	3755
271	<i>Fractura cranii et ossium faciei</i>	S02	94			7	28	41	18
272	<i>Преломи врата, грудног коша и карлице</i>	S12,S22,S32,T08	3					2	1
273	<i>Fractura femoris</i>	S72	22			1	7	5	9
274	<i>Преломи других костију уда</i>	S42,S52,S62,S82, S 92, T10 T12	426			5	52	164	205
275	<i>Fracturae regionum corporis multiplicium</i>	T02	6			1		3	2
276	<i>Специфична и вишеструка уганућа, расцени и утиснућа</i>	S03, S13, S23, S33, S43, S53, S63, S73, S83, S93, T03	422		5	9	82	146	180
277	<i>Laesio traumatica oculi et orbitae</i>	S05	27			1	4	9	13

**БРОЈ ОБОЉЕЊА И СТАЊА У ЗДРАВСТВЕНОЈ ЗАШТИТИ ПРЕДШКОЛСКЕ ДЕЦЕ ПРЕМА УЗРАСТУ
У БЕОГРАДУ У 2009. ГОДИНИ**

Табела 17 - наставак 13

Р. бр.	МОРБИДИТЕТНА ЛИСТА (МКБ - 10)	ШИФРА	СВЕГА	ДОБНЕ ГРУПЕ					
				до 2 месеца	3 - 5 месеци	6 - 11 месеци	1 - 2 године	3 - 5 година	6 и више година
0	1	2	3	4	5	6	7	8	9
278	<i>Laesio traumatica intracranialis</i>	S06	24			3	4	6	11
279	<i>Друге повреде унутрашњих органа</i>	S26-S27,S36-S37	3					1	2
280	<i>Ударне повреде и специфичне, вишеструке повреде са ампутацијом</i>	S07-S08, S17-S18, S28, S38, S47-S48, S57-S58, S67-S68, S77-S78, S87-S88, S97-S98, T04-T05	21			2	4	6	9
281	<i>Друге специфичне, неспецифичне и вишеструке повреде</i>	S00-S01, S04, S09-S11, S14-S16, S19-S21, S24-S25, S29-S31, S34-S35, S39-S41, S44-S46, S49-S51, S54-S56, S59-S61, S64-S66, S69-S71, S74-S76, S79-S81, S84-S86, S89-S91, S94-S96, S99, T00-T01, T06-T07, T09, T11, T13-T14	9382	7	90	440	2335	3621	2889
282	<i>Утицај страног тела унетог преко природног отвора</i>	T15-T19	208	1		14	57	82	54
283	<i>Опекотине и нагризи</i>	T20-T32	655		14	63	257	199	122
284	<i>Тровање дрогама и биолошким супстанцима</i>	T36-T50	32				14	15	3
285	<i>Токсична дејства супстанци немедицинског порекла</i>	T51-T65	45		1	3	19	13	9

**БРОЈ ОБОЉЕЊА И СТАЊА У ЗДРАВСТВЕНОЈ ЗАШТИТИ ПРЕДШКОЛСКЕ ДЕЦЕ ПРЕМА УЗРАСТУ
У БЕОГРАДУ У 2009. ГОДИНИ**

Табела 17 - наставак 14

Р. бр.	МОРБИДИТЕТНА ЛИСТА (МКБ - 10)	ШИФРА	СВЕГА	ДОБНЕ ГРУПЕ					
				до 2 месеца	3 - 5 месеци	6 - 11 месеци	1 - 2 године	3 - 5 година	6 и више година
0	1	2	3	4	5	6	7	8	9
286	Синдром лошег понашања	T74	2					1	1
287	Други и неспецифични утицаји спољних узрока	T33-T35, T66-T73, T75-T78	362	4	5	23	89	134	107
288	Неке ране компликације повреда и компликације хирушког лечења неквалификоване на другом месту	T79-T88	43		1	3	14	16	9
289	Последице повреда, тровања и друге последице спољних узрока	T90-T98	379		3	28	100	137	111
ГРУПА XXI	ФАКТОРИ КОЈИ УТИЧУ НА ЗДРАВСТВЕНО СТАЊЕ И КОНТАКТ СА ЗДРАВСТВЕНОМ СЛУЖБОМ	Z00-Z99	201481	29503	19437	28217	45741	41985	36598
290	Лица која траже здравствене услуге ради прегледа и испитивања	Z00-Z13	159835	10505	15752	24338	39948	37394	31898
292	Остала лица потенцијално здравствено угрожена заразном болешћу	Z20, Z22-Z29	13395	2356	2705	2427	2570	1288	2049
295	Живорођена деца према месту рођења	Z38	16007	16007					
297	Лица у здравственим службама ради одређених третмана и здравствене заштите	Z40-Z54	123	1	4	18	33	31	36
298	Лица у здравственим службама из других разлога	Z31-Z33, Z37, Z55-Z99	12121	634	976	1434	3190	3272	2615
ГРУПА I-XXI	УКУПНО	A00-T98, Z00-Z99	769987	36385	38403	81069	199828	255573	158729

БРОЈ ОБОЉЕЊА И СТАЊА У ЗДРАВСТВЕНОЈ ЗАШТИТИ ПРЕДШКОЛСКЕ ДЕЦЕ У БЕОГРАДУ У 2009. ГОДИНИ

Табела 18

Р. бр.	МОРБИДИТЕТНА ЛИСТА (МКБ - 10)	ШИФРА	С В Е Г А	ОПШТИНЕ							
				БАРАЈЕВО	ВОЈДОВАЦ	ВРАЧАР	ГРОЦКА	ЗВЕЗДАРА	ЗЕМУН	ЛАЗАРЕВАЦ	МЛАДЕНОВАЦ
0	1	2	3	4	5	6	7	8	9	10	11
ГРУПА I - XIX	УКУПНО	A00 - T98	568506	8430	56063	17810	32184	35131	75865	25475	27402
ГРУПА I	ЗАРАЗНЕ БОЛЕСТИ И ПАРАЗИТАРНЕ БОЛЕСТИ	(A00 - B99)	35326	281	2677	580	2760	1480	2767	506	1303
003	<i>Shigellosis</i>	A03	3		2						
004	<i>Amoebiasis</i>	A06	3							3	
005	<i>Diarrhoea et gastroenteritis</i>	A09	2754	120	10	3	256		731	56	85
006	<i>Друге заразне болести</i>	A02, A04, A05, A07-A08	5902	30	808	17	108	445	400	189	332
007	<i>Tuberculosis pulmonis</i>	A15-A16	34								33
016	<i>Infectio meningococcica</i>	A39									
017	<i>Septicaemia</i>	A40-A41									
018	<i>Друге бактеријске болести</i>	A21-A22, A24-A28, A31-A32, A38, A42-49	959	19	75	35	77	136	62	7	139
030	<i>Encephalitis viralis</i>	A83-A86	2		2						
032	<i>Друге артоподне вирусне грознице и вирусне хеморагичке грознице</i>	A90-A94, A96-A99									
033	<i>Infectiones herpesvirales</i>	B00	291	34	54	11	18	18	24	2	14
034	<i>Varicella et Herpes zoster</i>	B01-B02	6638	11	524	125	303	548	1103	190	67
035	<i>Morbili</i>	B05	1							1	

БРОЈ ОБОЉЕЊА И СТАЊА У ЗДРАВСТВЕНОЈ ЗАШТИТИ ПРЕДШКОЛСКЕ ДЕЦЕ У БЕОГРАДУ У 2009. ГОДИНИ

Табела 18 - наставак 1

Р. бр.	МОРБИДИТЕТНА ЛИСТА (МКБ - 10)	ШИФРА	ОПШТИНЕ							
			НОВИ БЕОГРАД	ОБРЕНОВАЦ	ПАЛИЛУЛА	РАКОВИЦА	САВСКИ ВЕНАЦ	СОПОТ	СТАРИ ГРАД	ЧУКАРИЦА
0	1	2	12	13	14	15	16	17	18	19
ГРУПА I - XIX	УКУПНО	A00 - T98	68503	18097	64393	39223	15100	7314	16255	61261
ГРУПА I	ЗАРАЗНЕ БОЛЕСТИ И ПАРАЗИТАРНЕ БОЛЕСТИ	(A00 - B99)	5733	2672	2046	2375	1362	331	1488	6965
003	<i>Shigellosis</i>	A03	1							
004	<i>Amoebiasis</i>	A06								
005	<i>Diarrhoea et gastroenteritis</i>	A09	16	12	118	342	2	2	59	942
006	<i>Друге заразне болести</i>	A02, A04, A05, A07-A08	867	372	550	384	356	151	430	463
007	<i>Tuberculosis pulmonis</i>	A15-A16		1						
016	<i>Infectio meningococcica</i>	A39								
017	<i>Septicaemia</i>	A40-A41								
018	<i>Друге бактеријске болести</i>	A21-A22, A24-A28, A31-A32, A38, A42-49	102	39	54	38	25	7	12	132
030	<i>Encephalitis viralis</i>	A83-A86								
032	<i>Друге артоподне вирусне грознице и вирусне хеморагијске грознице</i>	A90-A94, A96-A99								
033	<i>Infectiones herpesvirales</i>	B00	21	28	27		12		22	6
034	<i>Varicella et Herpes zoster</i>	B01-B02	1126	435	881	269	226	47	151	632
035	<i>Morbili</i>	B05								

БРОЈ ОБОЉЕЊА И СТАЊА У ЗДРАВСТВЕНОЈ ЗАШТИТИ ПРЕДШКОЛСКЕ ДЕЦЕ У БЕОГРАДУ У 2009. ГОДИНИ

Табела 18 - наставак 2

Р. бр.	МОРБИДИТЕТНА ЛИСТА (МКБ - 10)	ШИФРА	С В Е Г А	ОПШТИНЕ							
				БАРАЈЕВО	ВОЖДОВАЦ	ВРАЧАР	ГРОЦКА	ЗВЕЗДАРА	ЗЕМУН	ЛАЗАРЕВАЦ	МЛАДЕНОВАЦ
0	1	2	3	4	5	6	7	8	9	10	11
036	<i>Rubeola</i>	B06	2				2				
038	<i>Друга вирусна жутица</i>	B15 , B17-B19	2								
040	<i>Parotitis</i>	B26	4		1						
041	<i>Друге вирусне болести</i>	A81,A87-A89, B03-B04,B07-B09,B25,B27-B34	16015	24	630	270	1823	233	192	23	519
042	<i>Mycoses</i>	B35-B49	1919	25	522	116	90	74	86	20	73
046	<i>Schistosomiasis</i>	B65	1								
048	<i>Echinococcosis</i>	B67	2								
053	<i>Друге хелминтијазе</i>	B68-B71, B75,B77-B83	414	15	32	1	33	3	152	9	11
057	<i>Друге заразне болести и паразитарне болести</i>	A65-A67,A69-A70, A74, A77-A79, B58-B64, B85-B89,B94, B99	380	3	17	2	50	23	17	6	30
ГРУПА II	ТУМОРИ	C00 - D48	208	4	65	8	7	1	1		4
058	<i>Злоћудни тумори усне,усне дупље и ждрела</i>	C00-C14	1								
080	<i>Други злоћудни тумори система за мокрење</i>	C64-C66,C68									
082	<i>Neoplasma malignum cerebri</i>	C71	1								

БРОЈ ОБОЉЕЊА И СТАЊА У ЗДРАВСТВЕНОЈ ЗАШТИТИ ПРЕДШКОЛСКЕ ДЕЦЕ У БЕОГРАДУ У 2009. ГОДИНИ

Табела 18 - наставак 3

Р. бр.	МОРБИДИТЕТНА ЛИСТА (МКБ - 10)	ШИФРА	ОПШТИНЕ							
			НОВИ БЕОГРАД	ОБРЕНОВАЦ	ПАЛИЛУЛА	РАКОВИЦА	САВСКИ ВЕНАЦ	СОПОТ	СТАРИ ГРАД	ЧУКАРИЦА
0	1	2	12	13	14	15	16	17	18	19
036	<i>Rubeola</i>	B06								
038	<i>Друга вирусна жутица</i>	B15 , B17-B19			2					
040	<i>Parotitis</i>	B26	2		1					
041	<i>Друге вирусне болести</i>	A81,A87-A89, B03-B04,B07-B09,B25,B27-B34	3423	1606	283	1151	617	47	719	4455
042	<i>Mycoses</i>	B35-B49	143	84	48	176	114	51	85	212
046	<i>Schistosomiasis</i>	B65	1							
048	<i>Echinococcosis</i>	B67		1	1					
053	<i>Друге хелминтијазе</i>	B68-B71, B75,B77-B83	12	78	16	5	3	19	5	20
057	<i>Друге заразне болести и паразитарне болести</i>	A65-A67,A69-A70, A74, A77-A79, B58-B64, B85-B89,B94, B99	19	16	65	10	7	7	5	103
ГРУПА II	ТУМОРИ	C00 - D48	38	23	4	10	11	6	2	24
058	<i>Злоћудни тумори усне,усне дупље и ждрела</i>	C00-C14								1
080	<i>Други злоћудни тумори система за мокрење</i>	C64-C66,C68								
082	<i>Neoplasma malignum cerebri</i>	C71					1			

БРОЈ ОБОЉЕЊА И СТАЊА У ЗДРАВСТВЕНОЈ ЗАШТИТИ ПРЕДШКОЛСКЕ ДЕЦЕ У БЕОГРАДУ У 2009. ГОДИНИ

Табела 18 - наставак 4

Р. бр.	МОРБИДИТЕТНА ЛИСТА (МКБ - 10)	ШИФРА	С В Е Г А	ОПШТИНЕ							
				БАРАЈЕВО	ВОЖДОВАЦ	ВРАЧАР	ГРОЦКА	ЗВЕЗДАРА	ЗЕМУН	ЛАЗАРЕВАЦ	МЛАДЕНОВАЦ
0	1	2	3	4	5	6	7	8	9	10	11
083	Злоћудни тумори других делова централног нервног система	C70,C72									
084	Други секундарни, злоћудни тумори неозначених других локализација	C73-C80,C97	2								
085	<i>Morbus Hodgkin</i>	C81	2								
087	<i>Leucaemia</i>	C91-C95	8					1			1
088	Други злоћудни тумори лимфне жлезде, крвне лозе и сродног ткива	C88-C90,C96	1			1					
090	<i>Neoplasma benignum cutis</i>	D22-D23	43	1	13	2	4				
091	<i>Neoplasma benignum mammae</i>	D24	1	1							
093	<i>Neoplasma benignum ovarii</i>	D27									
094	<i>Neoplasma benignum organorum urinariorum</i>	D30									
095	<i>Neoplasma benignum cerebri et szstematis nervosi centralis partium aliorum</i>	D33	2		1						
096	Доброћудни тумори, други тумори "in situ" и тумори неизвесног исхода	D00-D05, D07-D21, D26,D28-D29,D31-D32, D34- D48	147	2	51	5	3		1		3
ГРУПА III	БОЛЕСТИ КРВИ И БОЛЕСТИ КРВОТВОРНИХ ОРГАНА И ПОРЕМЕЋАЈИ ИМУНИТЕТА	D50-D89	4652	67	502	206	212	193	382	127	107

БРОЈ ОБОЉЕЊА И СТАЊА У ЗДРАВСТВЕНОЈ ЗАШТИТИ ПРЕДШКОЛСКЕ ДЕЦЕ У БЕОГРАДУ У 2009. ГОДИНИ

Табела 18 - наставак 5

Р. бр.	МОРБИДИТЕТНА ЛИСТА (МКБ - 10)	ШИФРА	ОПШТИНЕ							
			НОВИ БЕОГРАД	ОБРЕНОВАЦ	ПАЛИЛУЛА	РАКОВИЦА	САВСКИ ВЕНАЦ	СОПОТ	СТАРИ ГРАД	ЧУКАРИЦА
0	1	2	12	13	14	15	16	17	18	19
083	Злоћудни тумори других делова централног нервног система	C70,C72								
084	Други секундарни, злоћудни тумори неозначених других локализација	C73-C80,C97		1						1
085	<i>Morbus Hodgkin</i>	C81								2
087	<i>Leucaemia</i>	C91-C95	1	1			3			1
088	Други злоћудни тумори лимфне жлезде, крвне лозе и сродног ткива	C88-C90,C96								
090	<i>Neoplasma benignum cutis</i>	D22-D23	6			4	2	5		6
091	<i>Neoplasma benignum mammae</i>	D24								
093	<i>Neoplasma benignum ovarii</i>	D27								
094	<i>Neoplasma benignum organorum urinariorum</i>	D30								
095	<i>Neoplasma benignum cerebri et sistematicis nervosi, centralis partium aliorum</i>	D33	1							
096	Доброћудни тумори, други тумори "in situ" и тумори неизвесног исхода	D00-D05, D07-D21, D26,D28-D29,D31-D32, D34-D48	30	21	4	6	5	1	2	13
ГРУПА III	БОЛЕСТИ КРВИ И БОЛЕСТИ КРВОТВОРНИХ ОРГАНА И ПОРЕМЕЊАЈИ ИМУНИТЕТА	D50-D89	326	186	592	489	247	113	239	664

БРОЈ ОБОЉЕЊА И СТАЊА У ЗДРАВСТВЕНОЈ ЗАШТИТИ ПРЕДШКОЛСКЕ ДЕЦЕ У БЕОГРАДУ У 2009. ГОДИНИ

Табела 18 - наставак 6

Р. бр.	МОРБИДИТЕТНА ЛИСТА (МКБ - 10)	ШИФРА	С В Е Г А	ОПШТИНЕ							
				БАРАЈЕВО	ВОЖДОВАЦ	ВРАЧАР	ГРОЦКА	ЗВЕЗДАРА	ЗЕМУН	ЛАЗАРЕВАЦ	МЛАДЕНОВАЦ
0	1	2	3	4	5	6	7	8	9	10	11
097	<i>Anaemia sideropenica</i>	D50	4518	67	483	202	205	193	382	125	102
098	<i>Друге слабокрвности</i>	D51-D64	39		1		7			1	3
099	<i>Хеморагијска стања и друге болести крви и крвотворних органа</i>	D65-D77	62		18	4				1	2
100	<i>Неки поремећаји имуног система</i>	D80-D89	33								
ГРУПА IV	БОЛЕСТИ ЖЛЕЗДА СА УНУТРАШЊИМ ЛУЧЕЊЕМ, ИСХРАНЕ И МЕТАБОЛИЗМА	E00-E90	323		68	20	14	14	18	1	8
101	<i>Поремећај штитасте жлезде због недостатка јода</i>	E00-E02	6								
103	<i>Други поремећаји штитасте жлезде</i>	E03-E04, E06-E07	14		2						
104	<i>Diabetes mellitus</i>	E10-E14	59		17	6	1	2	2		2
105	<i>Потхрањеност</i>	E40-E46	17		2						
106	<i>Avitaminosis A</i>	E50	2								
107	<i>Други недостаци витамина</i>	E51-E56	21		13	1	1				
108	<i>Seguelae malnutritionis et deficientiae materitivarum aliiiae</i>	E64	1					1			
109	<i>Obesitas</i>	E66	81		12	5	2	1	13		4

БРОЈ ОБОЉЕЊА И СТАЊА У ЗДРАВСТВЕНОЈ ЗАШТИТИ ПРЕДШКОЛСКЕ ДЕЦЕ У БЕОГРАДУ У 2009. ГОДИНИ

Табела 18 - наставак 7

Р. бр.	МОРБИДИТЕТНА ЛИСТА (МКБ - 10)	ШИФРА	ОПШТИНЕ							
			НОВИ БЕОГРАД	ОБРЕНОВАЦ	ПАЛИЛУЛА	РАКОВИЦА	САВСКИ ВЕНАЦ	СОПОТ	СТАРИ ГРАД	ЧУКАРИЦА
0	1	2	12	13	14	15	16	17	18	19
097	<i>Anaemia sideropenica</i>	D50	307	176	579	489	244	108	232	624
098	<i>Друге слабокрвности</i>	D51-D64	5	3	12			5		2
099	<i>Хеморагијска стања и друге болести крви и крвотворних органа</i>	D65-D77	12	7	1		3		7	7
100	<i>Неки поремећаји имуног система</i>	D80-D89	2							31
ГРУПА IV	БОЛЕСТИ ЖЛЕЗДА СА УНУТРАШЊИМ ЛУЧЕЊЕМ, ИСХРАНЕ И МЕТАБОЛИЗМА	E00-E90	25	18	31	1	23	6	23	53
101	<i>Поремећај штитасте жлезде због недостатка јода</i>	E00-E02	2							4
103	<i>Други поремећаји штитасте жлезде</i>	E03-E04, E06-E07	3	1	1		3		1	3
104	<i>Diabetes mellitus</i>	E10-E14	8	3	2		1			15
105	<i>Потхрањеност</i>	E40-E46	2		11			1		1
106	<i>Avitaminosis A</i>	E50							2	
107	<i>Други недостаци витамина</i>	E51-E56			1		1		1	3
108	<i>Seguelae malnutritionis et deficientiae materitivarum aliiiae</i>	E64								
109	<i>Obesitas</i>	E66	1	2	14	1	3	1	15	7

БРОЈ ОБОЉЕЊА И СТАЊА У ЗДРАВСТВЕНОЈ ЗАШТИТИ ПРЕДШКОЛСКЕ ДЕЦЕ У БЕОГРАДУ У 2009. ГОДИНИ

Табела 18 - наставак 8

Р. бр.	МОРБИДИТЕТНА ЛИСТА (МКБ - 10)	ШИФРА	С В Е Г А	ОПШТИНЕ							
				БАРАЈЕВО	ВОЈЂОВАЦ	ВРАЧАР	ГРОЦКА	ЗВЕЗДАРА	ЗЕМУН	ЛАЗАРЕВАЦ	МЛАДЕНОВАЦ
0	1	2	3	4	5	6	7	8	9	10	11
110	<i>Dehydratio et hypovolaemia</i>	E86	10		1	2	2				
111	<i>Други поремећаји жлезда са унутрашњим лучењем, исхране и метаболизма</i>	E15-E35, E58-E63, E65, E67-E85, E87-E90	112		21	6	8	10	3	1	2
ГРУПА V	ДУШЕВНИ ПОРЕМЕЋАЈИ И ПОРЕМЕЋАЈИ ПОНАШАЊА	F00-F99	2147	26	346	238	79	17	41	16	63
115	<i>Шизофренија, шизотипски поремећаји, суманути поремећаји</i>	F20-F29	1								
116	<i>Поремећаји расположења (афективни поремећаји)</i>	F30-F39	25		2					1	
117	<i>Неуротски, стресогени и соматоформни поремећаји</i>	F40-F48	26		9	1		1		1	2
118	<i>Retardatio mentalis</i>	F70-F79	14		1	3	2				
119	<i>Други душевни поремећаји и поремећаји понашања</i>	F04-F09, F50-F69, F80-F99	2081	26	334	234	77	16	41	14	61
ГРУПА VI	БОЛЕСТИ НЕРВНОГ СИСТЕМА	G00-G99	535	1	111	35	13	15	21	2	46
120	<i>Запаљењске болести централног нервног система</i>	G00-G09	7		1						
124	<i>Epilepsia</i>	G40-G41	330	1	84	25	1	14	14	1	18

БРОЈ ОБОЉЕЊА И СТАЊА У ЗДРАВСТВЕНОЈ ЗАШТИТИ ПРЕДШКОЛСКЕ ДЕЦЕ У БЕОГРАДУ У 2009. ГОДИНИ

Табела 18 - наставак 9

Р. бр.	МОРБИДИТЕТНА ЛИСТА (МКБ - 10)	ШИФРА	ОПШТИНЕ							
			НОВИ БЕОГРАД	ОБРЕНОВАЦ	ПАЛИЛУЛА	РАКОВИЦА	САВСКИ ВЕНАЦ	СОПОТ	СТАРИ ГРАД	ЧУКАРИЦА
0	1	2	12	13	14	15	16	17	18	19
110	<i>Dehydratio et hypovolaemia</i>	E86			1		1		1	2
111	<i>Други поремећаји жлезда са унутрашњим лучењем, исхране и метаболизма</i>	E15-E35, E58-E63, E65, E67-E85, E87-E90	9	12	1		14	4	3	18
ГРУПА V	ДУШЕВНИ ПОРЕМЕЋАЈИ И ПОРЕМЕЋАЈИ ПОНАШАЊА	F00-F99	370	48	207	151	210	9	72	254
115	<i>Шизофренија, шизотипски поремећаји, суманути поремећаји</i>	F20-F29					1			
116	<i>Поремећаји расположења (афективни поремећаји)</i>	F30-F39	1		7	13				1
117	<i>Неуротски, стресогени и соматоформни поремећаји</i>	F40-F48		3	1	1	5		1	1
118	<i>Retardatio mentalis</i>	F70-F79	2		4					2
119	<i>Други душевни поремећаји и поремећаји понашања</i>	F04-F09, F50-F69, F80-F99	367	45	195	137	204	9	71	250
ГРУПА VI	БОЛЕСТИ НЕРВНОГ СИСТЕМА	G00-G99	105	48	41	15	25		1	56
120	<i>Запаљењске болести централног нервног система</i>	G00-G09	1		2					3
124	<i>Epilepsia</i>	G40-G41	59	26	19	13	16			39

БРОЈ ОБОЉЕЊА И СТАЊА У ЗДРАВСТВЕНОЈ ЗАШТИТИ ПРЕДШКОЛСКЕ ДЕЦЕ У БЕОГРАДУ У 2009. ГОДИНИ

Табела 18 - наставак 10

Р. бр.	МОРБИДИТЕТНА ЛИСТА (МКБ - 10)	ШИФРА	С В Е Г А	ОПШТИНЕ							
				БАРАЈЕВО	ВОЈДОВАЦ	ВРАЧАР	ГРОЦКА	ЗВЕЗДАРА	ЗЕМУН	ЛАЗАРЕВАЦ	МЛАДЕНОВАЦ
0	1	2	3	4	5	6	7	8	9	10	11
125	<i>Мигрена и друге главобоље</i>	G43-G44	68		5	3	7		5		12
126	<i>Ischaemia cerebri transitiva et syndromae affines</i>	G45	3				1				
127	<i>Поремећај нерава, коренова живаца и снопова живаца</i>	G50-G59	23		6	1	1				4
128	<i>Мождана парализа и други синдроми парализе</i>	G80-G83	39			6	2		1		3
129	<i>Друге болести нервног система</i>	G10-G13, G21-G26, G31-G32, G36-G37, G46-G47, G60-G73, G90-G99	65		15		1	1	1	1	9
ГРУПА VII	БОЛЕСТИ ОКА И ПРИПОЈКА ОКА	H00-H59	12861	80	1295	505	651	671	1630	331	946
130	<i>Болести очног капка</i>	H00-H01	1732	4	63	15	47	56	368	39	66
131	<i>Болести вежњаче ока</i>	H10-H13	9402	74	1075	453	384	567	1188	265	437
132	<i>Болести беоњаче и рожњаче</i>	H15-H19	91		1		63		3	14	
133	<i>Катаракта и друга обољења сочива</i>	H25-H28	6							1	
134	<i>Albatio retinae et ruptura retinae</i>	H33	2						1		
135	<i>Glaukoma</i>	H40-H42	16					7			
136	<i>Strabismus</i>	H49-H50	201	1	69	4	5	8	5	5	14

БРОЈ ОБОЉЕЊА И СТАЊА У ЗДРАВСТВЕНОЈ ЗАШТИТИ ПРЕДШКОЛСКЕ ДЕЦЕ У БЕОГРАДУ У 2009. ГОДИНИ

Табела 18 - наставак 11

Р. бр.	МОРБИДИТЕТНА ЛИСТА (МКБ - 10)	ШИФРА	ОПШТИНЕ							
			НОВИ БЕОГРАД	ОБРЕНОВАЦ	ПАЛИЛУЛА	РАКОВИЦА	САВСКИ ВЕНАЦ	СОПОТ	СТАРИ ГРАД	ЧУКАРИЦА
0	1	2	12	13	14	15	16	17	18	19
125	<i>Мигрена и друге главобоље</i>	G43-G44	18	9	2	1				6
126	<i>Ischaemia cerebri transitiva et syndromae affines</i>	G45	2							
127	<i>Поремећај нерава, коренова живаца и снопова живаца</i>	G50-G59	2	5	1		2		1	
128	<i>Мождана парализа и други синдроми парализе</i>	G80-G83	16	2			3			6
129	<i>Друге болести нервног система</i>	G10-G13, G21-G26, G31-G32, G36-G37, G46-G47, G60-G73, G90-G99	7	6	17	1	4			2
ГРУПА VII	БОЛЕСТИ ОКА И ПРИПОЈКА ОКА	H00-H59	1583	407	1980	908	346	121	474	933
130	<i>Болести очног капка</i>	H00-H01	33	32	554	320	8	8	7	112
131	<i>Болести вежњаче ока</i>	H10-H13	1440	227	1243	535	283	96	418	717
132	<i>Болести беоњаче и рожњаче</i>	H15-H19	3	2			2		1	2
133	<i>Катаракта и друга обољења сочива</i>	H25-H28	1	1	1					2
134	<i>Albatio retinae et ruptura retinae</i>	H33					1			
135	<i>Glaukoma</i>	H40-H42	5	2	1				1	
136	<i>Strabismus</i>	H49-H50	26	14	11	6	14	5	7	7

БРОЈ ОБОЉЕЊА И СТАЊА У ЗДРАВСТВЕНОЈ ЗАШТИТИ ПРЕДШКОЛСКЕ ДЕЦЕ У БЕОГРАДУ У 2009. ГОДИНИ

Табела 18 - наставак 12

Р. бр.	МОРБИДИТЕТНА ЛИСТА (МКБ - 10)	ШИФРА	С В Е Г А	ОПШТИНЕ							
				БАРАЈЕВО	ВОЈДОВАЦ	ВРАЧАР	ГРОЦКА	ЗВЕЗДАРА	ЗЕМУН	ЛАЗАРЕВАЦ	МЛАДЕНОВАЦ
0	1	2	3	4	5	6	7	8	9	10	11
137	<i>Anomaliae refractionis et anomaliae accommodationis</i>	H52	307		57	3	5	9	18	2	8
138	<i>Amaurosis et amblyopia</i>	H54	10	1	2				4		
139	<i>Други поремећаји ока и припојка ока</i>	H02-H06, H20-H22, H30-H32, H34-H36, H43-H48, H51, H53, H55-H59	1094		28	30	147	24	43	5	421
ГРУПА VIII	БОЛЕСТИ УВА И БОЛЕСТИ МАСТОИДНОГ НАСТАВКА	H60-H95	26421	225	3346	920	1586	1843	2921	644	1345
140	<i>Болести средњег уха и болести мастоидног наставка</i>	H65-H75	22625	206	2973	790	1267	1670	2368	600	713
141	<i>Surditas</i>	H90-H91	56		3	6		17	1		
142	<i>Друге болести уха и болести мастоидног наставка</i>	H60-H62, H80-H83, H92-H95	3740	19	370	124	319	156	552	44	632
ГРУПА IX	БОЛЕСТИ СИСТЕМА КРВОТОКА	I 00-I 99	193	3	26		4	1	37		3
144	<i>Хроничне реуматичке болести срца</i>	I 05-I 09	2								
145	<i>Hipertensio arterialis essentialis</i>	I 10	23		9		2				1
146	<i>Друге болести крвног притиска</i>	I 11-I 15	1								
150	<i>Поремећаји спроводног система срца и аритмије срца</i>	I 44-I 49	18		3		1	1	2		1

БРОЈ ОБОЉЕЊА И СТАЊА У ЗДРАВСТВЕНОЈ ЗАШТИТИ ПРЕДШКОЛСКЕ ДЕЦЕ У БЕОГРАДУ У 2009. ГОДИНИ

Табела 18 - наставак 13

Р. бр.	МОРБИДИТЕТНА ЛИСТА (МКБ - 10)	ШИФРА	ОПШТИНЕ							
			НОВИ БЕОГРАД	ОБРЕНОВАЦ	ПАЛИУЛА	РАКОВИЦА	САВСКИ ВЕНАЦ	СОПОТ	СТАРИ ГРАД	ЧУКАРИЦА
0	1	2	12	13	14	15	16	17	18	19
137	<i>Anomaliae refractionis et anomaliae accommodationis</i>	H52	22	50	62	18	23	7	16	7
138	<i>Amaurosis et amblyopia</i>	H54	1	1			1			
139	<i>Други поремећаји ока и припојка ока</i>	H02-H06, H20-H22, H30-H32, H34-H36, H43-H48, H51, H53, H55-H59	52	78	108	29	14	5	24	86
ГРУПА VIII	БОЛЕСТИ УВА И БОЛЕСТИ МАСТОИДНОГ НАСТАВКА	H60-H95	2907	1025	2750	1983	509	155	1225	3037
140	<i>Болести средњег ува и болести мастоидног наставка</i>	H65-H75	2620	660	2510	1557	480	150	1142	2919
141	<i>Surditas</i>	H90-H91	6	6		3	5		3	6
142	<i>Друге болести ува и болести мастоидног наставка</i>	H60-H62, H80-H83, H92-H95	281	359	240	423	24	5	80	112
ГРУПА IX	БОЛЕСТИ СИСТЕМА КРВОТОКА	I 00-I 99	14	11	3	4	3	1	1	82
144	<i>Хроничне реуматичке болести срца</i>	I 05-I 09					1		1	
145	<i>Hipertensio arterialis essentialis</i>	I10	4			1		1		5
146	<i>Друге болести крвног притиска</i>	I 11-I 15		1						
150	<i>Поремећаји спроводног система срца и аритмије срца</i>	I 44-I 49	4	5						1

БРОЈ ОБОЉЕЊА И СТАЊА У ЗДРАВСТВЕНОЈ ЗАШТИТИ ПРЕДШКОЛСКЕ ДЕЦЕ У БЕОГРАДУ У 2009. ГОДИНИ

Табела 18 - наставак 14

Р. бр.	МОРБИДИТЕТНА ЛИСТА (МКБ - 10)	ШИФРА	С В Е Г А	ОПШТИНЕ							
				БАРАЈЕВО	ВОЈДОВАЦ	ВРАЧАР	ГРОЦКА	ЗВЕЗДАРА	ЗЕМУН	ЛАЗАРЕВАЦ	МЛАДЕНОВАЦ
0	1	2	3	4	5	6	7	8	9	10	11
152	<i>Друге болести срца</i>	I 27-I 43, I51-I52	22	1	8				2		
156	<i>Друге болести крвних судова мозга</i>	I 65-I 69	72								
160	<i>Друге болести артерије, артериола и капилара</i>	I71-I72, I77-I79	3		2						
161	<i>Запаљење вена, запаљење вена са тромбозом, емболија и тромбоза вена</i>	I80-I82									
163	<i>Haemorrhoides</i>	I84	8	1	3						
164	<i>Друге болести капилара</i>	I 85-I 99	44	1	1		1		33		1
ГРУПА X	БОЛЕСТИ СИСТЕМА ЗА ДИСАЊЕ	J00-J99	388934	6535	36808	12146	20574	27529	56866	20981	18687
165	<i>Pharyngitis acuta et tonsillitis acuta</i>	J02-J03	192104	4298	17216	4178	13868	10588	30575	13459	11655
166	<i>Laryngitis et tracheitis acuta</i>	J04	18834	136	1394	743	1034	330	3807	985	543
167	<i>Infectiones tractus respiratorii superioris multiplices acutae loci non specificatis</i>	J00-J01, J05-J06	120273	1254	11662	5208	3181	13395	14634	4202	3425
168	<i>Influenza</i>	J10-J11	2616	6	327	67	72	580	320	97	110
169	<i>Pneumonia</i>	J12-J18	2575	31	165	85	61	112	587	28	42
170	<i>Bronchitis acuta et bronchiolitis acuta</i>	J20-J21	33442	584	4371	1287	1587	816	5843	1501	1499
171	<i>Sinusitis chronica</i>	J32	510	9	31	6	114		168	25	1

БРОЈ ОБОЉЕЊА И СТАЊА У ЗДРАВСТВЕНОЈ ЗАШТИТИ ПРЕДШКОЛСКЕ ДЕЦЕ У БЕОГРАДУ У 2009. ГОДИНИ

Табела 18 - наставак 15

Р. бр.	МОРБИДИТЕТНА ЛИСТА (МКБ - 10)	ШИФРА	ОПШТИНЕ								
			НОВИ БЕОГРАД	ОБРЕНОВАЦ	ПАЛИУЛА	РАКОВИЦА	САВСКИ ВЕНАЦ	СОПОТ	СТАРИ ГРАД	ЧУКАРИЦА	
0	1	2	12	13	14	15	16	17	18	19	
152	<i>Друге болести срца</i>	I 27-I 43, I51-I52	4	1		3	1			2	
156	<i>Друге болести крвних судова мозга</i>	I 65-I 69								72	
160	<i>Друге болести артерије, артериола и капилара</i>	I71-I72, I77-I79	1								
161	<i>Запаљење вена, запаљење вена са тромбозом, емболија и тромбоза вена</i>	I80-I82									
163	<i>Haemorrhoides</i>	I84		3			1				
164	<i>Друге болести капилара</i>	I 85-I 99	1	1	3					2	
ГРУПА X	БОЛЕСТИ СИСТЕМА ЗА ДИСАЊЕ	J00-J99	45141	7387	44242	27964	9294	5109	9921	39750	
165	<i>Pharyngitis acuta et tonsillitis acuta</i>	J02-J03	19708	2576	19418	9564	4906	1928	5404	22763	
166	<i>Laryngitis et tracheitis acuta</i>	J04	910	310	3231	1493	202	70	741	2905	
167	<i>Infectiones tractus respiratorii superioris multiplices acutae loci non specificatis</i>	J00-J01, J05-J06	18090	2644	14302	12736	2199	1929	2080	9332	
168	<i>Influenza</i>	J10-J11	80	205	84	145	95	63	16	349	
169	<i>Pneumonia</i>	J12-J18	351	37	501	83	59	24	110	299	
170	<i>Bronchitis acuta et bronchiolitis acuta</i>	J20-J21	4628	962	3108	2591	1458	763	664	1780	
171	<i>Sinusitis chronica</i>	J32	12	7	14	82	4			37	

БРОЈ ОБОЉЕЊА И СТАЊА У ЗДРАВСТВЕНОЈ ЗАШТИТИ ПРЕДШКОЛСКЕ ДЕЦЕ У БЕОГРАДУ У 2009. ГОДИНИ

Табела 18 - наставак 16

Р. бр.	МОРБИДИТЕТНА ЛИСТА (МКБ - 10)	ШИФРА	С В Е Г А	ОПШТИНЕ							
				БАРАЈЕВО	ВОЖДОВАЦ	ВРАЧАР	ГРОЦКА	ЗВЕЗДАРА	ЗЕМУН	ЛАЗАРЕВАЦ	МЛАДЕНОВАЦ
0	1	2	3	4	5	6	7	8	9	10	11
172	<i>Друге болести носа и синуса носа</i>	J30-J31, J33-J34	3527	144	371	200	221	140	151	177	61
173	<i>Morbi tonsillarum et vegetationum adenoidium chronici</i>	J35	3472	19	354	129	98	138	462	55	24
174	<i>Друге болести горњег дела система за дисање</i>	J36-J39	162		4	42	1		1	1	
175	<i>Запаљење душница, емфизем и друге опструктивне болести плућа</i>	J40-J44	8502	13	496	59	283	1362	182	319	1178
176	<i>Asthma bronchiale</i>	J45-J46	2682	41	410	140	42	68	111	128	100
177	<i>Bronchiectasia</i>	J47	50							2	47
178	<i>Pneumocopiosis</i>	J60-J65									
179	<i>Друге болести система за дисање</i>	J22, J66-J99	185		7	2	12		25	2	2
ГРУПА XI	БОЛЕСТИ СИСТЕМА ЗА ВАРЕЊЕ	K00-K93	13686	240	1797	740	843	531	1568	633	859
180	<i>Caries dentium</i>	K02	230				73	21		3	28
181	<i>Друге болести зуба и потпорних структура</i>	K00-K01, K03-K08	726	7		67	75	81		22	48
182	<i>Друге болести усне дупље, пљувачних жлезда и вилица</i>	K09-K14	1668	5	230	32	188	101	76	45	232
183	<i>Ulcus ventriculi et ulcus duodeni</i>	K25-K27	11	2	3			2	1		

БРОЈ ОБОЉЕЊА И СТАЊА У ЗДРАВСТВЕНОЈ ЗАШТИТИ ПРЕДШКОЛСКЕ ДЕЦЕ У БЕОГРАДУ У 2009. ГОДИНИ

Табела 18 - наставак 17

Р. бр.	МОРБИДИТЕТНА ЛИСТА (МКБ - 10)	ШИФРА	ОПШТИНЕ							
			НОВИ БЕОГРАД	ОБРЕНОВАЦ	ПАЛИЛУЛА	РАКОВИЦА	САВСКИ БЕНАЦ	СОПОТ	СТАРИГРАД	ЧУКАРИЦА
0	1	2	12	13	14	15	16	17	18	19
172	<i>Друге болести носа и синуса носа</i>	J30-J31, J33-J34	230	152	498	520	144	54	179	285
173	<i>Morbi tonsillarum et vegetationum adenoidium chronici</i>	J35	441	146	394	178	107	257	136	534
174	<i>Друге болести горњег дела система за дисање</i>	J36-J39	4	30	68				2	9
175	<i>Запаљење душница, емфизем и друге обструктивне болести плућа</i>	J40-J44	94	19	2466	417	13		578	1023
176	<i>Asthma bronchiale</i>	J45-J46	591	186	149	154	107	21	11	423
177	<i>Bronchiectasia</i>	J47	1							
178	<i>Pneumocniosis</i>	J60-J65								
179	<i>Друге болести система за дисање</i>	J22, J66-J99	1	113	9	1				11
ГРУПА XI	БОЛЕСТИ СИСТЕМА ЗА ВАРЕЊЕ	K00-K93	811	599	2578	672	487	269	286	773
180	<i>Caries dentium</i>	K02	17	9	2		4		8	65
181	<i>Друге болести зуба и потпорних структура</i>	K00-K01, K03-K08	46	58			16	122	72	112
182	<i>Друге болести усне дупље, плувачних жлезда и вилица</i>	K09-K14	127	24	363	18	29	23	58	117
183	<i>Ulcus ventriculi et ulcus duodeni</i>	K25-K27					2			1

БРОЈ ОБОЉЕЊА И СТАЊА У ЗДРАВСТВЕНОЈ ЗАШТИТИ ПРЕДШКОЛСКЕ ДЕЦЕ У БЕОГРАДУ У 2009. ГОДИНИ

Табела 18 - наставак 18

Р. бр.	МОРБИДИТЕТНА ЛИСТА (МКБ - 10)	ШИФРА	С В Е Г А	ОПШТИНЕ							
				БАРАЈЕВО	ВОЈДОВАЦ	ВРАЧАР	ГРОЦКА	ЗВЕЗДАРА	ЗЕМУН	ЛАЗАРЕВАЦ	МЛАДЕНОВАЦ
0	1	2	3	4	5	6	7	8	9	10	11
184	<i>Gastritis et duodenitis</i>	K29	40	2	8			1			4
185	<i>Друге болести једњака, желуца и дванаестопалачног црева</i>	K20-K23, K28, K30-K31	4630	94	848	530	289	166	304	456	11
186	<i>Болести слепог црева</i>	K35,K38	88	2	15		3		9	1	22
187	<i>Hernia inguinalis</i>	K40	736	17	121	15	54	33	122	19	11
188	<i>Hernia femoralis</i>	K41-K46	55	1	15	1	4	3	2		5
189	<i>Morbus Crohn et colitis ulcerosa</i>	K50-K51	17		1	9			3		
190	<i>Ileus paralyticus et obstructio intestinalis, sine hemia</i>	K56	136	101			1		2		
191	<i>Diverticulosis intestini</i>	K57	4				3		1		
192	<i>Друге болести црева и потрбушине</i>	K52-K55, K58-K67	5084	7	523	75	118	112	1043	25	495
194	<i>Друге болести јетре</i>	K71-K77	18		1	1				2	
196	<i>Акутно запаљење и друге болести гуштераче</i>	K85-K86	2								
197	<i>Друге болести система за варење</i>	K82-K83, K87-K93	241	2	32	10	35	11	5	60	3
ГРУПА XII	БОЛЕСТИ КОЖЕ И ПОТКОЖНОГ ТКИВА	L00-L90	23999	412	2234	597	1943	987	2824	918	1535
198	<i>Инфекције коже и поткожног ткива</i>	L00-L08	8244	151	667	213	663	286	809	464	644

БРОЈ ОБОЉЕЊА И СТАЊА У ЗДРАВСТВЕНОЈ ЗАШТИТИ ПРЕДШКОЛСКЕ ДЕЦЕ У БЕОГРАДУ У 2009. ГОДИНИ

Табела 18 - наставак 19

Р. бр.	МОРБИДИТЕТНА ЛИСТА (МКБ - 10)	ШИФРА	ОПШТИНЕ								
			НОВИ БЕОГРАД	ОБРЕНОВАЦ	ПАЛИЛУЛА	РАКОВИЦА	САВСКИ ВЕНАЦ	СОПОТ	СТАРИ ГРАД	ЧУКАРИЦА	
0	1	2	12	13	14	15	16	17	18	19	
184	<i>Gastritis et duodenitis</i>	K29	2	3	16	1	2			1	
185	<i>Друге болести једњака, желуца и дванаестопалачног црева</i>	K20-K23, K28, K30-K31	387	31	316	597	308	33	86	174	
186	<i>Болести слепог црева</i>	K35,K38	3	9	6		9		2	7	
187	<i>Hernia inguinalis</i>	K40	102	31	27	23	46	12	15	88	
188	<i>Hernia femoralis</i>	K41-K46	2	4	2		3		3	10	
189	<i>Morbus Crohn et colitis ulcerosa</i>	K50-K51			3		1				
190	<i>Ileus paralyticus et obstructio intestinalis, sine hemia</i>	K56	24	2	6						
191	<i>Diverticulosis intestini</i>	K57									
192	<i>Друге болести црева и потрбушине</i>	K52-K55, K58-K67	84	424	1828	30	65	79	24	152	
194	<i>Друге болести јетре</i>	K71-K77	1		6					7	
196	<i>Акутно запаљење и друге болести гуштераче</i>	K85-K86					2				
197	<i>Друге болести система за варење</i>	K82-K83, K87-K93	16	4	3	3			18	39	
ГРУПА XII	БОЛЕСТИ КОЖЕ И ПОТКОЖНОГ ТКИВА	L00-L90	3588	818	2479	1297	694	305	743	2625	
198	<i>Инфекције коже и поткожног ткива</i>	L00-L08	887	299	1014	546	214	83	156	1148	

БРОЈ ОБОЉЕЊА И СТАЊА У ЗДРАВСТВЕНОЈ ЗАШТИТИ ПРЕДШКОЛСКЕ ДЕЦЕ У БЕОГРАДУ У 2009. ГОДИНИ

Табела 18 - наставак 20

Р. бр.	МОРБИДИТЕТНА ЛИСТА (МКБ - 10)	ШИФРА	С В Е Г А	ОПШТИНЕ							
				БАРАЈЕВО	ВОЈДОВАЦ	ВРАЧАР	ГРОЦКА	ЗВЕЗДАРА	ЗЕМУН	ЛАЗАРЕВАЦ	МЛАДЕНОВАЦ
0	1	2	3	4	5	6	7	8	9	10	11
199	Друге болести коже и поткожног ткива	L10-L99	15755	261	1567	384	1280	701	2015	454	891
ГРУПА XIII	БОЛЕСТИ МИШИЊНО-КОЖНОГ СИСТЕМА И ВЕЗИВНОГ ТКИВА	M00-M99	1034	17	230	33	54	35	24	23	103
200	Запаљење зглобова	M05-M14	39	2	18	2	1	1	1		
201	Дегенеративно обољење зглоба	M15-M19	3								
202	Стечени деформитети удова и кичме	M20-M21	119		46	6	1	9	4	4	1
203	Друга обољења зглобова	M00-M03, M22-M25	139		16	2	13	3	3	11	1
204	Системска обољења везивног ткива	M30-M36	14		1		1	2			
205	Поремећаји вратног и другог међуприљенског диска	M50-M51	6								
206	Друга обољења леђа	M40-M49,53-M54	396	3	102	5	23	6	11		94
207	Болести меког ткива	M60-M79	240	12	33	13	2	12	4	6	5
208	Поремећај структуре и густине костију	M80-M85	3		1						1
210	Друге болести мишићно-коштаног система и болесног ткива	M87-M99	75		13	5	13	2	1	2	1
ГРУПА XIV	БОЛЕСТИ МОКРАЊНО-ПОЛНОГ СИСТЕМА	N00-N99	13392	186	1454	333	848	649	1568	434	397
211	Акутни и прогресивни бубрежни синдроми	N00,N01	47		2		1				

БРОЈ ОБОЉЕЊА И СТАЊА У ЗДРАВСТВЕНОЈ ЗАШТИТИ ПРЕДШКОЛСКЕ ДЕЦЕ У БЕОГРАДУ У 2009. ГОДИНИ

Табела 18 - наставак 21

Р. бр.	МОРБИДИТЕТНА ЛИСТА (МКБ - 10)	ШИФРА	ОПШТИНЕ							
			НОВИ БЕОГРАД	ОБРЕНОВАЦ	ПАЛИЛУЛА	РАКОВИЦА	САВСКИ ВЕНАЦ	СОПОТ	СТАРИ ГРАД	ЧУКАРИЦА
0	1	2	12	13	14	15	16	17	18	19
199	Друге болести коже и поткожног ткива	L10-L99	2701	519	1465	751	480	222	587	1477
ГРУПА XIII	БОЛЕСТИ МИШИЋНО-КОЖНОГ СИСТЕМА И ВЕЗИВНОГ ТКИВА	M00-M99	68	97	78	71	80	18	36	67
200	Запаљење зглобова	M05-M14	2			1	8			3
201	Дегенеративно обољење зглоба	M15-M19	2							1
202	Стечени деформитети удова и кичме	M20-M21	1	7	2		25	9	2	2
203	Друга обољења зглобова	M00-M03, M22-M25	4	35	3	4	15	3	20	6
204	Системска обољења везивног ткива	M30-M36	1	5	1		1		1	1
205	Поремећаји вратног и другог међупршљеног диска	M50-M51				1				5
206	Друга обољења леђа	M40-M49,53-M54	22	25	45	5	20	6	7	22
207	Болести меког ткива	M60-M79	33	21	5	60	10		4	20
208	Поремећај структуре и густине костију	M80-M85	1							
210	Друге болести мишићно-коштаног система и болесног ткива	M87-M99	2	4	22		1		2	7
ГРУПА XIV	БОЛЕСТИ МОКРАЋНО-ПОЛНОГ СИСТЕМА	N00-N99	1917	441	1837	740	355	188	585	1460
211	Акутни и прогресивни бубрежни синдроми	N00,N01	11	2	2	1			2	26

БРОЈ ОБОЉЕЊА И СТАЊА У ЗДРАВСТВЕНОЈ ЗАШТИТИ ПРЕДШКОЛСКЕ ДЕЦЕ У БЕОГРАДУ У 2009. ГОДИНИ

Табела 18 - наставак 22

Р. бр.	МОРБИДИТЕТНА ЛИСТА (МКБ - 10)	ШИФРА	С В Е Г А	ОПШТИНЕ							
				БАРАЈЕВО	ВОЖДОВАЦ	ВРАЧАР	ГРОЦКА	ЗВЕЗДАРА	ЗЕМУН	ЛАЗАРЕВАЦ	МЛАДЕНОВАЦ
0	1	2	3	4	5	6	7	8	9	10	11
212	<i>Друге болести гломерула бубрега</i>	N02-N08	58		3	1		4	2		
213	<i>Болести каналића бубрега и међућелијског ткива</i>	N10-N16	492	7	92	15	50	22	3	1	2
214	<i>Недовољна функција бубрега</i>	N17-N19	4			1					
215	<i>Мокраћни каменци</i>	N20-N23	76		2		2	1	60	1	
216	<i>Cystitis</i>	N30	6194	133	500	144	461	256	712	8	149
217	<i>Друге болести система за мокрење</i>	N25-N29, N31-N39	4317	16	527	92	210	259	420	385	183
218	<i>Hyperplasia prostatica</i>	N40									
220	<i>Hydrocele et spermatocele</i>	N43	85	2	31	1	17		1		
221	<i>Phymosis et paraphimosis</i>	N47	717	19	65	23	45	14	21	11	8
222	<i>Друге болести мушких полних органа</i>	N44-N46, N48-N51	581	2	145	30	34	57	30	17	43
223	<i>Болести дојке</i>	N60-N64	15	1	7		1				
226	<i>Друга запаљења женских карличних органа</i>	N71, N73-N77	706	6	73	20	1	36	316	10	8
233	<i>Друга обољења полно-мокраћног пута</i>	N82, N84-N90, N93-N94, N96, N98-N99	100		7	6	26		3	1	4
ГРУПА XVI	СТАЊЕ У ПОРОЂАЈНОМ ПЕРИОДУ	P00-P96	315	22	11		17		9	5	36

БРОЈ ОБОЉЕЊА И СТАЊА У ЗДРАВСТВЕНОЈ ЗАШТИТИ ПРЕДШКОЛСКЕ ДЕЦЕ У БЕОГРАДУ У 2009. ГОДИНИ

Табела 18 - наставак 23

Р. бр.	МОРБИДИТЕТНА ЛИСТА (МКБ - 10)	ШИФРА	ОПШТИНЕ							
			НОВИ БЕОГРАД	ОБРЕНОВАЦ	ПАЛИЛУЛА	РАКОВИЦА	САВСКИ ВЕНАЦ	СОПОТ	СТАРИГРАД	ЧУКАРИЦА
0	1	2	12	13	14	15	16	17	18	19
212	<i>Друге болести гломерула бубрега</i>	N02-N08	32	4	2		1	1	6	2
213	<i>Болести каналића бубрега и међућелијског ткива</i>	N10-N16	77	31	38	11	80	4	31	28
214	<i>Недовољна функција бубрега</i>	N17-N19		1	1					1
215	<i>Мокраћни каменци</i>	N20-N23		4	1					5
216	<i>Cystitis</i>	N30	1092	118	608	600	88	82	393	850
217	<i>Друге болести система за мокрење</i>	N25-N29, N31-N39	382	145	1110	14	69	66	18	421
218	<i>Hyperplasia prostatica</i>	N40								
220	<i>Hydrocele et spermatocele</i>	N43	4	8	2	4	3	1	9	2
221	<i>Phymosis et paraphimosis</i>	N47	170	17	37	75	61	15	52	84
222	<i>Друге болести мушких полних органа</i>	N44-N46, N48-N51	45	77	26	28	12	10	9	16
223	<i>Болести дојке</i>	N60-N64		4			2			
226	<i>Друга запаљења женских карличних органа</i>	N71, N73-N77	80	25	4		37	9	59	22
233	<i>Друга обољења полно-мокраћног пута</i>	N82, N84-N90, N93-N94, N96, N98-N99	24	5	6	7	2		6	3
ГРУПА XVI	СТАЊЕ У ПОРОЂАЈНОМ ПЕРИОДУ	P00-P96	67	18			79	8		43

БРОЈ ОБОЉЕЊА И СТАЊА У ЗДРАВСТВЕНОЈ ЗАШТИТИ ПРЕДШКОЛСКЕ ДЕЦЕ У БЕОГРАДУ У 2009. ГОДИНИ

Табела 18 - наставак 24

Р. бр.	МОРБИДИТЕТНА ЛИСТА (МКБ - 10)	ШИФРА	С В Е Г А	ОПШТИНЕ							
				БАРАЈЕВО	ВОЈДОВАЦ	ВРАЧАР	ГРОЦКА	ЗВЕЗДАРА	ЗЕМУН	ЛАЗАРЕВАЦ	МЛАДЕНОВАЦ
0	1	2	3	4	5	6	7	8	9	10	11
245	Оштећења плода и новорођенчета због болести мајке и компликације трудноће <i>трудноће трудова и порођаја</i>	P00-P04	1								
246	Поремећај у току трудноће и развоја плода	P05-P07	11	1							1
247	Порођајне повреде код новорођенчета	P10-P15	11							1	1
248	<i>Huroxia intrauterina et asphixa neonatalis</i>	P20-P21	23		1		1				4
249	Друге сметње дисања у порођајном периоду	P22-P28	3				1				
250	Урођена инфекција и паразитарне болести	P35-P37	4		3						
251	Друге специфичне инфекције у порођајном периоду	P38-P39	121	21	2		5			9	1
252	<i>Morbus haemolyticus fetus et neonati</i>	P55	1								
253	Друга стања у порођајном периоду	P08, P38-P39, P50-P54, P56-P96	140		5		10			4	29
ГРУПА XVII	УРОБЕНЕ НАКАЗНОСТИ, ДЕФОРМАЦИЈЕ И ХРОМОЗОМСКЕ НЕНОРМАЛНОСТИ	Q00-Q99	2443	27	175	73	148	38	188	63	177
254	<i>Spina bifida</i>	Q05	12		5						1
255	Друге урођене аномалије нервног система	Q00-Q04, Q06-Q07	39		2	1	4		5	2	10
256	Урођене аномалије крвотока	Q20-Q28	102	1	3		10	4	7		6

БРОЈ ОБОЉЕЊА И СТАЊА У ЗДРАВСТВЕНОЈ ЗАШТИТИ ПРЕДШКОЛСКЕ ДЕЦЕ У БЕОГРАДУ У 2009. ГОДИНИ

Табела 18 - наставак 25

Р. бр.	МОРБИДИТЕТНА ЛИСТА (МКБ - 10)	ШИФРА	ОПШТИНЕ							
			НОВИ БЕОГРАД	ОБРЕНОВАЦ	ПАЛИУЛА	РАКОВИЦА	САВСКИ ВЕНАЦ	СОПОТ	СТАРИ ГРАД	ЧУКАРИЦА
0	1	2	12	13	14	15	16	17	18	19
245	Оштећења плода и новорођенчета због болести мајке и компликације трудноће, тродова и порођаја	P00-P04	1							
246	Поремећај у току трудноће и развоја плода	P05-P07	4	2			1	2		
247	Порођајне повреде код новорођенчета	P10-P15	5				3	1		
248	<i>Huroxia intrauterina et asphixa neonatalis</i>	P20-P21	5	1			7	4		
249	Друге сметње дисања у порођајном периоду	P22-P28		1						1
250	Урођена инфекција и паразитарне болести	P35-P37					1			
251	Друге специфичне инфекције у порођајном периоду	P38-P39	33	1			19	1		29
252	<i>Morbus haemolyticus fetus et neonati</i>	P55					1			
253	Друга стања у порођајном периоду	P08, P38-P39, P50-P54, P56-P96	19	13			47			13
ГРУПА XVII	УРОЂЕНЕ НАКАЗНОСТИ ДЕФОРМАЦИЈЕ И ХРОМОЗОМСКЕ НЕНОРМАЛНОСТИ	Q00-Q99	576	107	109	93	299	41	93	236
254	<i>Spina bifida</i>	Q05		1			3		1	1
255	Друге урођене аномалије нервног система	Q00-Q04, Q06-Q07	9				3			3
256	Урођене аномалије крвотока	Q20-Q28	27	9	5	2	9	2	8	9

БРОЈ ОБОЉЕЊА И СТАЊА У ЗДРАВСТВЕНОЈ ЗАШТИТИ ПРЕДШКОЛСКЕ ДЕЦЕ У БЕОГРАДУ У 2009. ГОДИНИ

Табела 18 - наставак 26

Р. бр.	МОРБИДИТЕТНА ЛИСТА (МКБ - 10)	ШИФРА	С В Е Г А	ОПШТИНЕ							
				БАРАЈЕВО	ВОЖДОВАЦ	ВРАЧАР	ГРОЦКА	ЗВЕЗДАРА	ЗЕМУН	ЛАЗАРЕВАЦ	МЛАДЕНОВАЦ
0	1	2	3	4	5	6	7	8	9	10	11
257	<i>Labium leporinum et palatoschisis</i>	Q35-Q37	38		10	3	4				5
258	<i>Agenesia, atresia et stenosis intestini tenuis congenita</i>	Q41	1					1			
259	<i>Друге урођене аномалије система за варење</i>	Q38-Q40, Q42-Q45	28	1		1	6	2	3		
260	<i>Cryptorchismus</i>	Q53	125	3	45	9	3	7	8		
261	<i>Друге аномалије полномокраћног система</i>	Q50-Q52, Q54-Q64	278	5	60	12	17	8	17	5	5
262	<i>Deformationes coxae congenitae</i>	Q65	178		2	1	14		17	15	14
263	<i>Deformationes pedis congenitae</i>	Q66	1196	14	17	18	36	10	124	32	115
264	<i>Друге урођене аномалије и деформације мишићно-коштаног система</i>	Q67-Q79	306	1	5	7	38	4	6	6	18
265	<i>Друге урођене аномалије</i>	Q10-Q18, Q30-Q34, Q80-Q89	124	2	26	20	15	2	1	3	3
266	<i>Хромозомске ненормалности</i>	Q90-Q99	16			1	1				
ГРУПА XVIII	СИМПТОМИ, ЗНАЦИ И ПАТОЛОШКИ КЛИНИЧКИ И ЛАБОРАТОРИЈСКИ НАЛАЗИ	R00-R99	29881	110	3640	1143	1818	782	3858	236	1197
267	<i>Dolor abdominalis et pelvis</i>	R10	3336	37	324	79	281	134	590	122	292
268	<i>Febris causae ingotae</i>	R50	8698	7	1263	447	337	422	1472	12	453

БРОЈ ОБОЉЕЊА И СТАЊА У ЗДРАВСТВЕНОЈ ЗАШТИТИ ПРЕДШКОЛСКЕ ДЕЦЕ У БЕОГРАДУ У 2009. ГОДИНИ

Табела 18 - наставак 27

Р. бр.	МОРБИДИТЕТНА ЛИСТА (МКБ - 10)	ШИФРА	ОПШТИНЕ							
			НОВИ БЕОГРАД	ОБРЕНОВАЦ	ПАЛИЛУЛА	РАКОВИЦА	САВСКИ ВЕНАЦ	СОПОТ	СТАРИ ГРАД	ЧУКАРИЦА
0	1	2	12	13	14	15	16	17	18	19
257	<i>Labium leporinum et palatoschisis</i>	Q35-Q37	5		1		2	1		7
258	<i>Agenesia, atresia et stenosis intestini tenuis congenita</i>	Q41								
259	<i>Друге урођене аномалије система за варење</i>	Q38-Q40, Q42-Q45	3	5	1		2		1	3
260	<i>Cryptorchismus</i>	Q53	8	12	1	4	11		6	8
261	<i>Друге аномалије полнокраћног система</i>	Q50-Q52, Q54-Q64	45	16	10	8	21	4	20	25
262	<i>Deformationes coxae congenitae</i>	Q65	56	11		12	8	1	2	25
263	<i>Deformationes pedis congenitae</i>	Q66	395	34	81	53	89	11	35	132
264	<i>Друге урођене аномалије и деформације мишићно-коштаног система</i>	Q67-Q79	14	15	8	2	136	15	15	16
265	<i>Друге урођене аномалије</i>	Q10-Q18, Q30-Q34, Q80-Q89	9	2		10	14	7	4	6
266	<i>Хромозомске ненормалности</i>	Q90-Q99	5	2	2	2	1		1	1
ГРУПА XVIII	СИМПТОМИ, ЗНАЦИ И ПАТОЛОШКИ КЛИНИЧКИ И ЛАБОРАТОРИЈСКИ НАЛАЗИ	R00-R99	4282	2869	3911	1271	818	421	778	2747
267	<i>Dolor abdominalis et pelvis</i>	R10	405	231	172	179	42	39	33	376
268	<i>Febris causae ingotae</i>	R50	1088	1208	849	417	218	140	176	189

БРОЈ ОБОЉЕЊА И СТАЊА У ЗДРАВСТВЕНОЈ ЗАШТИТИ ПРЕДШКОЛСКЕ ДЕЦЕ У БЕОГРАДУ У 2009. ГОДИНИ

Табела 18 - наставак 28

Р. бр.	МОРБИДИТЕТНА ЛИСТА (МКБ - 10)	ШИФРА	С В Е Г А	ОПШТИНЕ							
				БАРАЈЕВО	ВОЈДОВАЦ	ВРАЧАР	ГРОЦКА	ЗВЕЗДАРА	ЗЕМУН	ЛАЗАРЕВАЦ	МЛАДЕНОВАЦ
0	1	2	3	4	5	6	7	8	9	10	11
270	Други симптоми, знаци и ненормални клинички и лабораторијски налази	R00-R09,R11-R49, R51-R53, R55-R99	17847	66	2053	617	1200	226	1796	102	452
ГРУПА XIX	ПОВРЕДЕ, ТРОВАЊА И ПОСЛЕДИЦЕ ДЕЛОВАЊА СПОЉНИХ ФАКТОРА	S00-T98	12156	194	1278	233	613	345	1142	555	586
271	<i>Fractura cranii et ossium faciei</i>	S02	94	2	47	1					
272	Преломи врата, грудног коша и карлице	S12,S22,S32,T08	3			2					
273	<i>Fractura femoris</i>	S72	22		5						
274	Преломи других костију уда	S42,S52,S62,S82, S 92, T10, T12	426	6	115	16	16	20	5	4	9
275	<i>Facturae regionum corporis multiplicium</i>	T02	6		1						
276	Специфична и вишеструка уганућа, расцепи и утиснућа	S03, S13, S23, S33, S43, S53, S63, S73, S83, S93, T03	422	48	54	17	7	9	1	40	12
277	<i>Laesio traumatica oculi et orbitae</i>	S05	27	3		1				1	2
278	<i>Laesio traumatica intracranialis</i>	S06	24		5		2			1	3
279	Друге повреде унутрашњих органа	S26-S27,S36-S37	3		1						2
280	Ударне повреде и специфичне, вишеструке повреде са ампуацијом	S07-S08, S17-S18, S28, S38, S47-S48, S57-S58, S67-S68, S77-S78, S87-S88, S97-S98, T04-T05	21				1				

БРОЈ ОБОЉЕЊА И СТАЊА У ЗДРАВСТВЕНОЈ ЗАШТИТИ ПРЕДШКОЛСКЕ ДЕЦЕ У БЕОГРАДУ У 2009. ГОДИНИ

Табела 18 - наставак 29

Р. бр.	МОРБИДИТЕТНА ЛИСТА (МКБ - 10)	ШИФРА	ОПШТИНЕ								
			НОВИ БЕОГРАД	ОБРЕНОВАЦ	ПАЛИЛУЛА	РАКОВИЦА	САВСКИ ВЕНАЦ	СОПОТ	СТАРИ ГРАД	ЧУКАРИЦА	
0	1	2	12	13	14	15	16	17	18	19	
270	Други симптоми, знаци и ненормални клинички и лабораторијски налази	R00-R09,R11-R49, R51-R53, R55-R99	2789	1430	2890	675	558	242	569	2182	
ГРУПА XIX	ПОВРЕДЕ, ТРОВАЊА И ПОСЛЕДИЦЕ ДЕЛОВАЊА СПОЉНИХ ФАКТОРА	S00-T98	952	1323	1505	1179	258	213	288	1492	
271	<i>Fractura cranii et ossium faciei</i>	S02	3	1	5		1		2	32	
272	Преломи врата, грудног коша и карлице	S12,S22,S32,T08					1				
273	<i>Fractura femoris</i>	S72	13	1			2		1		
274	Преломи других костију уда	S42,S52,S62,S82, S 92, T10, T12	75	59	32	4	31	13	2	19	
275	<i>Facturae regionum corporis multiplicium</i>	T02								5	
276	Специфична и вишеструка уганућа, расцепи и утиснућа	S03, S13, S23, S33, S43, S53, S63, S73, S83, S93, T03	40	35	52	7	16	6	6	72	
277	<i>Laesio traumatica oculi et orbitae</i>	S05	6	7	1	1				5	
278	<i>Laesio traumatica intracranialis</i>	S06	4	3		1	2			3	
279	Друге повреде унутрашњих органа	S26-S27,S36-S37									
280	Ударне повреде и специфичне, вишеструке повреде са ампуацијом	S07-S08, S17-S18, S28, S38, S47-S48, S57-S58, S67-S68, S77-S78, S87-S88, S97-S98, T04-T05		9	2			2		7	

БРОЈ ОБОЉЕЊА И СТАЊА У ЗДРАВСТВЕНОЈ ЗАШТИТИ ПРЕДШКОЛСКЕ ДЕЦЕ У БЕОГРАДУ У 2009. ГОДИНИ

Табела 18 - наставак 30

Р. бр.	МОРБИДИТЕТНА ЛИСТА (МКБ - 10)	ШИФРА	С В Е Г А	ОПШТИНЕ							
				БАРАЈЕВО	ВОЖДОВАЦ	ВРАЧАР	ГРОЦКА	ЗВЕЗДАРА	ЗЕМУН	ЛАЗАРЕВАЦ	МЛАДЕНОВАЦ
0	1	2	3	4	5	6	7	8	9	10	11
281	<i>Друге специфичне, неспецифичне и вишеструке повреде</i>	S00-S01, S04, S09-S11, S14-S16, S19-S21, S24-S25, S29-S31, S34-S35, S39-S41, S44-S46, S49-S51, S54-S56, S59-S61, S64-S66, S69-S71, S74-S76, S79-S81, S84-S86, S89-S91, S94-S96, S99, T00-T01, T06-T07, T09, T11, T13-T14	9382	109	891	188	477	270	1063	330	322
282	<i>Утицаји страног тела унетог преко природног отвора</i>	T15-T19	208	3	16		29	2	6	9	6
283	<i>Опекотине и нагризи</i>	T20-T32	655	21	81	6	53	17	62	30	35
284	<i>Тровања дрогама и биолошким супстанцама</i>	T36-T50	32	2	2		6				9
285	<i>Токсична дејства супстанци немедицинског порекла</i>	T51-T65	45		4		1	13	1	3	1
286	<i>Синдром лошег поступања</i>	T74	2								1
287	<i>Други неспецифични утицаји спољних узрока</i>	T33-T35, T66-T73, T75-T78	362		56	2	13	14	1	7	48
288	<i>Неке ране компликације повреда и компликације хирушког и медицинског лечења неklasификоване на другом месту</i>	T79-T88	43						2		

БРОЈ ОБОЉЕЊА И СТАЊА У ЗДРАВСТВЕНОЈ ЗАШТИТИ ПРЕДШКОЛСКЕ ДЕЦЕ У БЕОГРАДУ У 2009. ГОДИНИ

Табела 18 - наставак 31

Р. бр.	МОРБИДИТЕТНА ЛИСТА (МКБ - 10)	ШИФРА	ОПШТИНЕ							
			НОВИ БЕОГРАД	ОБРЕНОВАЦ	ПАЛИЛУЛА	РАКОВИЦА	САВСКИ ВЕНАЦ	СОПОТ	СТАРИ ГРАД	ЧУКАРИЦА
0	1	2	12	13	14	15	16	17	18	19
281	<i>Друге специфичне, неспецифичне и вишеструке повреде</i>	S00-S01, S04, S09-S11, S14-S16, S19-S21, S24-S25, S29-S31, S34-S35, S39-S41, S44-S46, S49-S51, S54-S56, S59-S61, S64-S66, S69-S71, S74-S76, S79-S81, S84-S86, S89-S91, S94-S96, S99, T00-T01, T06-T07, T09, T11, T13-T14	754	1097	1278	887	174	121	250	1171
282	<i>Утицаји страног тела унетог преко природног отвора</i>	T15-T19	10	29	13	11	9	2	15	48
283	<i>Опекотине и нагризи</i>	T20-T32	41	39	72	104	13	23	9	49
284	<i>Тровања дрогама и биолошким супстанцама</i>	T36-T50	4	3	1	1	1			3
285	<i>Токсична дејства супстанци немедицинског порекла</i>	T51-T65	1	7		1	1	11		1
286	<i>Синдром лошег поступања</i>	T74								1
287	<i>Други неспецифични утицаји спољних узрока</i>	T33-T35, T66-T73, T75-T78	1	15	49	95	3	15	3	40
288	<i>Неке ране компликације повреда и компликације хируршког и медицинског лечења неклассификоване на другом месту</i>	T79-T88		18		4	2	2		15

БРОЈ ОБОЉЕЊА И СТАЊА У ЗДРАВСТВЕНОЈ ЗАШТИТИ ПРЕДШКОЛСКЕ ДЕЦЕ У БЕОГРАДУ У 2009. ГОДИНИ

Табела 18 - наставак 32

Р. бр.	МОРБИДИТЕТНА ЛИСТА (МКБ - 10)	ШИФРА	С В Е Г А	ОПШТИНЕ							
				БАРАЈЕВО	ВОЈДОВАЦ	ВРАЧАР	ГРОЦКА	ЗВЕЗДАРА	ЗЕМУН	ЛАЗАРЕВАЦ	МЛАДЕНОВАЦ
0	1	2	3	4	5	6	7	8	9	10	11
289	Последице повреда, тровања и друге последице спољних узрока	T90-T98	379				8		1	130	136
ГРУПА XXI	ФАКТОРИ КОЈИ УТИЧУ НА ЗДРАВСТВЕНО СТАЊЕ И КОНТАКТ СА ЗДРАВСТВЕНОМ СЛУЖБОМ	Z00-Z99	201481	2689	18065	15434	6191	9008	15843	11813	11425
290	Лица која траже здравствене услуге ради прегледа и испитивања	Z00-Z13	159835	2421	16600	14803	5444	7381	9117	8986	6928
292	Остала лица потенцијално здравствено угрожена заразном бољешћу	Z20,Z22-Z29	13395		116	1			3576	345	4104
295	Живорођена деца према месту рођења	Z38	16007	268	1338	629	704	1627	1951	507	393
297	Лица у здравственим службама ради одређених третмана и здравствене заштите	Z40-Z54	123				41			55	
298	Лица у здравственим службама из других разлога	Z31-Z33, Z37, Z55-Z99	12121		11	1	2		1199	1920	
ГРУПА I-XXI	УКУПНО	A00-T98, Z00-Z99	769987	11119	74128	33244	38375	44139	91708	37288	38827

БРОЈ ОБОЉЕЊА И СТАЊА У ЗДРАВСТВЕНОЈ ЗАШТИТИ ПРЕДШКОЛСКЕ ДЕЦЕ У БЕОГРАДУ У 2009. ГОДИНИ

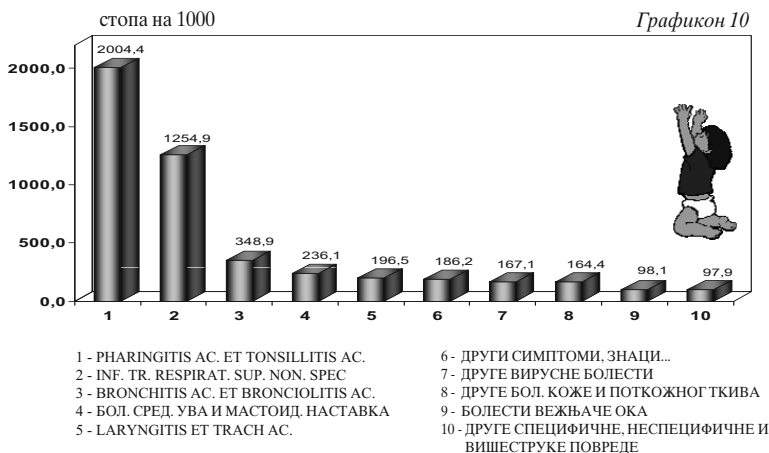
Табела 18 - наставак 33

Р. бр.	МОРБИДИТЕТНА ЛИСТА (МКБ - 10)	ШИФРА	ОПШТИНЕ							
			НОВИ БЕОГРАД	ОБРЕНОВАЦ	ПАЛИЛУЛА	РАКОВИЦА	САВСКИ ВЕНАЦ	СОПОТ	СТАРИ ГРАД	ЧУКАРИЦА
0	1	2	12	13	14	15	16	17	18	19
289	Последице повреда, тровања и друге последице спољних узрока	T90-T98				63	2	18		21
ГРУПА XXI	ФАКТОРИ КОЈИ УТИЧУ НА ЗДРАВСТВЕНО СТАЊЕ И КОНТАКТ СА ЗДРАВСТВЕНОМ СЛУЖБОМ	Z00-Z99	22920	2896	29558	9549	11058	4771	7400	22861
290	Лица која траже здравствене услуге ради прегледа и испитивања	Z00-Z13	20452	1693	24461	6737	8368	1176	6902	18366
292	Остала лица потенцијално здравствено угрожена заразном болешћу	Z20,Z22-Z29	67	515		3	1423	2656		589
295	Живорођена деца према месту рођења	Z38	2234	666	1700	1036	476	145	498	1835
297	Лица у здравственим службама ради одређених третмана и здравствене заштите	Z40-Z54		2			3			22
298	Лица у здравственим службама из других разлога	Z31-Z33, Z37, Z55-Z99	167	20	3397	1773	788	794		2049
ГРУПА I-XXI	УКУПНО	A00-T98, Z00-Z99	91423	20993	93951	48772	26158	12085	23655	84122

**УТВРЂЕНА ОБОЉЕЊА И СТАЊА У ОСНОВНОЈ ЗДРАВСТВЕНОЈ
ЗАШТИТИ ДЕЦЕ ПРЕДШКОЛСКОГ УЗРАСТА ПРЕМА ГРУПАМА
ОБОЉЕЊА У БЕОГРАДУ У 2009. ГОДИНИ**



**ДЕСЕТ НАЈЧЕШЋИХ ОБОЉЕЊА И СТАЊА У ОСНОВНОЈ
ЗДРАВСТВЕНОЈ ЗАШТИТИ ДЕЦЕ ПРЕДШКОЛСКОГ УЗРАСТА
У БЕОГРАДУ У 2009. ГОДИНИ**



**ЗДРАВСТВЕНА
ЗАШТИТА ДЕЦЕ
ШКОЛСКОГ УЗРАСТА
И ОМЛАДИНЕ**

5

Здравствену заштиту деце школског узраста и омладине обезбеђивало је 169 лекара, од којих су 83,4% специјалисти и 221 медицинска сестра-техничар. Показатељи рада и коришћења здравствене службе израчунати су на број деце према попису из 2002. године (234496). Ниво кадровске обезбеђености ове популационе групације је задовољавајући, са 1387 деце по 1 тиму, који чине 1 лекар и 1,3 медицинска сестра. Према подацима о броју уписане деце у школе на свакој општини број деце је 92.604.

У 2009. години свако дете је имало 2,6 епизоде лечења због болести или повреде, са око 1,5 посета по епизоди. Код медицинске сестре-техничара, везано за инјекциону терапију, превијање или неке друге интервенције, било је просечно 1 посета по детету. На сваку прву посету лекару, било је 2,7 посета медицинској сестри.

Достављени подаци који се односе на превентивне активности и саветовалишни рад, једино су комплетни за систематске и контролне прегледе, а недостају и непотпуни су, као и свих година уназад, подаци о саветовању са родитељима, наставницима и обиласку школа (није уједначен начин евидентирања и извештавања).

Систематским прегледима је обухваћено око 92,9% ученика непарних разреда основних и средњих школа. Најчешћа утврђена патолошка стања као и прошлих година су ортопедске аномалије, зубни каријес, сметње вида, говорне мане и алергијска.

Регистровано је 0,9% деце школског узраста и омладине ометене у психофизичком развоју. Из општина Барајево, Врачар, Младеновац, Обреновац, Сопот и Чукарица није пријављен ни један случај деце ометене у развоју. Међу узроцима онеспособљености као најчешћи се наводе сметње вида, психичка заосталост, говорне сметње, као и комбиноване сметње.

У служби за здравствену заштиту школске деце и омладине у току године утврђена су просечно 2 обољења по детету. Пет водећих група болести у оквиру укупног морбидитета јесу:

- Болести система за дисање (1379/1000),
- Заразне и паразитарне болести (172/1000),
- Симтоми, знаци и патолошки клинички и лабораторијски налази (160/1000),
- Повреде, тровања и последице деловања спољних фактора (133/1000),
- Болести коже и поткожног ткива (92/1000).

Подаци који су приказани у табелама овог поглавља добијени су на основу Извештаја службе за здравствену заштиту школске деце и омладине (обр. бр. 3-4-60).

**МЕДИЦИНСКИ РАДНИЦИ У ЗДРАВСТВЕНОЈ ЗАШТИТИ ДЕЦЕ ШКОЛСКОГ УЗРАСТА И ОМЛАДИНЕ У ДОМОВИМА
ЗДРАВЉА У БЕОГРАДУ ПРЕМА СТРУЧНОЈ СПРЕМИ У 2009. ГОДИНИ**

Табела 19

Р. бр.	ЗДРАВСТВЕНА УСТАНОВА	УКУПНО	МЕДИЦИНСКИ РАДНИЦИ							
			ЛЕКАРИ				ВИША СТРУЧНА СПРЕМА		СРЕДЊА СТРУЧНА СПРЕМА	
			СВЕГА	ОД ТОГА			СВЕГА	ОД ТОГА МЕДИЦИНСКЕ СЕСТРЕ- ТЕХНИЧАРИ	СВЕГА	ОД ТОГА МЕДИЦИНСКЕ СЕСТРЕ- ТЕХНИЧАРИ
				СПЕЦИЈА- ЛИСТИ	НА СПЕЦИЈА- ЛИЗАЦИЈИ	ОПШТЕ МЕДИЦИНЕ				
0	1	2	3	4	5	6	7	8	9	10
	УКУПНО	390	169	141	7	21	14	14	207	207
1	ДОМ ЗДРАВЉА "Др Милорад Влајковић" - БАРАЈЕВО	4	2	2					2	2
2	ДОМ ЗДРАВЉА "ВОЈДОВАЦ"	35	15	15			1	1	19	19
3	ДОМ ЗДРАВЉА "ВРАЧАР"	18	8	8			1	1	9	9
4	ДОМ ЗДРАВЉА " ГРОЦКА"	15	3	1	1	1	1	1	11	11
5	ДОМ ЗДРАВЉА "ЗВЕЗДАРА"	33	13	9		4	2	2	18	18
6	ДОМ ЗДРАВЉА "ЗЕМУН"	58	25	21		4	1	1	32	32
7	ДОМ ЗДРАВЉА "Др Ђорђе Ковачевић" - ЛАЗАРЕВАЦ	18	10	4	1	5	1	1	7	7
8	ДОМ ЗДРАВЉА "МЛАДЕНОВАЦ"	12	5	5					7	7
9	ДОМ ЗДРАВЉА "НОВИ БЕОГРАД"	50	25	22	2	1	2	2	23	23
10	ДОМ ЗДРАВЉА "ОБРЕНОВАЦ"	17	7	1	2	4			10	10
11	ДОМ ЗДРАВЉА "Др Милутин Ивковић" - ПАЛИЛУЛА	31	12	12			2	2	17	17
12	ДОМ ЗДРАВЉА "РАКОВИЦА"	19	10	10			2	2	7	7
13	ДОМ ЗДРАВЉА "САВСКИ ВЕНАЦ"	13	7	6	1		1	1	5	5
14	ДОМ ЗДРАВЉА "СОПОТ"	5	2	2					3	3
15	ДОМ ЗДРАВЉА "СТАРИ ГРАД"	22	9	9					13	13
16	ДОМ ЗДРАВЉА "Др Симо Милошевић" - ЧУКАРИЦА	40	16	14		2			24	24

**БРОЈ ПОСЕТА У ЗДРАВСТВЕНОЈ ЗАШТИТИ ШКОЛСКЕ ДЕЦЕ И ОМЛАДИНЕ У ДОМОВИМА ЗДРАВЉА
У БЕОГРАДУ У 2009. ГОДИНИ**

Табела 20

Р. бр.	ЗДРАВСТВЕНА УСТАНОВА	ПОСЕТЕ У ОРДИНАЦИЈИ							КУЋНЕ ПОСЕТЕ		
		УКУПНО	ПРВЕ ПОСЕТЕ КОД ЛЕКАРА					КОД ОСТАЛИХ МЕДИЦИ- НСКИХ РАДНИКА	ЛЕКАРА	ОСТАЛИХ МЕДИЦИ- НСКИХ РАДНИКА	
			СВЕГА	ОД ТОГА ПРЕМА СТАРОСТИ ДЕЦЕ							
				до 6 година	7 - 9 година	10 - 14 година	15 - 19 година				20 и више година
0	1	2	3	4	5	6	7	8	9	10	11
	УКУПНО	945265	615096	25544	149988	221265	214766	3533	225849	357	60
1	ДОМ ЗДРАВЉА "Др Милорад Влајковић" - БАРАЈЕВО	11699	8354		2038	3383	2933		9401		
2	ДОМ ЗДРАВЉА "ВОЖДОВАЦ"	75455	47992	4094	9254	17816	16638	190	7113	3	
3	ДОМ ЗДРАВЉА "ВРАЧАР"	35108	21138	2119	4146	6818	8055		2273	6	
4	ДОМ ЗДРАВЉА "ГРОЦКА"	52954	26916		6898	11554	8383	81	13805	40	4
5	ДОМ ЗДРАВЉА "ЗВЕЗДАРА"	69249	45609	5985	11916	13658	14024	26	5424	194	30
6	ДОМ ЗДРАВЉА "ЗЕМУН"	118542	79575	2321	18393	29660	29201		30976		
7	ДОМ ЗДРАВЉА "Др Ђорђе Ковачевић" - ЛАЗАРЕВАЦ	46738	27263		7843	10848	7236	1336	29114	5	24
8	ДОМ ЗДРАВЉА "МЛАДЕНОВАЦ"	30983	19846	1356	5381	7090	5638	381	11818	3	
9	ДОМ ЗДРАВЉА "НОВИ БЕОГРАД"	104922	81120		17710	30004	33406		20154	7	2
10	ДОМ ЗДРАВЉА "ОБРЕНОВАЦ"	38606	17904	46	4699	6195	5754	1210	12869		
11	ДОМ ЗДРАВЉА "Др Милутин Ивковић" - ПАЛИЛУЛА	103911	71637	3514	20023	24576	23524		22903		
12	ДОМ ЗДРАВЉА "РАКОВИЦА"	67487	46159		13911	18300	13948		15286		
13	ДОМ ЗДРАВЉА "САВСКИ ВЕНАЦ"	22130	14958	1309	2372	4284	6723	270	6659	99	
14	ДОМ ЗДРАВЉА "СОПОТ"	14034	8334		2087	3917	2291	39	5162		
15	ДОМ ЗДРАВЉА "СТАРИ ГРАД"	43732	23498		5678	6039	11781		8234		
16	ДОМ ЗДРАВЉА "Др Симо Милошевић" - ЧУКАРИЦА	109715	74793	4800	17639	27123	25231		24658		

**БРОЈ ПОСЕТА САВЕТОВАЛИШТУ У ЗДРАВСТВЕНОЈ ЗАШТИТИ ДЕЦЕ ШКОЛСКОГ УЗРАСТА И ОМЛАДИНЕ
У ДОМОВИМА ЗДРАВЉА У БЕОГРАДУ У 2009. ГОДИНИ**

Табела 21

Р. бр.	ЗДРАВСТВЕНА УСТАНОВА	ВРСТА ПОСЕТЕ					
		СИСТЕМАТСКИ ПРЕГЛЕД УЧЕНИКА	КОНТРОЛНИ ПРЕГЛЕД	САВЕТОВАЊЕ СА РОДИТЕЉИМА	САВЕТОВАЊЕ СА НАСТАВНИЦИМА	ОБИЛАЗАК ШКОЛЕ	ОБИЛАЗАК ШКОЛСКИХ КУХИЊА
0	1	2	3	4	5	6	7
	УКУПНО	93378	85533	5314	1593	1669	1199
1	ДОМ ЗДРАВЉА "Др Милорад Влајковић" - БАРАЈЕВО	1956	1782				
2	ДОМ ЗДРАВЉА "ВОЖДОВАЦ"	8861	5001				
3	ДОМ ЗДРАВЉА "ВРАЧАР"	6027	4392				
4	ДОМ ЗДРАВЉА "ТРОЦКА"	3775	4728	34		16	12
5	ДОМ ЗДРАВЉА "ЗВЕЗДАРА"	7152	7115			141	141
6	ДОМ ЗДРАВЉА "ЗЕМУН"	11504	11054	964	711	630	327
7	ДОМ ЗДРАВЉА "Др Ђорђе Ковачевић" - ЛАЗАРЕВАЦ	3378	3797				
8	ДОМ ЗДРАВЉА "МЛАДЕНОВАЦ"	2592	2774				
9	ДОМ ЗДРАВЉА "НОВИ БЕОГРАД"	9825	9511	3649	758	708	708
10	ДОМ ЗДРАВЉА "ОБРЕНОВАЦ"	6948	2174	236			
11	ДОМ ЗДРАВЉА "Др Милутин Ивковић" - ПАЛИЛУЛА	7647	7494			13	
12	ДОМ ЗДРАВЉА "РАКОВИЦА"	3978	5233				
13	ДОМ ЗДРАВЉА "САВСКИ ВЕНАЦ"	4515	4162	425	121	9	5
14	ДОМ ЗДРАВЉА "СОПОТ"	1151	1043	6	3	43	
15	ДОМ ЗДРАВЉА "СТАРИ ГРАД"	6571	6126			109	6
16	ДОМ ЗДРАВЉА "Др Симо Милошевић" - ЧУКАРИЦА	7498	9147				

БРОЈ И ПРОЦЕНАТ ДЕЦЕ И ОМЛАДИНЕ ПРЕМА ВРСТИ СТАЊА УТВРЂЕНОГ ПРИ СИСТЕМАТКИМ ПРЕГЛЕДИМА У ЗДРАВСТВЕНОЈ ЗАШТИТИ ДЕЦЕ ШКОЛСКОГ УЗРАСТА И ОМЛАДИНЕ У ДОМОВИМА ЗДРАВЉА У БЕОГРАДУ ШКОЛСКЕ 2008. - 2009. ГОДИНЕ

Табела 22

Р. бр.	ВРСТА СТАЊА	УТВРЂЕНО СТАЊЕ	БРОЈ И ПРОЦЕНАТ ШКОЛСКЕ ДЕЦЕ И ОМЛАДИНЕ						
			УКУПНО		У ОСНОВНИМ ШКОЛАМА		У СРЕДЊИМ ШКОЛАМА		
			БРОЈ	%	БРОЈ	%	БРОЈ	%	
0	1	2	3	4	5	6	7	8	
	УКУПНО	УКУПНО ШКОЛСКЕ ДЕЦЕ И ОМЛАДИНЕ	92604	100	59394	100	33210	100	
		ОД ТОГА ПРЕГЛЕДАНО	86104	92.98	55865	94.06	30239	91.05	
1	ЧИСТОЋА ТЕЛА	ДОБРА	85114	98.85	54959	98.38	30155	99.72	
		ЛОША	990	1.15	906	1.62	84	0.28	
2	ВАШЉИВОСТ	ПРИСУТНА	300	0.35	287	0.51	13	0.04	
3	ТЕЛЕСНО ДРЖАЊЕ	ДОБРО	72395	84.08	46977	84.09	25418	84.06	
		ЛОШЕ	13709	15.92	8888	15.91	4821	15.94	
4	ТЕЛЕСНА РАЗВИЈЕНОСТ	ДОБРА	75666	87.88	48902	87.54	26764	88.51	
		СРЕДЊА	7055	8.19	4488	8.03	2567	8.49	
		ЛОША	3383	3.93	2475	4.43	908	3.00	
5	ТЕЛЕСНА УХРАЂЕНОСТ	ДОБРА	73650	85.54	46796	83.77	26854	88.81	
		СРЕДЊА	7845	9.11	5879	10.52	1966	6.50	
		ЛОША	4609	5.35	3190	5.71	1419	4.69	
6	ДЕФОРМАЦИЈЕ КИЧМЕНОГ СТУБА	КИФОЗА	НАЗНАЧЕНА	4320	5.02	2759	4.94	1561	5.16
			ИЗРАЖЕНА	315	0.37	177	0.32	138	0.46
		СКОЛИОЗА	НАЗНАЧЕНА	4945	5.74	3065	5.49	1880	6.22
			ИЗРАЖЕНА	506	0.59	151	0.27	355	1.17
		ЛОРДОЗА	НАЗНАЧЕНА	616	0.72	474	0.85	142	0.47
			ИЗРАЖЕНА	32	0.04	12	0.02	20	0.07
7	ДЕФОРМАЦИЈА ГРУДНОГ КОША	ПРИСУТНА	3552	4.13	2269	4.06	1283	4.24	
8	ДЕФОРМАЦИЈА СТОПАЛА	ПРИСУТНА	17989	20.89	14336	25.66	3653	12.08	
9	ДЕФОРМАЦИЈА ДРУГИХ ДЕЛОВА СТОПАЛА	ЈЕДНОСТРАНО	45	0.05	27	0.05	18	0.06	
		ОБОСТРАНО	21	0.02	20	0.04	1	0.00	

БРОЈ И ПРОЦЕНАТ ДЕЦЕ И ОМЛАДИНЕ ПРЕМА ВРСТИ СТАЊА УТВРЂЕНОГ ПРИ СИСТЕМАТКИМ ПРЕГЛЕДИМА У ЗДРАВСТВЕНОЈ ЗАШТИТИ ДЕЦЕ ШКОЛСКОГ УЗРАСТА И ОМЛАДИНЕ У ДОМОВИМА ЗДРАВЉА У БЕОГРАДУ ШКОЛСКЕ 2008. - 2009. ГОДИНЕ

Табела 22 - наставак 1

Р. бр.	ВРСТА СТАЊА	УТВРЂЕНО СТАЊЕ	БРОЈ И ПРОЦЕНАТ ШКОЛСКЕ ДЕЦЕ И ОМЛАДИНЕ					
			УКУПНО		У ОСНОВНИМ ШКОЛАМА		У СРЕДЊИМ ШКОЛАМА	
			БРОЈ	%	БРОЈ	%	БРОЈ	%
0	1	2	3	4	5	6	7	8
10	СМЕТЊЕ ВИДА И МОТИЛИТЕТА	СТРАБИЗАМ	292	0.34	242	0.43	50	0.17
		НИСТАГМУС	27	0.03	6	0.01	21	0.07
		СЛЕПИЛО ЗА БОЈЕ	83	0.10	58	0.10	25	0.08
		ОСТАЛО	4368	5.07	2339	4.19	2029	6.71
11	ОШТЕЂЕЊЕ СЛУХА	ЈЕДНОСТАВНО	83	0.10	75	0.13	8	0.03
		ОБОСТРАНО	95	0.11	49	0.09	46	0.15
12	КАРИЕС	ПРВИ СТУПАЊ	4440	5.16	3231	5.78	1209	4.00
		ДРУГИ СТУПАЊ	408	0.5	344	0.62	64	0.21
13	ПАРАДЕНТОПАТИЈА	ПРИСУТНА	62	0.07	43	0.08	19	0.06
14	ОРТОПЕДСКЕ АНОМАЛИЈЕ	ПРИСУТНЕ	1039	1.21	826	1.48	213	0.70
15	СРЧАНЕ МАНЕ	КОНГЕНИТАЛНЕ	725	0.84	441	0.79	284	0.94
		СТЕЧЕНЕ	546	0.63	441	0.79	105	0.35
16	НЕДОВОЉНА ПСИХИЧКА РАЗВИЈЕНОСТ	ПРИСУТНЕ	257	0.30	241	0.43	16	0.05
17	ГОВОРНЕ МАНЕ	ПРИСУТНЕ	1262	1.47	1086	1.94	176	0.58
18	ХЕМОГЛОБИН	ИСПОД 10 gr %	150	0.17	150	0.27		
		ОД 10 - 13 gr. %	3367	3.91	3367	6.03		
		ИЗНАД 13 gr. %	3833	4.45	3833	6.86		
19	АЛБУМИН У МОКРАЂИ	ПОЗИТИВАН	58	0.07	8	0.01	50	0.17
		НЕГАТИВАН	3637	4.22	3637	6.51		
20	СТОЛИЦА НА ЦРЕВНЕ ПАРАЗИТЕ	ПОЗИТИВАН	12	0.01	12	0.02		
		НЕГАТИВАН	3338	3.88	3335	5.97	3	0.01
21	АЛЕРГИЈСКА ОБОЉЕЊА	ПРИСУТАН	4034	4.69	2321	4.15	1713	5.66
		НИСУ ПРИСУТНА	7948	9.23	3441	6.16	4507	14.90
22	СВА ОСТАЛА ХРОНИЧНА ПАТ. СТАЊА	ПРИСУТНА	2305	2.68	1134	2.03	1171	3.87

**ДЕЦА ОМЕТЕНА У ПСИХОФИЗИЧКОМ РАЗВОЈУ ОТКРИВЕНА У ЗДРАВСТВЕНОЈ ЗАШТИТИ ДЕЦЕ ШКОЛСКОГ
УЗРАСТА У ДОМОВИМА ЗДРАВЉА У 2009. ГОДИНИ**

Табела 23

Р. бр.	ОНЕСПОСОБЉЕНОСТ	РЕХАБИЛИТАЦИЈА	СТАРОСТ	СВЕГА	ДОМ ЗДРАВЉА НА ОПШТИНИ																	
					БАРАЈЕВО	ВОЈДОВАЦ	ВРАЧАР	ГРОЦКА	ЗЕМАН	ЗВЕЗДАРА	ЛАЗАРЕВАЦ	МЛАДЕ-НОВАЦ	НОВИ БЕОГРАД	ОБРЕНОВАЦ	ПАЛИУЛА	РАКОВИЦА	САВСКИ ВЕНАЦ	СОПОТ	СТАР ГРАД	ЧУКАРИЦА		
0	1	2	3	4	5	6	7	8	9	10	11	12	13	14	15	16	17	18	19	20		
УКУПНО	СВЕГА	7 - 14 ГОДИНА	1725			25			1	859	138	67		327		187		21		100		
		ПРЕКО 15 ГОДИНА	481			1				305	49	46		3		25	23	29				
	СТАЛНА	7 - 14 ГОДИНА	1228			20			1	434	87	67		327		171		21		100		
		ПРЕКО 15 ГОДИНА	297			1				174	24	46		3		20		29				
	ПРИВРЕМЕНА	7 - 14 ГОДИНА	497			5				425	51					16						
		ПРЕКО 15 ГОДИНА	184							131	25					5	23					
1	СМЕТЉЕ ВИДА	СВЕГА	7 - 14 ГОДИНА	636						555	4	19		2		12				44		
			ПРЕКО 15 ГОДИНА	166							123	5	21				1	1	15			
		СТАЛНА	7 - 14 ГОДИНА	350							270	3	19		2		12					44
			ПРЕКО 15 ГОДИНА	76							38	1	21				1		15			
		ПРИВРЕМЕНА	7 - 14 ГОДИНА	286							285	1										
			ПРЕКО 15 ГОДИНА	90							85	4							1			
2	СМЕТЉЕ СЛУХА	СВЕГА	7 - 14 ГОДИНА	112		1				77	2	2		5		16		6		3		
			ПРЕКО 15 ГОДИНА	133							110		2		2		1	4	14			
		СТАЛНА	7 - 14 ГОДИНА	51							18	1	2		5		16		6		3	
			ПРЕКО 15 ГОДИНА	99							80		2		2		1		14			
		ПРИВРЕМЕНА	7 - 14 ГОДИНА	61			1				59	1										
			ПРЕКО 15 ГОДИНА	34							30								4			

**ДЕЦА ОМЕТЕНА У ПСИХОФИЗИЧКОМ РАЗВОЈУ ОТКРИВЕНА У ЗДРАВСТВЕНОЈ ЗАШТИТИ ДЕЦЕ ШКОЛСКОГ
УЗРАСТА У ДОМОВИМА ЗДРАВЉА У 2009. ГОДИНИ**

Табела 23 - наставак 1

Р. бр.	ОНЕСПОСОБЉЕНОСТ	РЕХАБИЛИТАЦИЈА	СТАРОСТ	СВЕГА	ДОМ ЗДРАВЉА НА ОПШТИНИ																
					БАРАЈЕВО	ВОЖДОВАЦ	ВРАЧАР	ГРОЦКА	ЗЕМЉИ	ЗВЕЗДАРА	ЛАЗАРЕВАЦ	МЛАДЕ-НОВАЦ	НОВИ БЕОГРАД	ОБРЕНОВАЦ	ПАЛИЛУЛА	РАКОВИЦА	САВСКИ ВЕНАЦ	СОПОТ	СТАР ГРАД	ЧУКАРИЦА	
0	1	2	3	4	5	6	7	8	9	10	11	12	13	14	15	16	17	18	19	20	
3	ПСИХИЧКА ЗАСТАЛОСТ	СВЕГА	7 - 14 ГОДИНА	332		3			122	76	14		3		92		7		15		
			ПРЕКО 15 ГОДИНА	69				34	23	6			6								
		СТАЛНА	7 - 14 ГОДИНА	295				122	49	14		3		85		7		15			
			ПРЕКО 15 ГОДИНА	59				34	13	6			6								
		ПРИВРЕМЕНА	7 - 14 ГОДИНА	37		3					27					7					
			ПРЕКО 15 ГОДИНА	10							10										
4	ТЕЛЕСНИ ИНВАЛИДИТЕТ	СВЕГА	7 - 14 ГОДИНА	27					9				15		3						
			ПРЕКО 15 ГОДИНА	11					9						2						
		СТАЛНА	7 - 14 ГОДИНА	27						9				15		3					
			ПРЕКО 15 ГОДИНА	11						9						2					
		ПРИВРЕМЕНА	7 - 14 ГОДИНА																		
			ПРЕКО 15 ГОДИНА																		
5	ГОВОРНЕ СМЕТЉЕ	СВЕГА	7 - 14 ГОДИНА	168		18			82	32					20		5		11		
			ПРЕКО 15 ГОДИНА	34		1			19	13					1						
		СТАЛНА	7 - 14 ГОДИНА	78		17			1	24						20		5		11	
			ПРЕКО 15 ГОДИНА	12		1			3	7						1					
		ПРИВРЕМЕНА	7 - 14 ГОДИНА	90		1			81	8											
			ПРЕКО 15 ГОДИНА	22					16	6											

**ДЕЦА ОМЕТЕНА У ПСИХОФИЗИЧКОМ РАЗВОЈУ ОТКРИВЕНА У ЗДРАВСТВЕНОЈ ЗАШТИТИ ДЕЦЕ ШКОЛСКОГ
УЗРАСТА У ДОМОВИМА ЗДРАВЉА У 2009. ГОДИНИ**

Табела 23 - наставак 2

Р. бр.	ОНЕСПОСОБЉЕНОСТ	РЕХАБИЛИТАЦИЈА	СТАРОСТ	СВЕГА	ДОМ ЗДРАВЉА НА ОПШТИНИ																	
					БАРАЈЕВО	ВОЖДОВАЦ	ВРАЧАР	ГРОЦКА	ЗЕМЊИ	ЗВЕЗДАРА	ЛАЗАРЕВАЦ	МЛАДЕ-НОВАЦ	НОВИ БЕОГРАД	ОБРЕНОВАЦ	ПАЛИЛУЛА	РАКОВИЦА	САВСКИ ВЕНАЦ	СОПОТ	СТАР ГРАД	ЧУКАРИЦА		
0	1	2	3	4	5	6	7	8	9	10	11	12	13	14	15	16	17	18	19	20		
6	ЦЕРЕБРАЛНА ПАРАЛИЗА	СВЕГА	7 - 14 ГОДИНА	9		1				4					4							
			ПРЕКО 15 ГОДИНА	22										1		3	18					
		СТАЛНА	7 - 14 ГОДИНА	5		1										4						
			ПРЕКО 15 ГОДИНА	4											1	3						
		ПРИВРЕМЕНА	7 - 14 ГОДИНА	4							4											
			ПРЕКО 15 ГОДИНА	18														18				
7	МИШИЋНА ДИСТРОФИЈА	СВЕГА	7 - 14 ГОДИНА	5		1									4							
			ПРЕКО 15 ГОДИНА																			
		СТАЛНА	7 - 14 ГОДИНА	5		1										4						
			ПРЕКО 15 ГОДИНА																			
		ПРИВРЕМЕНА	7 - 14 ГОДИНА																			
			ПРЕКО 15 ГОДИНА																			
8	КОМБИНОВАНЕ СМЕТЊЕ	СВЕГА	7 - 14 ГОДИНА	436		1		1	14	20	32		302		36		3		27			
			ПРЕКО 15 ГОДИНА	46					10	8	17				11							
		СТАЛНА	7 - 14 ГОДИНА	417		1		1	14	10	32		302		27			3		27		
			ПРЕКО 15 ГОДИНА	36					10	3	17				6							
		ПРИВРЕМЕНА	7 - 14 ГОДИНА	19							10				9							
			ПРЕКО 15 ГОДИНА	10							5				5							

БРОЈ ОБОЉЕЊА И СТАЊА У ЗДРАВСТВЕНОЈ ЗАШТИТИ ШКОЛСКЕ ДЕЦЕ У БЕОГРАДУ У 2009. ГОДИНИ

Табела 24

Р. бр.	МОРБИДИТЕТНА ЛИСТА (МКБ - 10)	ШИФРА	СВЕГА	СТАРОСТ ДЕЦЕ				
				до 6 година	7 - 9 година	10 - 14 година	15 - 19 година	20 и више година
0	1	2	3	4	5	6	7	8
ГРУПА I XIX	УКУПНО БЕОГРАД	A00 - T98	527571	18001	131174	191292	183735	3369
ГРУПА I	ЗАРАЗНЕ БОЛЕСТИ И ПАРАЗИТАРНЕ БОЛЕСТИ	(A00 - B99)	40141	791	9599	13594	15997	160
004	<i>Amoebiasis</i>	A06	1				1	
005	<i>Diarrhoea et gastroenteritis</i>	A09	2080	74	426	719	857	4
006	<i>Друге заразне болести</i>	A02, A04, A05, A07-A08	5682	169	1059	1974	2457	23
007	<i>Tuberculosis pulmonis</i>	A15-A16	1			1		
008	<i>Tuberculosis alia</i>	A17-A19	1			1		
018	<i>Друге бактеријске болести</i>	A21-A22, A24-A28, A31- A32, A38, A42-49	674	9	160	212	290	3
022	<i>Infectio gonococcica</i>	A54	2			2		
024	<i>Друге инфекције претежно пренете полним путем</i>	A57-A64	12			3	7	2
030	<i>Encephalitis viralis</i>	A83-A86	1		1			
033	<i>Infectiones herpesvirales</i>	B00	560	7	105	209	236	3
034	<i>Varicella et Herpes zoster</i>	B01-B02	2530	112	1183	878	350	7
035	<i>Morbilli</i>	B05	12		5	3	4	
036	<i>Rubela</i>	B06	2	1			1	
037	<i>Hepatitis acuta B</i>	B16	5			2	3	
038	<i>Друга вирусна жутица</i>	B15, B17-B19	16		3	2	9	2

БРОЈ ОБОЉЕЊА И СТАЊА У ЗДРАВСТВЕНОЈ ЗАШТИТИ ШКОЛСКЕ ДЕЦЕ У БЕОГРАДУ У 2009. ГОДИНИ

Табела 24 - наставак 1

Р. бр.	МОРБИДИТЕТНА ЛИСТА (МКБ - 10)	ШИФРА	СВЕГА	СТАРОСТ ДЕЦЕ				
				до 6 година	7 - 9 година	10 - 14 година	15 - 19 година	20 и више година
0	1	2	3	4	5	6	7	8
039	<i>Morbus HIV</i>	B20-B24	1			1		
040	<i>Parotitis</i>	B26	18		4	8	6	
041	<i>Друге вирусне болести</i>	A81,A87-A89, B03-B04,B07-B09,B25,B27-B34	26279	331	6100	8690	11062	96
042	<i>Mycoses</i>	B35-B49	1544	59	338	598	530	19
053	<i>Друге хелминтијазе</i>	B68-B71, B75,B77-B83	175	9	76	68	22	
057	<i>Друге заразне болести и паразитарне болести</i>	A65-A67,A69-A70, A74, A77-A79, B58-B64, B85-B89,B94, B99	545	20	139	223	162	1
ГРУПА II	ТУМОРИ	C00 - D48	1068	12	119	357	555	25
058	<i>Злоћудни тумор усне, усне дупље и ждрела</i>	C00-C14	10		2	3	5	
065	<i>Други злоћудни тумори органа за варење</i>	C17,C23-C24,C26	1				1	
068	<i>Други злоћудни тумори органа за дисање и интраторакалних органа</i>	C30-C31,C37-C39	1			1		
069	<i>Злоћудни тумор кости и зглобне хрскавице</i>	C40-C41	7			5	2	
070	<i>Melanoma malignum cutis</i>	C43	1				1	
071	<i>Neoplasma malignum citus aliud</i>	C44	1				1	
078	<i>Други злоћудни тумор мушких полних органа</i>	C60, C62-C63	2				2	
080	<i>Други злоћудни тумори система за мокрење</i>	C60, C62-C63	1				1	
081	<i>Neoplasma malignum oculi et adnexorum oculi</i>	C69	1		1			
082	<i>Neoplasma malignum cerebri</i>	C71	6			3	3	

БРОЈ ОБОЉЕЊА И СТАЊА У ЗДРАВСТВЕНОЈ ЗАШТИТИ ШКОЛСКЕ ДЕЦЕ У БЕОГРАДУ У 2009. ГОДИНИ

Табела 24 - наставак 2

Р. бр.	МОРБИДИТЕТНА ЛИСТА (МКБ - 10)	ШИФРА	СВЕГА	СТАРОСТ ДЕЦЕ				
				до 6 година	7 - 9 година	10 - 14 година	15 - 19 година	20 и више година
0	1	2	3	4	5	6	7	8
084	<i>Други секундарни, злоћудни тумори неозначених других локација</i>	C73-C80, C97	7				7	
085	<i>Morbus Hodgkin</i>	C81	9		1	4	4	
086	<i>Lymphoma non Hodgkin</i>	C82-C85	2				2	
087	<i>Leucemia</i>	C91-C95	10		3	4	3	
088	<i>Други злоћудни тумори лимфне жлезде, крвне лозе и сродних ткива</i>	C88-C90, C96	3			1	2	
089	<i>Carcinoma in situ cervicis uteri</i>	D06	4			2	2	
090	<i>Neoplasma benignum cutis</i>	D22-D23	489	3	57	173	253	3
091	<i>Neoplasma benignum mammae</i>	D24	28		1	3	22	2
092	<i>Leiomyoma uteri</i>	D25	1				1	
093	<i>Neoplasma benignum ovarii</i>	D27	15			2	10	3
095	<i>Neoplasmata benigna cerebri et systematis nervosi, centralis partium aliorum</i>	D33	7			6	1	
096	<i>Доброћудни тумори, други тумори " in situ" и тумори неизвесног и непознатог исхода</i>	D00-D05, D07-D21, D26, D28-D29, D31-D32, D34-D48	462	9	54	150	232	17
ГРУПА Ш	БОЛЕСТИ КРВИ И БОЛЕСТИ КРВОТВОРНИХ ОРГАНА И ПОРЕМЕЋАЈИ ИМУНИТЕТА	D50-D89	2443	52	483	811	1046	51
097	<i>Anaemia sideropenica</i>	D50	2264	52	447	730	989	46
098	<i>Друге слабокрвности</i>	D51-D64	97		9	65	21	2
099	<i>Хеморагијска стања и друге болести крви и крвотворних органа</i>	D65-D77	80		27	16	34	3

БРОЈ ОБОЉЕЊА И СТАЊА У ЗДРАВСТВЕНОЈ ЗАШТИТИ ШКОЛСКЕ ДЕЦЕ У БЕОГРАДУ У 2009. ГОДИНИ

Табела 24 - наставак 3

Р. бр.	МОРБИДИТЕТНА ЛИСТА (МКБ - 10)	ШИФРА	СВЕГА	СТАРОСТ ДЕЦЕ				
				до 6 година	7 - 9 година	10 - 14 година	15 - 19 година	20 и више година
0	1	2	3	4	5	6	7	8
100	Неки поремећаји имуног система	D80-D89	2				2	
ГРУПА IV	БОЛЕСТИ ЖЛЕЗДА СА УНУТРАШЊИМ ЛУЧЕЊЕМ, ИСХРАНЕ И МЕТАБОЛИЗМА	E00-E90	3216	8	489	1446	1229	44
101	Поремећаји штитасте жлезде због недостатка јода	E00-E02	33		4	8	20	1
102	Thyreotoxicosis	E05	31			10	21	
103	Други поремећаји штитасте жлезде	E03-E04, E06-E07	164	1	8	54	98	3
104	Diabetes mellitus	E10-E14	380		45	174	150	11
105	Потхрањеност	E40-E46	54		13	26	15	
106	Avitaminosis A	E50	1			1		
107	Други недостаци витамина	E51-E56	109			108	1	
108	Seguelae malnutritionis et deficientiae materiarum nutritiviarum	E64	2		1		1	
109	Obesitas	E66	1938	3	317	876	725	17
110	Dehydratio et hypovolaemia	E86	25		3	14	8	
111	Други поремећаји жлезда са унутрашњим лучењем, исхране и метаболизма	E15-E35, E58-E63, E65, E67- E85, E87-E70	479	4	98	175	190	12
ГРУПА V	ДУШЕВНИ ПОРЕМЕЋАЈИ И ПОРЕМЕЋАЈИ ПОНАШАЊА	F00-F99	2750	36	410	819	1428	57
113	Disordines mentales et disordines morum propter usum alcoholis (Alcoholismus)	F10	6			1	5	
114	Душевни поремећаји и поремећаји понашања узроковани употребом дрога	F11-F19	58			2	55	1

БРОЈ ОБОЉЕЊА И СТАЊА У ЗДРАВСТВЕНОЈ ЗАШТИТИ ШКОЛСКЕ ДЕЦЕ У БЕОГРАДУ У 2009. ГОДИНИ

Табела 24 - наставак 4

Р. бр.	МОРБИДИТЕТНА ЛИСТА (МКБ - 10)	ШИФРА	СВЕГА	СТАРОСТ ДЕЦЕ				
				до 6 година	7 - 9 година	10 - 14 година	15 - 19 година	20 и више година
0	1	2	3	4	5	6	7	8
115	Схизофренија, схизотипски поремећаји, суманути поремећаји	F20-F29	65		3	14	44	4
116	Поремећаји расположења (ефективни поремећаји)	F30-F39	361	1	12	76	258	14
117	Неуротски, стресогени и соматоформни поремећаји	F40-F48	523	6	57	132	305	23
118	Retardatio mentalis	F70-F79	96	1	22	39	32	2
119	Други душевни поремећаји и поремећаји понашања	F04-F09, F50-F69, F80-F99	1641	28	316	555	729	13
ГРУПА VI	БОЛЕСТИ НЕРВНОГ СИСТЕМА	G00-G99	2447	7	378	842	1184	36
120	Запаљењске болести централног нервног система	G00-G09	8			5	2	1
123	Sclerosis multiplex	G35	2					2
124	Epilepsia	G40-G41	842	5	181	345	297	14
125	Мигрена и друге главобоље	G43-G44	1290		139	380	756	15
126	Ischaemia cerebri transitiva et syndromae affines	G45	2				1	1
127	Поремећаји нерава, коренови живаца и снопова живаца	G50-G59	70		7	30	32	1
128	Мождана парализа и други синдроми парализе	G80-G83	47		14	19	14	
129	Друге болести нервног система	G10-G13, G21-G26, G31-G32, G36-G37, G46-G47, G60-G73, G90-G99	186	2	37	63	82	2

БРОЈ ОБОЉЕЊА И СТАЊА У ЗДРАВСТВЕНОЈ ЗАШТИТИ ШКОЛСКЕ ДЕЦЕ У БЕОГРАДУ У 2009. ГОДИНИ

Табела 24 - наставак 5

Р. бр.	МОРБИДИТЕТНА ЛИСТА (МКБ - 10)	ШИФРА	СВЕГА	СТАРОСТ ДЕЦЕ				
				до 6 година	7 - 9 година	10 - 14 година	15 - 19 година	20 и више година
0	1	2	3	4	5	6	7	8
ГРУПА VII	БОЛЕСТИ ОКА И ПРИПОЈКА ОКА	H00-H59	8550	273	2201	3244	2748	84
130	<i>Болести очног капка</i>	H00-H01	1411	34	355	522	487	13
131	<i>Болести вежњаче ока</i>	H10-H13	4447	201	1141	1627	1428	50
132	<i>Болести беоњаче и рожњаче</i>	H15-H19	90		20	30	39	1
133	<i>Катаракта и друга обољења сочива</i>	H25-H28	9		2	2	5	
134	<i>Ablatio retinae et ruptura retinae</i>	H33	2				2	
135	<i>Glaukoma</i>	H40-H42	13		1	4	6	2
136	<i>Strabismus</i>	H49-H50	154	10	58	57	28	1
137	<i>Anomaliae refractionis et anomaliae accommodationis</i>	H52	1148	16	299	492	333	8
138	<i>Amaurosis et amblyopia</i>	H54	19		5	7	7	
139	<i>Други поремећаји ока и припојка ока</i>	H02-H06, H20-H22, H30-H32, H34-H36, H43-H48, H51, H53, H55-H59	1257	12	320	503	413	9
ГРУПА VIII	БОЛЕСТИ УВА И БОЛЕСТИ МАСТОИДНОГ НАСТАВКА	H60-H95	14887	717	4676	5404	4000	90
140	<i>Болести средњег ува и болести мастоидног наставка</i>	H65-H75	10446	576	3489	3759	2586	36
141	<i>Surditas</i>	H90-H91	129		32	54	43	
142	<i>Друге болести ува и болести мастоидног наставка</i>	H60-H62, H80-H83, H92-H95	4312	141	1155	1591	1371	54

БРОЈ ОБОЉЕЊА И СТАЊА У ЗДРАВСТВЕНОЈ ЗАШТИТИ ШКОЛСКЕ ДЕЦЕ У БЕОГРАДУ У 2009. ГОДИНИ

Табела 24 - наставак 6

Р. бр.	МОРБИДИТЕТНА ЛИСТА (МКБ - 10)	ШИФРА	СВЕГА	СТАРОСТ ДЕЦЕ				
				до 6 година	7 - 9 година	10 - 14 година	15 - 19 година	20 и више година
0	1	2	3	4	5	6	7	8
ГРУПА IX	БОЛЕСТИ СИСТЕМА КРВОТОКА	I 00-I 99	1834	6	126	525	1127	50
144	<i>Хроничне реуматске болести срца</i>	I 05-I 09	16		2	3	11	
145	<i>Hipertensio ararterialis essentialis (primaria)</i>	I 10	687		26	168	466	27
146	<i>Друге болести крвног притиска</i>	I 11-I 15	22		3	10	9	
148	<i>Друге исхемијске болести</i>	I 20,I 23-I 25	6			4	2	
150	<i>Поремећаји спроводног система срца и аритмије срца</i>	I 44-I 49	179		14	56	105	4
151	<i>Insufficiencia cordis</i>	I 50						
152	<i>Друге болести срца</i>	I 27-I 43, I 51-I 52	418		34	140	240	4
155	<i>Apoplexia cerebri</i>	I 64	6			2	4	
156	<i>Друге болести крвних судова мозга</i>	I 65-I 69	2	1	1			
158	<i>Morbi vasorum periphericorum alii</i>	I 73	4				4	
160	<i>Друге болести артерија, артериола и капилара</i>	I 71-I 72, I 77-I 79	40		3	10	24	3
161	<i>Запаљење вена, запаљење вена са тромбозом, емболија и тромбозе вена</i>	I 80-I 82	17			4	13	
162	<i>Varices venarum extremitatum inferiorum</i>	I 83	17		1	2	14	
163	<i>Haemorrhoides</i>	I 84	79		12	11	47	9
164	<i>Друге болести крвотока</i>	I 85-I 99	341	5	30	115	188	3
ГРУПА X	БОЛЕСТИ СИСТЕМА ЗА ДИСАЊЕ	J00-J99	323302	12903	85290	117724	105854	1531

БРОЈ ОБОЉЕЊА И СТАЊА У ЗДРАВСТВЕНОЈ ЗАШТИТИ ШКОЛСКЕ ДЕЦЕ У БЕОГРАДУ У 2009. ГОДИНИ

Табела 24 - наставак 7

Р. бр.	МОРБИДИТЕТНА ЛИСТА (МКБ - 10)	ШИФРА	СВЕГА	СТАРОСТ ДЕЦЕ				
				до 6 година	7 - 9 година	10 - 14 година	15 - 19 година	20 и више година
0	1	2	3	4	5	6	7	8
165	<i>Pharyngitis acuta et tonsillitis acuta</i>	J02-J03	165171	6401	44319	59004	54651	796
166	<i>Laryngitis et tracheitis acuta</i>	J04	9572	408	2705	3706	2695	58
167	<i>Infectiones tractus respiratorii superioris multiplices acuta</i>	J00-J01, J05-J06	101367	4703	25280	36926	34006	452
168	<i>Influenza</i>	J10-J11	10562	102	2360	4082	3976	42
169	<i>Pneumonia</i>	J12-J18	1466	45	419	611	385	6
170	<i>Bronchitis acuta et bronchiolitis acuta</i>	J20-J21	15807	731	4831	5996	4160	89
171	<i>Sinusitis chronica</i>	J32	810	8	155	327	312	8
172	<i>Друге болести носа и синуса носа</i>	J30-J31, J33-J34	8368	176	1926	3155	3071	40
173	<i>Morbi tonsillarum et vegetationum adenoidium chronici</i>	J35	1039	54	396	331	255	3
174	<i>Друге болести горњег дела система за дисање</i>	J36-J39	270	8	66	115	81	
175	<i>Запаљењ душиница, емфизем и друге обструктивне болести плућа</i>	J40-J44	5424	206	1705	2105	1387	21
176	<i>Asthma bronchiale</i>	J45-J46	3079	47	985	1225	807	15
177	<i>Bronchiectasia</i>	J47	10			4	6	
179	<i>Друге болести система за дисање</i>	J22, J66-J99	357	14	143	137	62	1
ГРУПА XI	БОЛЕСТИ СИСТЕМА ЗА ВАРЕЊЕ	K00-K93	14538	419	2799	4727	6463	130
180	<i>Caries dentium</i>	K02	114		30	47	36	1
181	<i>Друге болести зуба и потпорних структура</i>	K00-K01, K03-K08	536	15	112	144	261	4

БРОЈ ОБОЉЕЊА И СТАЊА У ЗДРАВСТВЕНОЈ ЗАШТИТИ ШКОЛСКЕ ДЕЦЕ У БЕОГРАДУ У 2009. ГОДИНИ

Табела 24 - наставак 8

Р. бр.	МОРБИДИТЕТНА ЛИСТА (МКБ - 10)	ШИФРА	СВЕГА	СТАРОСТ ДЕЦЕ				
				до 6 година	7 - 9 година	10 - 14 година	15 - 19 година	20 и више година
0	1	2	3	4	5	6	7	8
182	Друге болести усне дупље, пљувачних жлезда и вилица	K09-K14	945	43	238	354	303	7
183	<i>Ulcus ventriculi et ulcus duodeni</i>	K25-K27	152	2	18	51	80	1
184	<i>Gastritis et duodenitis</i>	K29	712	1	68	264	370	9
185	Друге болести једњака, желуца и дванаестопалачног црева	K20-K23, K28, K30-K31	8048	277	1485	2436	3783	67
186	Болести сленог црева	K35-K38	251	4	46	109	86	6
187	<i>Hernia inguinalis</i>	K40	193	9	68	71	42	3
188	<i>Hernia femoralis</i>	K41-K46	22		6	12	4	
189	<i>Morbus Crohn et colitis ulcerosa</i>	K50-K51	67		3	24	39	1
190	<i>Peus paralyticus et obstructio intestinalis, sine hernia</i>	K56	1		1			
191	<i>Diverticulosis intestini</i>	K57	43	2	7	11	23	
192	Друге болести црева и потрбушине	K52-K55, K58-K67	2720	61	547	943	1144	25
194	Друге болести јетре	K71-K77	26		5	5	15	1
195	<i>Cholelithiasis et cholecystitis</i>	K80-K81	25			3	20	2
196	Акутно запаљење и друге болести гуштераче	K85-K86	6	1	2	2	1	
197	Друге болести система за варење	K82-K83, K87-K93	677	4	163	251	256	3
ГРУПА XII	БОЛЕСТИ КОЖЕ И ПОТКОЖНОГ ТКИВА	L00-L90	21472	690	5313	7679	7591	199
198	Инфекције коже и поткожног ткива	L00-L08	8422	276	2021	2867	3181	77

БРОЈ ОБОЉЕЊА И СТАЊА У ЗДРАВСТВЕНОЈ ЗАШТИТИ ШКОЛСКЕ ДЕЦЕ У БЕОГРАДУ У 2009. ГОДИНИ

Табела 24 - наставак 9

Р. бр.	МОРБИДИТЕТНА ЛИСТА (МКБ - 10)	ШИФРА	СВЕГА	СТАРОСТ ДЕЦЕ				
				до 6 година	7 - 9 година	10 - 14 година	15 - 19 година	20 и више година
0	1	2	3	4	5	6	7	8
199	<i>Друге болести коже и поткожног ткива</i>	L10-L99	13050	414	3292	4812	4410	122
ГРУПА XIII	<i>БОЛЕСТИ МИШИЋНО-КОШТАНОГ СИСТЕМА И ВЕЗИВНОГ ТКИВА</i>	M00-M99	7812	71	1063	3370	3217	91
200	<i>Запаљење зглобова</i>	M05-M14	162		37	53	68	4
201	<i>Дегенеративно обољење зглобова</i>	M15-M19	33		7	9	15	2
202	<i>Стечени деформитети удова и кичме</i>	M20-M21	320	9	129	150	31	1
203	<i>Друга обољења зглобова</i>	M00-M03, M22-M25	596	2	65	227	294	8
204	<i>Системска обољења везивног ткива</i>	M30-M36	53		7	23	20	3
205	<i>Поремећаји вратног и другог међупришљенског диска</i>	M50-M51	89		10	33	43	3
206	<i>Друга обољења леђа</i>	M40-M49, M53-M54	4464	32	538	2000	1847	47
207	<i>Болести меког ткива</i>	M60-M79	1458	21	188	610	617	22
208	<i>Поремећај структуре и густине костију</i>	M80-M85	30		1	11	18	
209	<i>Osteomyelitis</i>	M86	3			2	1	
210	<i>Друге болести мишићно-коштанога система и везивног ткива</i>	M87-M99	604	7	81	252	263	1
ГРУПА XIV	<i>БОЛЕСТИ МОКРАЋНО-ПОЛНОГ СИСТЕМА</i>	N00-N99	13429	296	2330	4011	6572	220
211	<i>Акутни и пригресивни бубрежни синдроми</i>	N00,N01	19	1	3	7	8	
212	<i>Друге болести гломерула бубрега</i>	N02-N08	46	1	14	19	12	
213	<i>Болести каналића бубрега и међућелијског ткива</i>	N10-N16	88	12	20	25	30	1

БРОЈ ОБОЉЕЊА И СТАЊА У ЗДРАВСТВЕНОЈ ЗАШТИТИ ШКОЛСКЕ ДЕЦЕ У БЕОГРАДУ У 2009. ГОДИНИ

Табела 24 - наставак 10

Р. бр.	МОРБИДИТЕТНА ЛИСТА (МКБ - 10)	ШИФРА	СВЕГА	СТАРОСТ ДЕЦЕ				
				до 6 година	7 - 9 година	10 - 14 година	15 - 19 година	20 и више година
0	1	2	3	4	5	6	7	8
214	<i>Недовољна функција бубрега</i>	N17-N19	25		4	10	8	3
215	<i>Мокраћни каменци</i>	N20-N23	167	3	13	41	109	1
216	<i>Cystitis</i>	N30	5823	127	1276	2016	2348	56
217	<i>Друге болести система за мокрење</i>	N25-N29, N31-N39	2498	109	615	820	864	90
218	<i>Hyperplasia prostatica</i>	N40	11			6	4	1
219	<i>Morbi prostaticae alii</i>	N41-N42	3			1	2	
220	<i>Hidrocele et spermatocele</i>	N43	46	5	5	15	20	1
221	<i>Phymosis et paraphimosis</i>	N47	330	22	120	105	82	1
222	<i>Друге болести мушких полних органа</i>	N44-N46, N48-N51	328	12	74	125	113	4
223	<i>Болести дојке</i>	N60-N64	166	1	14	61	85	5
224	<i>Salpingitis et oophoritis</i>	N70	69		3	8	53	5
225	<i>Cervicitis uteri</i>	N72	15				7	8
226	<i>Друга запаљења женских карличних органа</i>	N71, N73-N77	199		37	50	96	16
229	<i>Morbi ovarii, tubae uterinae et parametri non inflammatorii</i>	N83	32			6	25	1
230	<i>Поремећаји менструације</i>	N91-N92	543		4	119	409	11
232	<i>Sterilitas feminae</i>	N97						
233	<i>Друге болести полно-мокраћног система</i>	N82, N84-N90, N93-N94, N96, N98-N99	3021	3	128	577	2297	16
ГРУПА XVII	УРОЂЕНЕ НАКАЗНОСТИ ДЕФОРМАЦИЈЕ И ХРОМОЗОМСКЕ НЕНОРМАЛНОСТИ	Q00-Q99	1161	24	349	530	252	6

БРОЈ ОБОЉЕЊА И СТАЊА У ЗДРАВСТВЕНОЈ ЗАШТИТИ ШКОЛСКЕ ДЕЦЕ У БЕОГРАДУ У 2009. ГОДИНИ

Табела 24 - наставак 11

Р. бр.	МОРБИДИТЕТНА ЛИСТА (МКБ - 10)	ШИФРА	СВЕГА	СТАРОСТ ДЕЦЕ				
				до 6 година	7 - 9 година	10 - 14 година	15 - 19 година	20 и више година
0	1	2	3	4	5	6	7	8
254	<i>Spina bifida</i>	Q05	2			1	1	
255	<i>Друге урођене аномалије нервног система</i>	Q00-Q04,Q06-Q07	17		5	8	4	
256	<i>Урођене аномалије крвотока</i>	Q20-Q28	80	2	21	32	25	
257	<i>Labium leporinum et palatoschisis</i>	Q35-Q37	39		15	16	8	
259	<i>Друге урођене аномалије система за варење</i>	Q38-Q40,Q42-Q45	11		3	8		
260	<i>Criptorchismus</i>	Q53	70	7	42	20	1	
261	<i>Друге аномалије полно-мокрајног система</i>	Q50-Q52,Q54-Q64	137	5	43	59	29	1
262	<i>Deformationes coxae congenitae</i>	Q65	25	1	5	15	4	
263	<i>Deformationes pedis congenitae</i>	Q66	436	4	140	223	68	1
264	<i>Друге урођене аномалије деформације мишићно-коштаног система</i>	Q67-Q79	173	4	38	91	37	3
265	<i>Друге урођене аномалије</i>	Q10-Q18,Q30-Q34, Q80-Q89	151	1	36	49	64	1
266	<i>Хормонске ненормалности</i>	Q90-Q99	20		1	8	11	
ГРУПА XVIII	СИМПТОМИ, ЗНАЦИ И ПАТОЛОШКИ КЛИНИЧКИ И ЛАБОРАТОРИЈСКИ НАЛАЗИ	R00-R99	37394	1191	9260	12471	14182	290
267	<i>Dolor abdominalis et pelvis</i>	R10	11501	202	2820	3900	4485	94
268	<i>Febris causae ingotae</i>	R50	3723	335	898	1232	1220	38
270	<i>Други симптоми, знаци и ненормални клинички и лабораторијски налази</i>	R00-R09,R11-R49, R51-R53, R55-R99	22170	654	5542	7339	8477	158
ГРУПА XIX	ПОВРЕДЕ, ТРОВАЊА И ПОСЛЕДИЦЕ ДЕЛОВАЊА СПОЉНИХ ФАКТОРА	S00-T98	31127	505	6289	13738	10290	305

БРОЈ ОБОЉЕЊА И СТАЊА У ЗДРАВСТВЕНОЈ ЗАШТИТИ ШКОЛСКЕ ДЕЦЕ У БЕОГРАДУ У 2009. ГОДИНИ

Табела 24 - наставак 12

Р. бр.	МОРБИДИТЕТНА ЛИСТА (МКБ - 10)	ШИФРА	СВЕГА	СТАРОСТ ДЕЦЕ				
				до 6 година	7 - 9 година	10 - 14 година	15 - 19 година	20 и више година
0	1	2	3	4	5	6	7	8
271	<i>Fractura cranii et ossium faciei</i>	S02	126	2	18	40	66	
272	<i>Преломи врата, грудног коша и карлице</i>	S12,S22,S32,T08	15		3	2	9	1
273	<i>Fractura femoris</i>	S72	29		4	17	8	
274	<i>Преломи других костију уда</i>	S42,S52,S62,S82, S 92, T10, T12	2047	17	371	1042	595	22
275	<i>Fracturae regionum corporis multiplicium</i>	T02	2			2		
276	<i>Специфична и вишеструка уганућа, расцепи и утицаја</i>	S03, S13, S23, S33, S43, S53, S63, S73, S83, S93, T03	3764	42	527	1637	1536	22
277	<i>Laesio traumatica oculi et orbitae</i>	S05	105		11	54	39	1
278	<i>Laesio traumatica intracranialis</i>	S06	177	1	41	84	51	
279	<i>Друге повреде унутрашњих органа</i>	S26-S27,S36-S37	10		1	4	5	
280	<i>Ударне повреде и специфичне, вишеструке повреде са ампутацијом</i>	S07-S08, S17-S18, S28, S38, S47-S48, S57-S58, S67-S68, S77-S78, S87-S88, S97-S98, T04-T05	20		2	9	7	2
281	<i>Друге специфичне, неспецифичне и вишеструке повреде</i>	S00-S01, S04, S09-S11, S14-S16, S19-S21, S24-S25, S29-S31, S34-S35, S39-S41, S44-S46, S49-S51, S54-S56, S59-S61, S64-S66, S69-S71, S74-S76, S79-S81, S84-S86, S89-S91, S94-S96, S99, T00-T01, T06-T07, T09, T11, T13-T14	23646	404	4992	10412	7597	241
282	<i>Утицај страног тела унетог преко природног отпора</i>	T15-T19	127	2	29	45	46	5

БРОЈ ОБОЉЕЊА И СТАЊА У ЗДРАВСТВЕНОЈ ЗАШТИТИ ШКОЛСКЕ ДЕЦЕ У БЕОГРАДУ У 2009. ГОДИНИ

Табела 24 - наставак 13

Р. бр.	МОРБИДИТЕТНА ЛИСТА (МКБ - 10)	ШИФРА	СВЕГА	СТАРОСТ ДЕЦЕ				
				до 6 година	7 - 9 година	10 - 14 година	15 - 19 година	20 и више година
0	1	2	3	4	5	6	7	8
283	Опекотине и нагизи	T20-T32	487	23	122	178	161	3
284	Тровање дрогама и биолошким субстанцама	T36-T50	32		2	7	22	1
285	Токсична дејства субстанци и немедицинског порекла	T51-T65	98	2	17	46	33	
286	Синдром лошег понашања	T74	15	1	4	5	5	
287	Други и неспецифични утицаји спољних узрока	T33-T35,T66-T73,T75-T78	178	2	73	51	47	5
288	Неке ране компликације повреда и компликације хируршког и медицинског лечења неклассификоване на другом месту	T79-T88	66	5	13	24	23	1
289	Последице повреда, тровања и друге последице спољних узрока	T90-T98	183	4	59	79	40	1
ГРУПА XXI	ФАКТОРИ КОЈИ УТИЧУ НА ЗДРАВСТВЕНО СТАЊЕ И КОНТАКТ СА ЗДРАВСТВЕНОМ СЛУЖБОМ	Z00-Z99	142232	2063	34119	54427	50522	1101
290	Лица која траже здравствене услуге ради прегледа и испитивања	Z00-Z13	120480	1798	30626	43434	44104	518
292	Остала лица потенцијално здравствено угрожена заразном болешћу	Z20,Z22-Z29	7254	12	402	5734	965	141
293	Контрацепција	Z30	13				12	1
297	Лица у здравственим службама ради одређених третмана и здравствене заштите	Z40-Z54	509	3	100	190	201	15
298	Лица у здравственим службама из других разлога	Z31-Z33, Z37, Z55-Z99	13976	250	2991	5069	5240	426
ГРУПА I XXI	УКУПНО	A00-T98, Z00-Z99	669803	20064	165293	245719	234257	4470

БРОЈ ОБОЉЕЊА И СТАЊА У ЗДРАВСТВЕНОЈ ЗАШТИТИ ШКОЛСКЕ ДЕЦЕ У БЕОГРАДУ У 2009 ГОДИНИ

Табела 25

Р. бр.	МОРБИДИТЕТНА ЛИСТА (МКБ - 10)	ШИФРА	СВЕГА	ОПШТИНЕ							
				БАРАЈЕВО	БОЖДОВАЦ	ВРАЧАР	ГРОЦКА	ЗВЕЗДАРА	ЗЕМУН	ЛАЗАРЕВАЦ	МЛАДЕНОВАЦ
0	1	2	3	4	5	6	7	8	9	10	11
ГРУПА I-XIX	УКУПНО БЕОГРАД	A00 - T98	527571	8480	49056	20952	30188	29747	70533	10402	24469
ГРУПА I	ЗАРАЗНЕ БОЛЕСТИ И ПАРАЗИТАРНЕ БОЛЕСТИ	(A00 - B99)	40141	323	2715	300	2404	620	1958	440	708
004	<i>Amoebiasis</i>	A06	1								
005	<i>Diarrhoea et gastroenteritis</i>	A09	2080	83	5	8	177		457	38	43
006	<i>Друге заразне болести</i>	A02, A04, A05, A07-A08	5682	22	871	9	68	63	448	166	170
007	<i>Tuberculosis pulmonis</i>	A15-A16	1						1		
008	<i>Tuberculosis alia</i>	A17-A19	1								
018	<i>Друге бактеријске болести</i>	A21-A22, A24-A28, A31-A32, A38, A42-49	674	4	19	2	34	44	12	2	138
022	<i>Infectio gonococcica</i>	A54	2								
024	<i>Друге инфекције претежно пренете полним</i>	A57-A64	12		2	2			3	1	1
030	<i>Encephalitis viralis</i>	A83-A86	1								
033	<i>Infectiones herpesvirales</i>	B00	560	102	72	26	38	14	36	6	37
034	<i>Varicella et Herpes zoster</i>	B01-B02	2530	14	237	73	185	175	313	155	23
035	<i>Morbilli</i>	B05	12							12	
036	<i>Rubela</i>	B06	2		1					1	
037	<i>Hepatitis acuta B</i>	B16	5								
038	<i>Друга вирусна жутуца</i>	B15, B17-B19	16						2		

БРОЈ ОБОЉЕЊА И СТАЊА У ЗДРАВСТВЕНОЈ ЗАШТИТИ ШКОЛСКЕ ДЕЦЕ У БЕОГРАДУ У 2009. ГОДИНИ

Табела 25 - наставка 1

Р. бр.	МОРБИДИТЕТНА ЛИСТА (МКБ - 10)	ШИФРА	ОПШТИНЕ							
			НОВИ БЕОГРАД	ОБРЕНОВАЦ	ПАЛИЛУЛА	РАКОВИЦА	САВСКИ ВЕНАЦ	СОПОТ	СТАРИ ГРАД	ЧУКАРИЦА
0	1	2	12	13	14	15	16	17	18	19
ГРУПА I-XIX	УКУПНО БЕОГРАД	A00 - T98	63439	15050	58181	39247	14935	7530	21013	64349
ГРУПА I	ЗАРАЗНЕ БОЛЕСТИ И ПАРАЗИТАРНЕ БОЛЕСТИ	(A00 - B99)	13086	2711	627	3445	2132	331	3720	4621
004	<i>Amoebiasis</i>	A06			1					
005	<i>Diarrhoea et gastroenteritis</i>	A09	48	17	53	263	34	2	8	844
006	<i>Друге заразне болести</i>	A02, A04, A05, A07-A08	1315	276	46	780	278	140	465	565
007	<i>Tuberculosis pulmonis</i>	A15-A16								
008	<i>Tuberculosis alia</i>	A17-A19		1						
018	<i>Друге бактеријске болести</i>	A21-A22, A24-A28, A31-A32, A38, A42-49	3	11	39	29	3		330	4
022	<i>Infectio gonococcica</i>	A54	2							
024	<i>Друге инфекције претежно пренете полним путем</i>	A57-A64		2	1					
030	<i>Encephalitis viralis</i>	A83-A86		1						
033	<i>Infectiones herpesvirales</i>	B00	47	22	26	16	32	10	26	50
034	<i>Varicella et Herpes zoster</i>	B01-B02	259	195	264	94	73	76	89	305
035	<i>Morbilli</i>	B05								
036	<i>Rubela</i>	B06								
037	<i>Hepatitis acuta B</i>	B16			2		2			1
038	<i>Друга вирусна жутуица</i>	B15, B17-B19		2		1	3	1		7

БРОЈ ОБОЉЕЊА И СТАЊА У ЗДРАВСТВЕНОЈ ЗАШТИТИ ШКОЛСКЕ ДЕЦЕ У БЕОГРАДУ У 2009 ГОДИНИ

Табела 25 - наставак 2

Р. бр.	МОРБИДИТЕТНА ЛИСТА (МКБ - 10)	ШИФРА	СВЕГА	ОПШТИНЕ							
				БАРАЈЕВО	ВОЖДОВАЦ	ВРАЧАР	ГРОЦКА	ЗВЕЗДАРА	ЗЕМУН	ЛАЗАРЕВАЦ	МЛАДЕНОВАЦ
0	1	2	3	4	5	6	7	8	9	10	11
039	<i>Morbus HIV</i>	B20-B24	1						1		
040	<i>Parotitis</i>	B26	18		3				10		
041	<i>Друге вирусне болести</i>	A81,A87-A89, B03-B04,B07-B09,B25,B27-B34	26279	58	1168	98	1785	207	314	30	212
042	<i>Mycoses</i>	B35-B49	1544	21	292	56	42	48	176	19	65
047	<i>Infectiones trematodicae aliae</i>	B66									
053	<i>Друге хелминтијазе</i>	B68-B71, B75,B77-B83	175	17	16		27	5	16	2	5
057	<i>Друге заразне болести и паразитарне болести</i>	A65-A67,A69-A70, A74, A77-A79, B58-B64, B85-B88,B94, B99	545	2	29	26	48	64	169	8	14
ГРУПА II	ТУМОРИ	C00 - D48	1068	13	196	52	40	4	143	6	25
058	<i>Злоћудни тумор усне, усне дупље и ждрела</i>	C00-C014	10				9				
065	<i>Други злоћудни тумори органа за варење</i>	C17,C23-C24,C26	1								
068	<i>Други злоћудни тумори органа за дисање и интраторакалних органа</i>	C30-C31,C37-C39	1								
069	<i>Злоћудни тумор кости и зглобне хрскавице</i>	C40-C41	7		1						3
070	<i>Melanoma malignum cutis</i>	C43	1		1						
071	<i>Neoplasma malignum cutis aliud</i>	C44	1								
078	<i>Други злоћудни тумори мушких полних органа</i>	C60, C62-C63	2			1					
080	<i>Други злоћудни тумори система за мокрење</i>	C64-C66,C68	1								
081	<i>Neoplasma malignum oculi et adnexorum oculi</i>	C69	1								

БРОЈ ОБОЉЕЊА И СТАЊА У ЗДРАВСТВЕНОЈ ЗАШТИТИ ШКОЛСКЕ ДЕЦЕ У БЕОГРАДУ У 2009. ГОДИНИ

Табела 25 - наставак 3

Р. бр.	МОРБИДИТЕТНА ЛИСТА (МКБ - 10)	ШИФРА	ОПШТИНЕ							
			НОВИ БЕОГРАД	ОБРЕНОВАЦ	ПАЛИЛУЛА	РАКОВИЦА	САВСКИ БЕНАЦ	СОПОТ	СТАРИ ГРАД	ЧУКАРИЦА
0	1	2	12	13	14	15	16	17	18	19
039	<i>Morbus HIV</i>	B20-B24								
040	<i>Parotitis</i>	B26	2	1	1			1		
041	<i>Друге вирусне болести</i>	A81,A87-A89, B03-B04,B07- B09 B25 B27-B34	11273	2036	95	2020	1629	25	2750	2579
042	<i>Mycoses</i>	B35-B49	126	110	78	215	72	61	24	139
047	<i>Infectiones trematodicae aliae</i>	B66								
053	<i>Друге хелминтијазе</i>	B68-B71, B75,B77-B83	7	20	5	14	1	5		35
057	<i>Друге заразне болести и паразитарне болести</i>	A65-A67,A69-A70, A74, A77- A79, B58-B64, B85-B89,B94, B99	4	17	16	13	5	10	28	92
ГРУПА II	ТУМОРИ	C00 - D48	182	68	62	39	53	13	70	102
058	<i>Злоћудни тумор усне, усне дупље и ждрела</i>	C00-C014		1						
065	<i>Други злоћудни тумори органа за варење</i>	C17,C23-C24,C26				1				
068	<i>Други злоћудни тумори органа за дисање и интраторакалних органа</i>	C30-C31,C37-C39								1
069	<i>Злоћудни тумор кости и зглобне хрскавице</i>	C40-C41	2		1					
070	<i>Melanoma malignum cutis</i>	C43								
071	<i>Neoplasma malignum cutis aliud</i>	C44								1
078	<i>Други злоћудни тумори мушких полних органа</i>	C60, C62-C63								1
080	<i>Други злоћудни тумори система за мокрење</i>	C64-C66,C68				1				
081	<i>Neoplasma malignum oculi et adnexorum oculi</i>	C69			1					

БРОЈ ОБОЉЕЊА И СТАЊА У ЗДРАВСТВЕНОЈ ЗАШТИТИ ШКОЛСКЕ ДЕЦЕ У БЕОГРАДУ У 2009 ГОДИНИ

Табела 25 - наставак 4

Р. бр.	МОРБИДИТЕТНА ЛИСТА (МКБ - 10)	ШИФРА	СВЕГА	ОПШТИНЕ							
				БАРАЈЕВО	ВОЈДОВАЦ	ВРАЧАР	ГРОЦКА	ЗВЕЗДАРА	ЗЕМУН	ЛАЗАРЕВАЦ	МЛАДЕНОВАЦ
0	1	2	3	4	5	6	7	8	9	10	11
082	<i>Neoplasma malignum cerebri</i>	C71	6		4						
084	<i>Други секундарни, злоћудни тумори неоуначених других локација</i>	C73-C80-C98	7		2				1		
085	<i>Morbus Hodgkin</i>	C81	9				1	2	1		
086	<i>Lymphoma non Hodgkin</i>	C82-C85	2					1			
087	<i>Leucaemia</i>	C91-C95	10		4			1			
088	<i>Други злоћудни тумори лимфне жлезде, крвне лозе и средног ткива</i>	C88-C90, C96	3						2		
089	<i>Carcinoma in situ cervicis uteri</i>	D06	4								
090	<i>Neoplasma benignum cutis</i>	D22-D23	489	7	38	32	9		98		8
091	<i>Neoplasma benignum mammae</i>	D24	28	2		3	4		7	1	
092	<i>Leiomyoma uteri</i>	D25	1						1		
093	<i>Neoplasma benignum ovarii</i>	D27	15	1					2		5
095	<i>Neoplasma benignum cerebri et systematis nervosi, centralis partium aliorum</i>	D33	7		1						
096	<i>Доброћудни тумори, други тумори >in situ< и тумори неизвесног и непознатог исхода</i>	D00-D05, D07-D21, D26, D28-D29, D31-D32, D34-D48	462	3	145	16	17		31	5	9
ГРУПА III	БОЛЕСТИ КРВИ И БОЛЕСТИ КРВОТВОРНИХ ОРГАНА И ПОРЕМЕЊАЈИ ИМУНИТЕТА	D50-D89	2443	15	209	46	131	142	170	196	24
097	<i>Anaemia sideropenica</i>	D50	2264	14	192	41	115	99	160	186	9
098	<i>Друге слабокрвности</i>	D51-D64	97		2	2	3	43	10	6	6

БРОЈ ОБОЉЕЊА И СТАЊА У ЗДРАВСТВЕНОЈ ЗАШТИТИ ШКОЛСКЕ ДЕЦЕ У БЕОГРАДУ У 2009. ГОДИНИ

Табела 25 - наставак 5

Р. бр.	МОРБИДИТЕТНА ЛИСТА (МКБ - 10)	ШИФРА	ОПШТИНЕ							
			НОВИ БЕОГРАД	ОБРЕНОВАЦ	ПАЛИЛУЛА	РАКОВИЦА	САВСКИ ВЕНАЦ	СОПОТ	СТАРИ ГРАД	ЧУКАРИЦА
0	1	2	12	13	14	15	16	17	18	19
082	<i>Neoplasma malignum cerebri</i>	C71					2			
084	<i>Други секундарни, злоћудни тумори неоуначених других локација</i>	C73-C80-C98							4	
085	<i>Morbus Hodgkin</i>	C81	1		2		1			1
086	<i>Lymphoma non Hodgkin</i>	C82-C85	1							
087	<i>Leucaemia</i>	C91-C95	4		1					
088	<i>Други злоћудни тумори лимфне жлезде, крвне лозе и сродног ткива</i>	C88-C90,C96								1
089	<i>Carcinoma in situ cervicis uteri</i>	D06		4						
090	<i>Neoplasma benignum cutis</i>	D22-D23	121	2	16	34	34	3	29	58
091	<i>Neoplasma benignum mammae</i>	D24	3		2		3	1		2
092	<i>Leiomyoma uteri</i>	D25								
093	<i>Neoplasma benignum ovarii</i>	D27	6				1			
095	<i>Neoplasma benignum cerebri et systematis nervosi, centralis partium aliorum</i>	D33						2		4
096	<i>Доброћудни тумори, други тумори >in situ< и тумори неизвесног и непознатог исхода</i>	D00-D05, D07-D21, D26,D28-D29,D31-D32, D34-D48	44	61	39	3	12	7	37	33
ГРУПА III	БОЛЕСТИ КРВИ И БОЛЕСТИ КРВОТВОРНИХ ОРГАНА И ПОРЕМЕЋАЈИ ИМУНИТЕТА	D50-D89	155	99	310	194	89	61	291	311
097	<i>Anaemia sideropenica</i>	D50	145	93	305	194	85	55	291	280
098	<i>Друге слабокрвности</i>	D51-D64	3	3	2		2	6		9

БРОЈ ОБОЉЕЊА И СТАЊА У ЗДРАВСТВЕНОЈ ЗАШТИТИ ШКОЛСКЕ ДЕЦЕ У БЕОГРАДУ У 2009 ГОДИНИ

Табела 25 - наставак 6

Р. бр.	МОРБИДИТЕТНА ЛИСТА (МКБ - 10)	ШИФРА	СВЕГА	ОПШТИНЕ								
				БАРАЈЕВО	ВОЈДОВАЦ	ВРАЧАР	ГРОЦКА	ЗВЕЗДАРА	ЗЕМУН	ЛАЗАРЕВАЦ	МЛАДЕНОВАЦ	
0	1	2	3	4	5	6	7	8	9	10	11	
099	Хеморагијска стања и друге болести крви и крвотворних органа	D65-D77	80	1	14	3	13				4	9
100	Неки поремећаји имуног система	D80-D89	2		1							
ГРУПА IV	БОЛЕСТИ ЖЛЕЗДА СА УНУТРАШЊИМ ЛУЧЕЊЕМ, ИСХРАНЕ И МЕТАБОЛИЗМА	E00-E90	3216	11	533	96	113	226	243	18	163	
101	Поремећаји штитасте жлезде због недостатка јода	E00-E02	33		4			5	3	1	3	
102	Thyreotoxicosis	E05	31		8		3	5	2		4	
103	Други поремећаји штитасте жлезде	E03-E04, E06-E07	164	1	31	5	3	5	7	3	3	
104	Diabetes mellitus	E10-E14	380	2	83	7	11	43	43	1	19	
105	Потхрањеност	E40-E46	54		1		2		2		5	
106	Avitaminosis A	E50	1									
107	Други недостаци витамина	E51-E56	109						1			
108	Sequae malnutritionis et deficientiae materiarum nutritivarum aliae	E64	2									
109	Obesitas	E66	1938	7	345	52	39	147	118	8	122	
110	Dehydratio et hypovolaemia	E86	25				23		1			
111	Други поремећаји жлезда са унутрашњим лучењем, исхране и метаболизма	E15-E35, E58-E63, E65, E67-E85, E87-E70	479	1	61	32	32	21	66	5	7	
ГРУПА V	ДУШЕВНИ ПОРЕМЕЋАЈИ И ПОРЕМЕЋАЈИ ПОНАШАЊА	F00-F99	2750	29	532	112	85	148	233	82	94	

БРОЈ ОБОЉЕЊА И СТАЊА У ЗДРАВСТВЕНОЈ ЗАШТИТИ ШКОЛСКЕ ДЕЦЕ У БЕОГРАДУ У 2009. ГОДИНИ

Табела 25 - наставак 7

Р. бр.	МОРБИДИТЕТНА ЛИСТА (МКБ - 10)	ШИФРА	ОПШТИНЕ							
			НОВИ БЕОГРАД	ОБРЕНОВАЦ	ПАЛИЛУЛА	РАКОВИЦА	САВСКИ ВЕНАЦ	СОПОТ	СТАРИ ГРАД	ЧУКАРИЦА
0	1	2	12	13	14	15	16	17	18	19
099	<i>Хеморагијска стања и друге болести крви и крвотворних органа</i>	D65-D77	7	3	2		2			22
100	<i>Неки поремећаји имуног система</i>	D80-D89			1					
ГРУПА IV	БОЛЕСТИ ЖЛЕЗДА СА УНУТРАШЊИМ ЛУЧЕЊЕМ, ИСХРАНЕ И МЕТАБОЛИЗМА	E00-E90	704	60	366	52	141	27	256	207
101	<i>Поремећаји штитасте жлезде због недостатка јода</i>	E00-E02	5	2	4		1	2	1	2
102	<i>Thyreotoxicosis</i>	E05	5	2	1					1
103	<i>Други поремећаји штитасте жлезде</i>	E03-E04, E06-E07	24	7	24	1	19	1	3	27
104	<i>Diabetes mellitus</i>	E10-E14	49	12	35	17	18	1	15	24
105	<i>Потхрањеност</i>	E40-E46	8		34			1		1
106	<i>Avitaminosis A</i>	E50			1					
107	<i>Други недостаци витамина</i>	E51-E56			107					1
108	<i>Sequae malnutritionis et deficientiae materiarum nutritivarum aliae</i>	E64					1			1
109	<i>Obesitas</i>	E66	548	15	128	21	87	21	182	98
110	<i>Dehydratio et hypovolaemia</i>	E86								1
111	<i>Други поремећаји жлезда са унутрашњим лучењем, исхране и метаболизма</i>	E15-E35, E58-E63, E65, E67-E85, E87-E70	65	22	32	13	15	1	55	51
ГРУПА V	ДУШЕВНИ ПОРЕМЕЋАЈИ И ПОРЕМЕЋАЈИ ПОНАШАЊА	F00-F99	271	47	296	163	210	25	174	249

БРОЈ ОБОЉЕЊА И СТАЊА У ЗДРАВСТВЕНОЈ ЗАШТИТИ ШКОЛСКЕ ДЕЦЕ У БЕОГРАДУ У 2009 ГОДИНИ

Табела 25 - наставак 8

Р. бр.	МОРБИДИТЕТНА ЛИСТА (МКБ - 10)	ШИФРА	СВЕГА	ОПШТИНЕ							
				БАРАЈЕВО	ВОЈДОВАЦ	ВРАЧАР	ГРОЦКА	ЗВЕЗДАРА	ЗЕМУН	ЛАЗАРЕВАЦ	МЛАДЕНОВАЦ
0	1	2	3	4	5	6	7	8	9	10	11
113	<i>Disordines mentales et disordines morum propter usum alcoholis(Alcoholismus)</i>	F10	6					2	1		
114	<i>Душевни поремећаји и поремећаји понашања узроковани употребом дрога</i>	F11-F19	58		16			7	6		1
115	<i>Схизофренија, схиотипски поремећаји, суманути поремећаји</i>	F20-F29	65	2	1	1	6	7	15		3
116	<i>Поремећаји расположења (афективни поремећаји)</i>	F30-F39	361	3	50	10	12	32	36	29	5
117	<i>Неуротски, стресогени и соматоформни поремећаји</i>	F40-F48	523	1	84	22	4	36	30	20	60
118	<i>Retardatio mentalis</i>	F70-F79	96	4		3	2	8	13	3	
119	<i>Други душевни поремећаји и поремећаји понашања</i>	F04-F09, F50-F69, F80-F99	1641	19	381	76	61	56	132	30	25
ГРУПА VI	БОЛЕСТИ НЕРВНОГ СИСТЕМА	G00-G99	2447		311	20	170	129	526	36	160
120	<i>Запаљењске болести централног нервног система</i>	G00-G09	8				2		1		2
123	<i>Sclerosis multiplex</i>	G35	2								1
124	<i>Epilepsia</i>	G40-G41	842		168	9	14	62	159	9	31
125	<i>Мигрена и друге главобоље</i>	G43-G44	1290		116	3	144	47	299	24	113
126	<i>Ischaemia cerebri transitiva et syndromae affines</i>	G45	2			1					1
127	<i>Поремећаји нерава, коренова живаца и снопова живаца</i>	G50-G59	70		6	3		10	6		4
128	<i>Мождана парализа и други синдроми парализе</i>	G80-G83	47		2	2		1	7		

БРОЈ ОБОЉЕЊА И СТАЊА У ЗДРАВСТВЕНОЈ ЗАШТИТИ ШКОЛСКЕ ДЕЦЕ У БЕОГРАДУ У 2009. ГОДИНИ

Табела 25 - наставак 9

Р. бр.	МОРБИДИТЕТНА ЛИСТА (МКБ - 10)	ШИФРА	ОПШТИНЕ							
			НОВИ БЕОГРАД	ОБРЕНОВАЦ	ПАЛИЛУЛА	РАКОВИЦА	САВСКИ ВЕНАЦ	СОПОТ	СТАРИ ГРАД	ЧУКАРИЦА
0	1	2	12	13	14	15	16	17	18	19
113	<i>Disordines mentales et disordines morum propter usum alcoholis(Alcoholismus)</i>	F10			1		2			
114	<i>Душевни поремећаји и поремећаји понашања узроковани употребом дрога</i>	F11-F19	10	3	6		4		2	3
115	<i>Схизофренија, схиотипски поремећаји, суманути поремећаји</i>	F20-F29	2		12		11		4	1
116	<i>Поремећаји расположења (афективни поремећаји)</i>	F30-F39	22	2	32	45	16	3	37	27
117	<i>Неуротски, стресогени и соматоформни поремећаји</i>	F40-F48	36	19	55	19	15	9	50	63
118	<i>Retardatio mentalis</i>	F70-F79	6	2	32	7	7	1		8
119	<i>Други душевни поремећаји и поремећаји понашања</i>	F04-F09, F50-F69, F80-F99	195	21	158	92	155	12	81	147
ГРУПА VI	БОЛЕСТИ НЕРВНОГ СИСТЕМА	G00-G99	352	58	169	61	69	10	233	143
120	<i>Запаљењске болести централног нервног система</i>	G00-G09	2	1						
123	<i>Sclerosis multiplex</i>	G35					1			
124	<i>Epilepsia</i>	G40-G41	137	27	58	35	38	8	39	48
125	<i>Мигрена и друге главобоље</i>	G43-G44	175	14	71	23	15	1	188	57
126	<i>Ischaemia cerebri transitiva et syndromae affines</i>	G45								
127	<i>Поремећаји нерава, коренова живаца и снопова живаца</i>	G50-G59	12	5	9		3	1		11
128	<i>Мождана парализа и други синдроми парализе</i>	G80-G83	19	2	1		9			4

БРОЈ ОБОЉЕЊА И СТАЊА У ЗДРАВСТВЕНОЈ ЗАШТИТИ ШКОЛСКЕ ДЕЦЕ У БЕОГРАДУ У 2009 ГОДИНИ

Табела 25 - наставак 10

Р. бр.	МОРБИДИТЕТНА ЛИСТА (МКБ - 10)	ШИФРА	СВЕГА	ОПШТИНЕ							
				БАРАЈЕВО	ВОЈДОВАЦ	ВРАЧАР	ГРОЦКА	ЗВЕЗДАРА	ЗЕМУН	ЛАЗАРЕВАЦ	МЛАДЕНОВАЦ
0	1	2	3	4	5	6	7	8	9	10	11
129	Друге болести нервног система	G10-G13, G21-G26, G31-G32, G36-G37, G46-G47, G60, G73, G90, G99	186		19	2	10	9	54	3	8
ГРУПА VII	БОЛЕСТИ ОКА И ПРИПОЈКА ОКА	H00-H59	8550	62	970	320	587	405	740	429	734
130	Болести очног капка	H00-H01	1411	4	118	31	55	82	97	23	202
131	Болести вежњаче ока	H10-H13	4447	48	423	166	290	194	530	386	199
132	Болести беоњаче и рожњаче	H15-H19	90		6	3	37	1	10	4	1
133	Катаракта и друга обољења сочива	H25-H28	9			1					
134	Ablatio retinae et ruptura retinae	H33	2				2				
135	Glaukoma	H40-H42	13					1	2		
136	Strabismus	H49-H50	154	9	38	4	17		12		3
137	Anomaliae refractionis et anomaliae accommodationis	H52	1148		347	37	28	7	61	15	61
138	Amaurosis et amblyopia	H54	19	1	3		1		4		
139	Други поремећаји ока и припојка ока	H02-H06, H20-H22, H30-H32, H34-H36, H43-H48, H51, H53, H55-H59	1257		35	78	157	120	24	1	268
ГРУПА VIII	БОЛЕСТИ УВА И БОЛЕСТИ МАСТОИДНОГ НАСТАВКА	H60-H95	14887	128	1569	505	730	939	1585	443	570
140	Болести средњег ува и болести мастоидног наставка	H65-H75	10446	105	945	271	523	736	1318	373	417
141	Surditas	H90-H91	129	2	1		2		17	1	2
142	Друге болести ува и болести мастоидног наставка	H60-H62, H80-H83, H92-H95	4312	21	623	234	205	203	250	69	151

БРОЈ ОБОЉЕЊА И СТАЊА У ЗДРАВСТВЕНОЈ ЗАШТИТИ ШКОЛСКЕ ДЕЦЕ У БЕОГРАДУ У 2009. ГОДИНИ

Табела 25 - наставак 11

Р. бр.	МОРБИДИТЕТНА ЛИСТА (МКБ - 10)	ШИФРА	ОПШТИНЕ							
			НОВИ БЕОГРАД	ОБРЕНОВАЦ	ПАЛИЛУЛА	РАКОВИЦА	САВСКИ БЕНАЦ	СОПОТ	СТАРИ ГРАД	ЧУКАРИЦА
0	1	2	12	13	14	15	16	17	18	19
129	Друге болести нервног система	G10-G13, G21-G26,G31-G32, G36-G37, G46-G47, G60-G73, G90-G99	7	9	30	3	3		6	23
ГРУПА VII	БОЛЕСТИ ОКА И ПРИПОЈКА ОКА	H00-H59	711	399	786	731	361	108	420	787
130	Болести очног капка	H00-H01	100	44	140	272	66	25		152
131	Болести вежњаче ока	H10-H13	348	117	342	392	181	62	335	434
132	Болести беоњаче и рожњаче	H15-H19	14	2	4		4			4
133	Катаракта и друга обољења сочива	H25-H28	5		1			2		
134	Ablatio retinae et ruptura retinae	H33								
135	Glaukoma	H40-H42	1	3			3			3
136	Strabismus	H49-H50	5	17	20		10	7		12
137	Anomaliae refractionis et anomaliae accommodationis	H52	162	78	167	33	44	11	10	87
138	Amaurosis et amblyopia	H54		1	2		2			5
139	Други поремећаји ока и припојка ока	H02-H06, H20-H22, H30-H32, H34-H36, H43-H48, H51, H53, H55-H59	76	137	110	34	51	1	75	90
ГРУПА VIII	БОЛЕСТИ УВА И БОЛЕСТИ МАСТОИДНОГ НАСТАВКА	H60-H95	2236	637	1354	1234	390	136	674	1757
140	Болести средњег ува и болести мастоидног наставка	H65-H75	1180	354	1046	906	284	95	584	1309
141	Surditas	H90-H91	1	2	13	41	26	1	1	19
142	Друге болести ува и болести мастоидног наставка	H60-H62,H80-H83, H92-H95	1055	281	295	287	80	40	89	429

БРОЈ ОБОЉЕЊА И СТАЊА У ЗДРАВСТВЕНОЈ ЗАШТИТИ ШКОЛСКЕ ДЕЦЕ У БЕОГРАДУ У 2009 ГОДИНИ

Табела 25 - наставак 12

Р. бр.	МОРБИДИТЕТНА ЛИСТА (МКБ - 10)	ШИФРА	СВЕГА	ОПШТИНЕ							
				БАРАЈЕВО	ВОЈЛОВАЦ	ВРАЧАР	ГРОЦКА	ЗВЕЗДАРА	ЗЕМУН	ЛАЗАРЕВАЦ	МЛАДЕНОВАЦ
0	1	2	3	4	5	6	7	8	9	10	11
ГРУПА IX	БОЛЕСТИ СИСТЕМА КРВОТОКА	I 00-I 99	1834	26	261	80	59	143	324	16	68
144	<i>Хроничне реуматске болести срца</i>	I 05-I 09	16		4		2	2			1
145	<i>Hipertensio ararterialis essentialis (primaria)</i>	I 10	687	8	92	13	26	47	77	6	28
146	<i>Друге болести крвног притиска</i>	I 11-I 15	22		3		1	1	10		
148	<i>Друге исхемијске болести</i>	I 20,I 23-I 25	6				1		4		
150	<i>Поремећаји спроводног система срца и аритмије срца</i>	I 44-I 49	179	1	27	8	4	3	6	2	7
152	<i>Друге болести срца</i>	I 27-I 43, I 51-I 52	418	1	50	9		71	138	1	18
155	<i>Apoplexia cerebri</i>	I 64	6						6		
156	<i>Друге болести крвних судова мозга</i>	I 65-I 69	2						2		
158	<i>Morbi vasorum periphericorum alii</i>	I 73	4		2		2				
160	<i>Друге болести артерије, артериола и капилара</i>	I 71-I 72,I 77-I 79	40		36			3			
161	<i>Запаљење вена, запаљење вена са тромбозом, емболија и тромбозе вена</i>	I 80-I 82	17		2	4			9		
162	<i>Varices venarum extremitatum inferiorum</i>	I 83	17		2	4		3			
163	<i>Haemorrhoides</i>	I 84	79	1	42	3		1	2	1	5
164	<i>Друге болести крвотока</i>	I 85-I 99	341	15	1	39	23	12	70	6	9
ГРУПА X	БОЛЕСТИ СИСТЕМА ЗА ДИСАЊЕ	J 00-J 99	323302	6227	27946	13149	16959	22298	48634	4583	16516
165	<i>Pharyngitis acuta et tonsillitis acuta</i>	J 02-J 03	165171	4735	11633	4988	13018	9210	30971	1305	12344

БРОЈ ОБОЉЕЊА И СТАЊА У ЗДРАВСТВЕНОЈ ЗАШТИТИ ШКОЛСКЕ ДЕЦЕ У БЕОГРАДУ У 2009. ГОДИНИ

Табела 25 - наставак 13

Р. бр.	МОРБИДИТЕТНА ЛИСТА (МКБ - 10)	ШИФРА	ОПШТИНЕ							
			НОВИ БЕОГРАД	ОБРЕНОВАЦ	ПАЛИЛУЛА	РАКОВИЦА	САВСКИ ВЕНАЦ	СОПОТ	СТАРИ ГРАД	ЧУКАРИЦА
0	1	2	12	13	14	15	16	17	18	19
ГРУПА IX	БОЛЕСТИ СИСТЕМА КРВОТОКА	1 00-1 99	158	40	229	40	50	24	155	161
144	<i>Хроничне реуматске болести срца</i>	1 05-1 09	1	4			2			
145	<i>Hipertensio ararterialis essentialis (primaria)</i>	1 10	33	14	93	13	25	15	111	86
146	<i>Друге болести крвног притиска</i>	1 11-1 15	1		2					4
148	<i>Друге исхемијске болести</i>	1 20,1 23-1 25			1					
150	<i>Поремећаји спроводног система срца и аритмије срца</i>	1 44-1 49	20	7	22	1	6	4	24	37
152	<i>Друге болести срца</i>	1 27-143, 151-1 52	44	6	48	10	11			11
155	<i>Apoplexia cerebri</i>	1 64								
156	<i>Друге болести крвних судова мозга</i>	1 65-1 69								
158	<i>Morbi vasorum periphericorum alii</i>	1 73								
160	<i>Друге болести артерије, артериола и капилара</i>	1 71-1 72,1 77-1 79	1							
161	<i>Запаљење вена, запаљење вена са тромбозом, емболија и тромбозе вена</i>	1 80-1 82								2
162	<i>Varices venarum extremitatum inferiorum</i>	1 83	5	1	1				1	
163	<i>Haemorrhoides</i>	1 84	10	5	1		3	2	1	2
164	<i>Друге болести крвотока</i>	1 85-1 99	43	3	61	16	3	3	18	19
ГРУПА X	БОЛЕСТИ СИСТЕМА ЗА ДИСАЊЕ	J00-J99	28239	5288	41558	26677	7378	4931	10742	42177
165	<i>Pharyngitis acuta et tonsillitis acuta</i>	J02-J03	16547	1749	20080	10742	2835	1427	5164	18423

БРОЈ ОБОЉЕЊА И СТАЊА У ЗДРАВСТВЕНОЈ ЗАШТИТИ ШКОЛСКЕ ДЕЦЕ У БЕОГРАДУ У 2009 ГОДИНИ

Табела 25 - наставак 14

Р. бр.	МОРБИДИТЕТНА ЛИСТА (МКБ - 10)	ШИФРА	СВЕГА	ОПШТИНЕ							
				БАРАЈЕВО	ВОЖДОВАЦ	ВРАЧАР	ГРОЦКА	ЗВЕЗДАРА	ЗЕМУН	ЛАЗАРЕВАЦ	МЛАДЕНОВАЦ
0	1	2	3	4	5	6	7	8	9	10	11
166	<i>Laryngitis et tracheitis acuta</i>	J04	9572	83	1268	112	416	398	335	1237	173
167	<i>Infectiones tractus respiratorii superioris multiplices acuti</i>	J00-J01, J05-J06	101367	851	10503	6190	1505	8631	12490	330	2445
168	<i>Influenza</i>	J10-J11	10562	27	750	949	238	1797	977	58	404
169	<i>Pneumonia</i>	J12-J18	1466	22	72	53	54	42	209	60	26
170	<i>Bronchitis acuta et bronchiolitis acuta</i>	J20-J21	15807	271	1768	422	1131	488	2678	902	388
171	<i>Sinusitis chronica</i>	J32	810	41	75	9	71	47	7	12	14
172	<i>Друге болести носа и синуса носа</i>	J30-J31, J33-J34	8368	124	846	276	210	664	445	273	130
173	<i>Morbi tonsillarum et vegetationum adenoidium chronici</i>	J35	1039	10	100	45	76	51	163	8	15
174	<i>Друге болести горњег дела система за дисање</i>	J36-J39	270	3	23	7	38		1	4	4
175	<i>Запаљење душица, емфизем и друге опструктивне болести плућа</i>	J40-J44	5424	9	440	27	123	889	153	259	364
176	<i>Asthma bronchiale</i>	J45-J46	3079	50	456	69	67	81	202	133	207
177	<i>Bronchiectasia</i>	J47	10	1			3		1	2	
179	<i>Друге болести система за дисање</i>	J22, J66-J99	357		12	2	9		2		2
ГРУПА XI	БОЛЕСТИ СИСТЕМА ЗА ВАРЕЊЕ	K00-K93	14538	208	1871	1127	1008	711	2467	576	612
180	<i>Caries dentium</i>	K02	114	1			21	3		3	15
181	<i>Друге болести зуба и потпорних структура</i>	K00-K01, K03-K08	536	11	2	49	54	22		18	9
182	<i>Друге болести усне дупље, плувачних жлезда и вилица</i>	K09-K14	945	4	182	63	51	24	77	18	132

БРОЈ ОБОЉЕЊА И СТАЊА У ЗДРАВСТВЕНОЈ ЗАШТИТИ ШКОЛСКЕ ДЕЦЕ У БЕОГРАДУ У 2009. ГОДИНИ

Табела 25 - наставак 15

Р. бр.	МОРБИДИТЕТНА ЛИСТА (МКБ - 10)	ШИФРА	ОПШТИНЕ							
			НОВИ БЕОГРАД	ОБРЕНОВАЦ	ПАЛИЛУЛА	РАКОВИЦА	САВСКИ ВЕНАЦ	СОПОТ	СТАРИ ГРАД	ЧУКАРИЦА
0	1	2	12	13	14	15	16	17	18	19
166	<i>Laryngitis et tracheitis acuta</i>	J04	1310	171	651	2219	189	110	237	663
167	<i>Infectiones tractus respiratorii superioris multiplices acutae</i>	J00-J01, J05-J06	5269	1721	15912	10151	3251	2288	3139	16691
168	<i>Influenza</i>	J10-J11	1163	727	411	432	97	513	404	1615
169	<i>Pneumonia</i>	J12-J18	260	20	251	103	34	21	84	155
170	<i>Bronchitis acuta et bronchiolitis acuta</i>	J20-J21	1730	499	667	1626	583	381	609	1664
171	<i>Sinusitis chronica</i>	J32	26	13	290	97	1	11	19	77
172	<i>Друге болести носа и синуса носа</i>	J30-J31, J33-J34	934	173	827	713	232	100	786	1635
173	<i>Morbi tonsillarum et vegetationum adenoidium chronici</i>	J35	157	34	192	16	15	25	15	117
174	<i>Друге болести горњег дела система за дисање</i>	J36-J39	27	6	49	33	1	1		73
175	<i>Запаљење душница, емфизем и друге опструктивне болести плућа</i>	J40-J44	60	5	1671	276	33	8	239	868
176	<i>Asthma bronchiale</i>	J45-J46	749	158	349	230	107	42	45	134
177	<i>Bronchiectasia</i>	J47			3					
179	<i>Друге болести система за дисање</i>	J22, J66-J99	7	12	205	39		4	1	62
ГРУПА XI	БОЛЕСТИ СИСТЕМА ЗА ВАРЕЊЕ	K00-K93	1365	439	1756	590	335	234	197	1042
180	<i>Caries dentium</i>	K02	34	3			1	3	5	25
181	<i>Друге болести зуба и потпорних структура</i>	K00-K01, K03-K08	84	9		111	4	13		150
182	<i>Друге болести усне дупље, пљувачних жлезда и вилица</i>	K09-K14	99	36	142	12	17	17		71

БРОЈ ОБОЉЕЊА И СТАЊА У ЗДРАВСТВЕНОЈ ЗАШТИТИ ШКОЛСКЕ ДЕЦЕ У БЕОГРАДУ У 2009 ГОДИНИ

Табела 25 - наставак 16

Р. бр.	МОРБИДИТЕТНА ЛИСТА (МКБ - 10)	ШИФРА	СВЕГА	ОПШТИНЕ							
				БАРАЈЕВО	ВОЖДОВАЦ	ВРАЧАР	ГРОЦКА	ЗВЕЗДАРА	ЗЕМУН	ЛАЗАРЕВАЦ	МЛАДЕНОВАЦ
0	1	2	3	4	5	6	7	8	9	10	11
183	<i>Ulcus ventriculi et ulcus duodeni</i>	K25-K27	152	2	9		9	20	53	1	1
184	<i>Gastritis et duodenitis</i>	K29	712	9	44	7	1	29	49	2	33
185	<i>Друге болести једњака, желуца и дванаестопалачног црева</i>	K20-K23, K28, K30-K31	8048	157	962	909	532	238	1612	418	158
186	<i>Болести слепог црева</i>	K35-K38	251	8	41	25	10	21	15	4	22
187	<i>Hernia inguinalis</i>	K40	193	11	34	3	10	8	25	11	3
188	<i>Hernia femoralis</i>	K41-K46	22		3	1	2	1	2	1	
189	<i>Morbus Crohn et colitis ulcerosa</i>	K50-K51	67	2	7		2	8	4		1
190	<i>Peus paralyticus et obstructio intestinalis, sine hernia</i>	K56	1								
191	<i>Diverticulosis intestini</i>	K57	43		1		29				
192	<i>Друге болести црева и потрбушине</i>	K52-K55, K58-K67	2720	3	554	56	21	256	601	42	231
194	<i>Друге болести јетре</i>	K71-K77	26		1	2		2	4	1	
195	<i>Cholelithiasis et cholecystitis</i>	K80-K81	25		5	4	1	4	3		3
196	<i>Акутно запаљење и друге болести гуштераче</i>	K85-K86	6		3						
197	<i>Друге болести система за варење</i>	K82-K83, K87-K93	677		23	8	265	75	22	57	4
ГРУПА XII	БОЛЕСТИ КОЖЕ И ПОТКОЖНОГ ТКИВА	L00-L90	21472	336	1995	587	1787	631	3144	830	723
198	<i>Инфекције коже и поткожног ткива</i>	L00-L08	8422	133	906	154	437	333	1242	350	368
199	<i>Друге болести коже и поткожног ткива</i>	L10-L99	13050	203	1089	433	1350	298	1902	480	355

БРОЈ ОБОЉЕЊА И СТАЊА У ЗДРАВСТВЕНОЈ ЗАШТИТИ ШКОЛСКЕ ДЕЦЕ У БЕОГРАДУ У 2009. ГОДИНИ

Табела 25 - наставак 17

Р. бр.	МОРБИДИТЕТНА ЛИСТА (МКБ - 10)	ШИФРА	ОПШТИНЕ							
			НОВИ БЕОГРАД	ОБРЕНОВАЦ	ПАЛИЛУЛА	РАКОВИЦА	САВСКИ ВЕНАЦ	СОПОТ	СТАРИГРАД	ЧУКАРИЦА
0	1	2	12	13	14	15	16	17	18	19
183	<i>Ulcus ventriculi et ulcus duodeni</i>	K25-K27	4		15	1	1	2		34
184	<i>Gastritis et duodenitis</i>	K29	105	37	227	11	9	5		144
185	<i>Друге болести једњака, желуца и дванаестопалачног црева</i>	K20-K23, K28, K30-K31	878	68	781	413	259	99	75	489
186	<i>Болести слепог црева</i>	K35-K38	37	16	14	5	8	2		23
187	<i>Hernia inguinalis</i>	K40	21	9	19	4	9	3		23
188	<i>Hernia femoralis</i>	K41-K46		3			1	2		6
189	<i>Morbus Crohn et colitis ulcerosa</i>	K50-K51	24	1	5		3	1	1	8
190	<i>Ileus paralyticus et obstructio intestinalis, sine hernia</i>	K56		1						
191	<i>Diverticulosis intestini</i>	K57			12					1
192	<i>Друге болести црева и потрбушине</i>	K52-K55, K58-K67	52	247	492	29	18	84		34
194	<i>Друге болести јетре</i>	K71-K77	3	2	5					6
195	<i>Cholelithiasis et cholecystitis</i>	K80-K81		3	1		1			
196	<i>Акутно запаљење и друге болести гуштераче</i>	K85-K86	1	1						1
197	<i>Друге болести система за варење</i>	K82-K83, K87-K93	23	3	43	4	4	3	116	27
ГРУПА XII	БОЛЕСТИ КОЖЕ И ПОТКОЖНОГ ТКИВА	L00-L90	3352	852	2080	1283	554	373	534	2411
198	<i>Инфекције коже и поткожног ткива</i>	L00-L08	956	242	1153	510	207	126	323	982
199	<i>Друге болести коже и поткожног ткива</i>	L10-L99	2396	610	927	773	347	247	211	1429

БРОЈ ОБОЉЕЊА И СТАЊА У ЗДРАВСТВЕНОЈ ЗАШТИТИ ШКОЛСКЕ ДЕЦЕ У БЕОГРАДУ У 2009 ГОДИНИ

Табела 25 - наставак 18

Р. бр.	МОРБИДИТЕТНА ЛИСТА (МКБ - 10)	ШИФРА	СВЕГА	ОПШТИНЕ							
				БАРАЈЕВО	ВОЈДОВАЦ	ВРАЧАР	ГРОЦКА	ЗВЕЗДАРА	ЗЕМУН	ЛАЗАРЕВАЦ	МЛАДЕНОВАЦ
0	1	2	3	4	5	6	7	8	9	10	11
ГРУПА XIII	БОЛЕСТИ МИШИЋНО-КОШТАНОГ СИСТЕМА И ВЕЗИВНОГ ТКИВА	M00-M99	7812	86	1411	349	506	232	997	255	379
200	Запаљење зглобова	M05-M14	162	3	14	15	4	7	17	2	1
201	Дегенеративно обољење зглобова	M15-M19	33		1		1	2	10	3	3
202	Стечени деформитети удова и кичме	M20-M21	320		269	7	2	1	8	5	
203	Друга обољења зглобова	M00-M03, M22-M25	596	3	56	38	52	42	46	39	30
204	Системска обољења везивног ткива	M30-M36	53			4	2		10		1
205	Поремећаји вратног и другог међупришљенског диска	M50-M51	89		1	1	21		1	9	
206	Друга обољења леђа	M40-M49, M53-M54	4464	41	862	161	195	48	763	124	314
207	Болести меког ткива	M60-M79	1458	35	156	89	161	91	90	60	20
208	Поремећаји структуре и густине костију	M80-M85	30	2	2		4	2	5		
209	<i>Osteomyelitis</i>	M86	3						2	1	
210	Друге болести мишићно-коштаног система и везивног ткива	M87-M99	604	2	50	34	64	39	45	12	10
ГРУПА XIV	БОЛЕСТИ МОКРАЋНО-ПОЛНОГ СИСТЕМА	N00-N99	13429	171	1418	658	846	683	1378	631	624
211	Акутни и прогресивни бубрежни синдроми	N00,N01	19			1		1	2		
212	Друге болести гломерула бубрега	N02-N08	46		10	1	2	4	8		
213	Болести каналића бубрега и међућелијског ткива	N10-N16	88		38	3	2	2	4		
214	Недовољна функција бубрега	N17-N19	25	2	2		1		8		3

БРОЈ ОБОЉЕЊА И СТАЊА У ЗДРАВСТВЕНОЈ ЗАШТИТИ ШКОЛСКЕ ДЕЦЕ У БЕОГРАДУ У 2009. ГОДИНИ

Табела 25 - наставак 19

Р. бр.	МОРБИДИТЕТНА ЛИСТА (МКБ - 10)	ШИФРА	ОПШТИНЕ							
			НОВИ БЕОГРАД	ОБРЕНОВАЦ	ПАЛИУЛА	РАКОВИЦА	САВСКИ ВЕНАЦ	СОПОТ	СТАРИ ГРАД	ЧУКАРИЦА
0	1	2	12	13	14	15	16	17	18	19
ГРУПА XIII	БОЛЕСТИ МИШИЋНО-КОШТАНОГ СИСТЕМА И ВЕЗИВНОГ ТКИВА	M00-M99	882	364	530	254	307	183	330	747
200	Запаљење зглобова	M05-M14	12	2	60		3	5		17
201	Дегенеративно обољење зглобова	M15-M19	4	1		1				7
202	Стечени деформитети удова и кичме	M20-M21	6	9	1		4	1		7
203	Друга обољења зглобова	M00-M03, M22-M25	49	99	35	15	33	26		33
204	Системска обољења везивног ткива	M30-M36	9	12	9		4			2
205	Поремећаји вратног и другог међупришљенског диска	M50-M51	1	1	9	21	3			21
206	Друга обољења леђа	M40-M49, M53-M54	606	173	303	101	158	72	181	362
207	Болести меког ткива	M60-M79	169	62	18	93	83	68		263
208	Поремећаји структуре и густине костију	M80-M85	4	1			2	3		5
209	Osteomyelitis	M86								
210	Друге болести мишићно-коштаног система и везивног ткива	M87-M99	22	4	95	23	17	8	149	30
ГРУПА XIV	БОЛЕСТИ МОКРАЋНО-ПОЛНОГ СИСТЕМА	N00-N99	1325	437	1252	684	305	158	770	2089
211	Акутни и прогресивни бубрежни синдроми	N00,N01	6	2	2		1			4
212	Друге болести гломерула бубрега	N02-N08	5	3	3	4	1			5
213	Болести каналића бубрега и међућелијског ткива	N10-N16	9	12	7	2	4			5
214	Недовољна функција бубрега	N17-N19	3		6					

БРОЈ ОБОЉЕЊА И СТАЊА У ЗДРАВСТВЕНОЈ ЗАШТИТИ ШКОЛСКЕ ДЕЦЕ У БЕОГРАДУ У 2009 ГОДИНИ

Табела 25 - наставак 20

Р. бр.	МОРБИДИТЕТНА ЛИСТА (МКБ - 10)	ШИФРА	СВЕГА	ОПШТИНЕ							
				БАРАЈЕВО	ВОЖДОВАЦ	ВРАЧАР	ГРОЦКА	ЗВЕЗДАРА	ЗЕМУН	ЛАЗАРЕВАЦ	МЛАДЕНОВАЦ
0	1	2	3	4	5	6	7	8	9	10	11
215	Мокраћни каменци	N20-N23	167	1	16	8	17	6	14	3	
216	Cystitis	N30	5823	129	354	159	298	354	574	21	259
217	Друге болести система за мокрење	N25-N29, N31-N39	2498	6	231	23	163	189	161	571	216
218	Hyperplasia prostatica	N40	11				1	1		2	1
219	Morbi prostaticae alii	N41-N42	3				1				
220	Hydrocele et spermatocele	N43	46	3	8	3	2	2	4		1
221	Phymosis et paraphimosis	N47	330	11	50	21	13	7	40		8
222	Друге болести мушких полних органа	N44-N46, N48-N51	328	2	50	21	17	9	21	3	23
223	Болести дојке	N60-N64	166	1	53	10	8	10	6	2	1
224	Salpingitis et oophoritis	N70	69	5	1	6	1	1	12		10
225	Cervicitis uteri	N72	15					1	6		8
226	Друга запаљења женских карличних органа	N71, N73-N77	199	1	21	21	4	22	23	4	25
229	Morbi ovarii, tubae uterinae et parametrij non inflammatorij	N83	32		7	1	2	3	3	1	
230	Поремећаји менструације	N91-N92	543	8	82	12	32		115	5	17
232	Sterilitas feminae	N97									
233	Друге болести полно-мокраћног система	N82, N84-N90, N93-N94, N96 N98-N99	3021	2	495	368	282	71	377	19	52
ГРУПА XVII	УРОЂЕНЕ НАКАЗНОСТИ ДЕФОРМАЦИЈЕ И ХРОМОЗОМСКЕ НЕНОРМАЛНОСТИ	Q00-Q99	1161	17	128	91	62	37	140	17	194
254	Spina bifida	Q05	2		1	1					

БРОЈ ОБОЉЕЊА И СТАЊА У ЗДРАВСТВЕНОЈ ЗАШТИТИ ШКОЛСКЕ ДЕЦЕ У БЕОГРАДУ У 2009. ГОДИНИ

Табела 25 - наставак 21

Р. бр.	МОРБИДИТЕТНА ЛИСТА (МКБ - 10)	ШИФРА	ОПШТИНЕ							
			НОВИ БЕОГРАД	ОБРЕНОВАЦ	ПАЛИЛУЛА	РАКОВИЦА	САВСКИ ВЕНАЦ	СОПОТ	СТАРИ ГРАД	ЧУКАРИЦА
0	1	2	12	13	14	15	16	17	18	19
215	<i>Мокраћни каменци</i>	N20-N23	25	23	32		12	1		9
216	<i>Cystitis</i>	N30	736	123	583	435	132	52	555	1059
217	<i>Друге болести система за мокрење</i>	N25-N29, N31-N39	74	95	260	66	22	39		382
218	<i>Hyperplasia prostatica</i>	N40						6		
219	<i>Morbi prostatica alii</i>	N41-N42					2			
220	<i>Hidrocele et spermatocele</i>	N43	5	4	4		6			4
221	<i>Phymosis et paraphimosis</i>	N47	58	12	19	6	17	10		58
222	<i>Друге болести мушких полних органа</i>	N44-N46, N48-N51	36	28	26	15	18	6	3	50
223	<i>Болести дојке</i>	N60-N64	17	20	9		9	3		17
224	<i>Salpingitis et oophoritis</i>	N70	4	3				9		17
225	<i>Cervicitis uteri</i>	N72								
226	<i>Друга запаљења женских карличних органа</i>	N71, N73-N77	34	3	12		2	5		22
229	<i>Morbi ovarii, tubae uterinae et parametrij non inflammatorij</i>	N83	6	3			1			5
230	<i>Поремећаји менструације</i>	N91-N92	102	19		18	17	6	65	45
232	<i>Sterilitas feminae</i>	N97								
233	<i>Друге болести полно-мокраћног система</i>	N82, N84-N90, N93-N94, N96, N98-N99	205	87	289	138	61	21	147	407
ГРУПА XVII	УРОБЕНЕ НАКАЗНОСТИ ДЕФОРМАЦИЈЕ И ХРОМОЗОМСКЕ НЕНОРМАЛНОСТИ	Q00-Q99	157	42	64	29	49	20	13	101
254	<i>Spina bifida</i>	Q05								

БРОЈ ОБОЉЕЊА И СТАЊА У ЗДРАВСТВЕНОЈ ЗАШТИТИ ШКОЛСКЕ ДЕЦЕ У БЕОГРАДУ У 2009 ГОДИНИ

Табела 25 - наставак 22

Р. бр.	МОРБИДИТЕТНА ЛИСТА (МКБ - 10)	ШИФРА	СВЕГА	ОПШТИНЕ							
				БАРАЈЕВО	ВОЈДОВАЦ	ВРАЧАР	ГРОЦКА	ЗВЕЗДАРА	ЗЕМУН	ЛАЗАРЕВАЦ	МЛАДЕНОВАЦ
0	1	2	3	4	5	6	7	8	9	10	11
255	Друге урођене аномалије нервног система	Q00-Q04,Q06-Q07	23		1	6	2		4		1
256	Урођене аномалије крвотока	Q20-Q28	74		1		5	2	23	1	3
257	<i>Labium leporium et palatoschisis</i>	Q35-Q37	39	3	28				4		
259	Друге урођене аномалије система за варење	Q38-Q40,Q42-Q45	11				7		2		
260	<i>Cryptorchismus</i>	Q53	70	1	26	7		2	3		1
261	Друге аномалије полно-мокраћног система	Q50-Q52,Q54-Q64	137	4	35	4	10	11	8	2	5
262	<i>Deformationes coxae congenitae</i>	Q65	25			2	5	2	1		
263	<i>Deformationes pedis congenitae</i>	Q66	436	5	3	44	10	2	60	5	136
264	Друге урођене аномалије деформације мишићно-костаног система	Q67-Q79	173		2	15	7	14	10	9	46
265	Друге урођене аномалије	Q10-Q18,Q30-Q34, Q80-Q89	151	4	31	10	11	4	17		2
266	Хормонске ненормалности	Q90-Q99	20			2	5		8		
ГРУПА XVIII	СИМПТОМИ, ЗНАЦИ И ПАТОЛОШКИ КЛИНИЧКИ И ЛАБОРАТОРИЈСКИ НАЛАЗИ	R00-R99	37394	256	3894	1808	2275	1427	4240	777	1555
267	<i>Dolor abdominalis et pelvis</i>	R10	11501	84	1055	362	461	313	1608	497	727
268	<i>Febris causae ingotae</i>	R50	3723		430	251	200	195	638	31	203
270	Други симптоми, знаци и ненормални клинички и лабораторијски налази	R00-R09,R11-R49, R51-R53, R55-R99	22170	172	2409	1195	1614	919	1994	249	625
ГРУПА XIX	ПОВРЕДЕ, ТРОВАЊА И ПОСЛЕДИЦЕ ДЕЛОВАЊА СПОЉНИХ ФАКТОРА	S00-T98	31127	572	3097	1652	2426	972	3611	1067	1320
271	<i>Fractura cranii et ossium faciei</i>	S02	126	2	55	6	2	4			2

БРОЈ ОБОЉЕЊА И СТАЊА У ЗДРАВСТВЕНОЈ ЗАШТИТИ ШКОЛСКЕ ДЕЦЕ У БЕОГРАДУ У 2009. ГОДИНИ

Табела 25 - наставак 23

Р. бр.	МОРБИДИТЕТНА ЛИСТА (МКБ - 10)	ШИФРА	ОПШТИНЕ							
			НОВИ БЕОГРАД	ОБРЕНОВАЦ	ПАЛИЛУЛА	РАКОВИЦА	САВСКИ ВЕНАЦ	СОПОТ	СТАРИ ГРАД	ЧУКАРИЦА
0	1	2	12	13	14	15	16	17	18	19
255	<i>Друге урођене аномалије нервног система</i>	Q00-Q04,Q06-Q07	2			3	2			2
256	<i>Урођене аномалије крвотока</i>	Q20-Q28	12	5	8	4	4	1		5
257	<i>Labium leporium et palatoschisis</i>	Q35-Q37			1			1		2
259	<i>Друге урођене аномалије система за варење</i>	Q38-Q40,Q42-Q45		1			1			
260	<i>Cryptorchismus</i>	Q53	14	5	8		1	1		1
261	<i>Друге аномалије полно-мокраћног система</i>	Q50-Q52,Q54-Q64	16	12	8	5	4	6		7
262	<i>Deformationes coxae congenitae</i>	Q65	2	1	2		1	1		8
263	<i>Deformationes pedis congenitae</i>	Q66	73	8	13	10	9	5		53
264	<i>Друге урођене аномалијеи деформације мишићно-костаног система</i>	Q67-Q79	12	5	13	3	18	2	9	8
265	<i>Друге урођене аномалије</i>	Q10-Q18,Q30-Q34, Q80-Q89	26	4	9	4	9	3	4	13
266	<i>Хормонске ненормалности</i>	Q90-Q99		1	2					2
ГРУПА XVIII	СИМТОМИ, ЗНАЦИ И ПАТОЛОШКИ КЛИНИЧКИ И ЛАБОРАТОРИЈСКИ НАЛАЗИ	R00-R99	7008	1888	3360	1587	1604	414	1209	4092
267	<i>Dolor abdominalis et pelvis</i>	R10	1993	347	802	655	616	128	596	1257
268	<i>Febris causae ingotae</i>	R50	271	304	555	313	32	11	51	238
270	<i>Други симптоми, знаци и ненормални клинички и лабораторијски налази</i>	R00-R09,R11-R49, R51-R53, R55-R99	4744	1237	2003	619	956	275	562	2597
ГРУПА XIX	ПОВРЕДЕ, ТРОВАЊА И ПОСЛЕДИЦЕ ДЕЛОВАЊА СПОЉНИХ ФАКТОРА	S00-T98	3256	1621	3382	2184	908	482	1225	3352
271	<i>Fractura cranii et ossium faciei</i>	S02	22	6	10	2	6			9

БРОЈ ОБОЉЕЊА И СТАЊА У ЗДРАВСТВЕНОЈ ЗАШТИТИ ШКОЛСКЕ ДЕЦЕ У БЕОГРАДУ У 2009 ГОДИНИ

Табела 25 - наставак 24

Р. бр.	МОРБИДИТЕТНА ЛИСТА (МКБ - 10)	ШИФРА	СВЕГА	ОПШТИНЕ							
				БАРАЈЕВО	ВОЈДОВАЦ	ВРАЧАР	ГРОЦКА	ЗВЕЗДАРА	ЗЕМУН	ЛАЗАРЕВАЦ	МЛАДЕНОВАЦ
0	1	2	3	4	5	6	7	8	9	10	11
272	Преломи врата, грудног коша и карлице	S12,S22,S32,T08	15		1		1	2	2		2
273	Fractura femoris	S72	29		14				4		
274	Преломи других костију уда	S42,S52,S62,S82, S 92, T10, T12	2047	37	464	35	81	60	258	25	31
275	Fractura regionum corporis multiplicium	T02	2			1					
276	Специфична и вишеструка уганућа, расцени и утиснућа	S03, S13, S23, S33, S43, S53, S63, S73, S83, S93, T03	3764	158	441	931	33	84	475	114	30
277	Laesio traumatica oculi et orbitae	S05	105	10	1	4		3	51		3
278	Laesio traumatica intracranialis	S06	177	1	15	1	4	2		2	2
279	Друге повреде унутрашњих органа	S26-S27,S36-S37	10				1		2		2
280	Ударне повреде и специфичне, вишеструке повреде са ампутацијом	S07-S08, S17-S18, S28, S38, S47-S48, S57-S58, S67-S68, S77-S78, S87-S88, S97-S98, T04, T05	20		2					4	1
281	Друге специфичне, неспецифичне и вишеструке повреде	S00-S01, S04, S09-S11, S14-S16, S19-S21, S24-S25, S29-S31, S34-S35, S39-S41, S44-S46, S49-S51, S54-S56, S59-S61, S64-S66, S69-S71, S74-S76, S79-S81, S84-S86, S89-S91, S94-S96,	23646	352	2010	631	2111	795	2772	810	1083
282	Утицај страног тела унетог преко природног отвора	T15-T19	127	1	18	5	9	7	6	5	18
283	Опекотине и нагризи	T20-T32	487	9	54	16	35	10	34	32	14
284	Тровање дрогама и биолошким супстанцама	T36-T50	32	2		5	6		2		4

БРОЈ ОБОЉЕЊА И СТАЊА У ЗДРАВСТВЕНОЈ ЗАШТИТИ ШКОЛСКЕ ДЕЦЕ У БЕОГРАДУ У 2009. ГОДИНИ

Табела 25 - наставак 25

Р. бр.	МОРБИДИТЕТНА ЛИСТА (МКБ - 10)	ШИФРА	ОПШТИНЕ							
			НОВИ БЕОГРАД	ОБРЕНОВАЦ	ПАЛИЛУЛА	РАКОВИЦА	САВСКИ ВЕНАЦ	СОПОТ	СТАРИГРАД	ЧУКАРИЦА
0	1	2	12	13	14	15	16	17	18	19
272	Преломи врата, грудног коша и карлице	S12,S22,S32,T08	3	2			1			1
273	Fractura femoris	S72	2	2	1			6		
274	Преломи других костију уда	S42,S52,S62,S82, S 92, T10, T12	592	117	121	1	67	40		118
275	Fractura regionum corporis multiplicium	T02								1
276	Специфична и вишеструка уганућа, расцени и утиснућа	S03, S13, S23, S33, S43, S53, S63, S73, S83, S93, T03	400	91	248	123	238	42		356
277	Laesio traumatica oculi et orbitae	S05	19	7			2	5		
278	Laesio traumatica intracranialis	S06	5	3		138	2			2
279	Друге повреде унутрашњих органа	S26-S27,S36-S37	1	1			2	1		
280	Ударне повреде и специфичне, вишеструке повреде са ампутацијом	S07-S08, S17-S18, S28, S38, S47-S48, S57-S58, S67-S68, S77-S78, S87-S88, S97-S98, T04-T05	1	5	2		2	1		2
281	Друге специфичне, неспецифичне и вишеструке повреде	S00-S01, S04, S09-S11, S14- S16, S19-S21, S24-S25, S29- S31, S34-S35, S39-S41, S44- S46, S49-S51, S54-S56, S59- S61, S64-S66, S69-S71, S74- S76, S79-S81, S84-S86, S89- S91, S94-S96, S99, T00-T01, T06-T07, T09, T11, T13-T14	2166	1310	2939	1839	567	361	1141	2759
282	Утицај страног тела унетог преко природног отвора	T15-T19	12	28	3		5	1		9
283	Опекотине и нагризи	T20-T32	26	27	38	50	13	7	76	46
284	Тровање дрогама и биолошким супстанцама	T36-T50	2		4		2	2	1	2

БРОЈ ОБОЉЕЊА И СТАЊА У ЗДРАВСТВЕНОЈ ЗАШТИТИ ШКОЛСКЕ ДЕЦЕ У БЕОГРАДУ У 2009 ГОДИНИ

Табела 25 - наставак 26

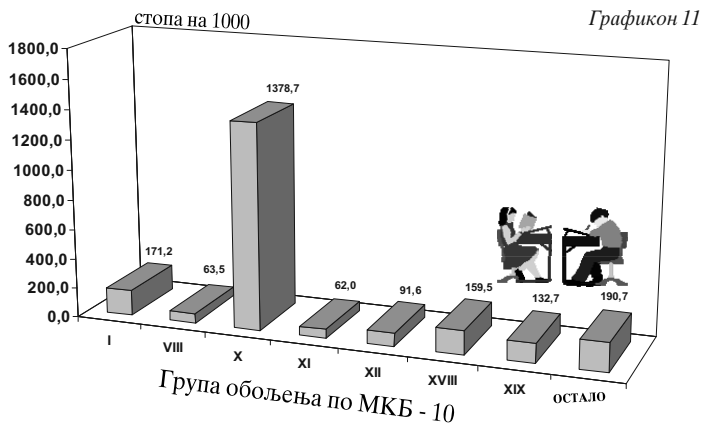
Р. бр.	МОРБИДИТЕТНА ЛИСТА (МКБ - 10)	ШИФРА	СВЕГА	ОПШТИНЕ							
				БАРАЛЕВО	ВОЖДОВАЦ	ВРАЧАР	ГРОЦКА	ЗВЕЗДАРА	ЗЕМЊИ	ЛАЗАРЕВАЦ	МЛАДЕНОВАЦ
0	1	2	3	4	5	6	7	8	9	10	11
285	Токсична дејства супстанци и немедицинског порекла	T51-T65	98		3		77		2	3	2
286	Синдром лошег поступања	T74	16		8		3				1
287	Други и неспецифични утицаји спољних узрока	T33-T35, T66-T73, T75-T78	177		11	17	45	5	2	1	48
288	Неке ране компликације повреда и компликације хируршког и медицинског лечења неklasификоване на другом месту	T79-T88	66						1		40
289	Последице повреда, тровања и друге последице спољних узрока	T90-T98	183				18			71	37
ГРУПА XXI	ФАКТОРИ КОЈИ УТИЧУ НА ЗДРАВСТВЕНО СТАЊЕ И КОНТАКТ СА ЗДРАВСТВЕНОМ СЛУЖБОМ	Z00-Z99	142232	3213	14385	8544	3867	8092	9803	12227	6267
290	Лица која траже здравствене услуге ради прегледа и испитивања	Z00-Z13	120480	3213	13954	8491	3775	8092	9634	8211	5010
292	Остала лица потенцијално здравствено угрожена заразном бољешћу	Z20, Z22-Z29	7254		425	6	6		156	1	1257
293	Контрацепција	Z30	13						5	1	
297	Лица у здравственим службама ради одређених третмана и здравствене заштите	Z40-Z54	509			2	31			181	
298	Лица у здравственим службама из других разлога	Z31-Z33, Z37, Z55-Z99	13976		6	45	55		8	3833	
ГРУПА I-XXI	УКУПНО	A00-T98, Z00-Z99	669803	11693	63441	29496	34055	37839	80336	22629	30736

БРОЈ ОБОЉЕЊА И СТАЊА У ЗДРАВСТВЕНОЈ ЗАШТИТИ ШКОЛСКЕ ДЕЦЕ У БЕОГРАДУ У 2009. ГОДИНИ

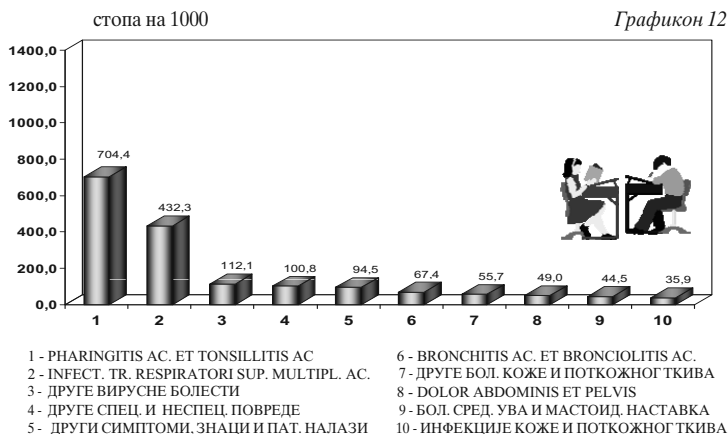
Табела 25 - наставак 27

Р. бр.	МОРБИДИТЕТНА ЛИСТА (МКБ - 10)	ШИФРА	ОПШТИНЕ							
			НОВИ БЕОГРАД	ОБРЕНОВАЦ	ПАЛКУЛА	РАКОВИЦА	САВСКИ ВЕНАЦ	СОПОТ	СТАРИ ГРАД	ЧУКАРИЦА
0	1	2	12	13	14	15	16	17	18	19
285	Токсична дејства супстанци и немедицинског порекла	T51-T65	2	2		2		3		2
286	Синдром лошег поступања	T74	1		1	2				
287	Други и неспецифични утицаји спољних узрока	T33-T35,T66-T73,T75-T78		10	11	25	1			1
288	Неке ране компликације повреда и компликације хирушког и медицинског лечења неклассификоване на другом месту	T79-T88	2	10	2	2				9
289	Последице повреда, тровања и друге последице спољних узрока	T90-T98			2			13	7	35
ГРУПА XXI	ФАКТОРИ КОЈИ УТИЧУ НА ЗДРАВСТВЕНО СТАЊЕ И КОНТАКТ СА ЗДРАВСТВЕНОМ СЛУЖБОМ	Z00-Z99	17805	2878	10577	8175	10667	3225	4610	17897
290	Лица која траже здравствене услуге ради прегледа и испитивања	Z00-Z13	17514	1809	8150	4061	9138	1151	4066	14211
292	Остала лица потенцијално здравствено угрожена заразном болешћу	Z20,Z22-Z29	242	1013	5	753	1417	1182	544	247
293	Контрацепција	Z30	6				1			
297	Лица у здравственим службама ради одређених третмана и здравствене заштите	Z40-Z54	9	16	69		1	14		186
298	Лица у здравственим службама из других разлога	Z31-Z33, Z37, Z55-Z99	34	40	2353	3361	110	878		3253
ГРУПА I-XXI	УКУПНО	A00-T98, Z00-Z99	81244	17928	68758	47422	25602	10755	25623	82246

**УТВРЂЕНА ОБОЉЕЊА И СТАЊА У ОСНОВНОЈ ЗДРАВСТВЕНОЈ
ЗАШТИТИ ДЕЦЕ ШКОЛСКОГ УЗРАСТА И ОМЛАДИНЕ ПРЕМА ГРУПАМА
ОБОЉЕЊА, У БЕОГРАДУ У 2009. ГОДИНИ**



**ДЕСЕТ НАЈЧЕШЋИХ ОБОЉЕЊА И СТАЊА У ОСНОВНОЈ
ЗДРАВСТВЕНОЈ ЗАШТИТИ ДЕЦЕ ШКОЛСКОГ УЗРАСТА
И ОМЛАДИНЕ У БЕОГРАДУ У 2009. ГОДИНИ**



ЗДРАВСТВЕНА ЗАШТИТА ЖЕНА

6

У службама за здравствену заштиту жена у 2009. години је радио 141 лекар (98,6% су специјалисти), 3 медицинске сестре са вишом и 216 медицинских сестара са средњом стручном спремом.

Један тим здравствених радника (1 лекар и 1,6 медицинских сестара) обезбеђивао је здравствену заштиту за 5157 жена старијих од 15 година (рачунајући на лекаре специјалисте).

У 2009. години скоро свака друга жена старија од 15 година посетила је гинеколога због болести, дијагностике и лечења, са просечно 2 посете по епизоди болести. Код осталих медицинских радника, због дијагностичких или терапијских процедура, обављена је у просеку једна посета на сваку прву посету лекару.

Од укупног броја лечених жена, 37% припада добној групи од 20 до 29 година, 24,6% је старо између 30 и 39 година, а 5,5% је млађе од 19 година.

У саветовалиштима за труднице је остварено 18597 првих посета, са просечно 10 посета по трудници. Највећи број трудних жена је у добној групи од 20 до 29 година (52%), 39% је старо између 30 и 39 година, док је 6,1% трудница млађе од 19 година. Од укупног броја трудних жена, 68,4% се први пут јавило лекару у првом триместру гравидитета.

Радам саветовалишта за планирање породице обухваћено је 6,6% жена у репродуктивном периоду које су посетиле саветовалиште у просеку два пута током године. Највише првих посета оствариле су жене старе између 20 и 29 година (60%), затим оне старости од 30 до 39 година (22,7%), а 11,3% су чиниле особе млађе од 19 година. Најчешће су ординирани орална контрацептивна средства (44%), затим локална (30,6%), интраутерина (5,2%), а дијафрагма у 0,9% случајева.

У службама за здравствену заштиту жена у 2009. години општа стопа морбидитета је износила 282,3/1000 жена старијих од 15 година. Пет водећих група болести чине 98,3% укупног морбидитета, и то:

- болести мокраћно – полног система (227/1000)
- заразне и паразитарне болести (21/1000)
- тумори (17,6/1000)
- трудноћа, рађање и бабиње (15,3/1000 жена генеративног доба)
- болести жлезда са унутрашњим лучењем, исхране и метаболизма (3/1000)

Посматрано по појединачним обољењима, на првом месту су болести менопаузе 55,4/1000, на другом су поремећаји менструације (54,5/1000), друга запаљења женских карличних органа 48,9/1000 и болести дојке (28/1000).

Подаци који су приказани у табелама овог поглавља добијени су на основу извештаја службе за здравствену заштиту жена (обр. бр. 3 – 05 – 60).

МЕДИЦИНСКИ РАДНИЦИ У ЗДРАВСТВЕНОЈ ЗАШТИТИ ЖЕНА У ДОМОВИМА ЗДРАВЉА И ЗАВОДИМА У БЕОГРАДУ ПРЕМА СТРУЧНОЈ СПРЕМИ У 2009. ГОДИНИ

Табела 26

Р. бр.	ЗДРАВСТВЕНА УСТАНОВА	УКУПНО	МЕДИЦИНСКИ РАДНИЦИ				
			ЛЕКАРИ			ВИША СТРУЧНА СПРЕМА	СРЕДЊА СТРУЧНА СПРЕМА
			СВЕГА	ОД ТОГА			
				СПЕЦИЈАЛИСТИ	НА СПЕЦИЈАЛИЗАЦИЈИ		
0	1	2	3	4	5	6	7
	УКУПНО	360	141	139	2	3	216
1	ДОМ ЗДРАВЉА "Др Милорад Влајковић"- БАРАЈЕВО	4	2	2			2
2	ДОМ ЗДРАВЉА " ВОЖДОВАЦ "	33	13	13			20
3	ДОМ ЗДРАВЉА " ВРАЧАР "	13	6	6			7
4	ДОМ ЗДРАВЉА - ГРОЦКА	17	7	6	1		10
6	ДОМ ЗДРАВЉА " ЗВЕЗДАРА "	30	10	10		1	19
5	ДОМ ЗДРАВЉА " ЗЕМУН"	28	12	12			16
7	ДОМ ЗДРАВЉА " Др Ђорђе Ковачевић "- ЛАЗАРЕВАЦ	12	4	3	1		8
8	ДОМ ЗДРАВЉА " МЛАДЕНОВАЦ "	14	5	5			9
9	ДОМ ЗДРАВЉА " НОВИ БЕОГРАД "	44	16	16		1	27
10	ДОМ ЗДРАВЉА " ОБРЕНОВАЦ "	14	5	5			9
11	ДОМ ЗДРАВЉА "Др Милутин Ивковић"- ПАЛИЛУЛА	35	14	14			21
12	ДОМ ЗДРАВЉА " РАКОВИЦА "	23	9	9			14
13	ДОМ ЗДРАВЉА " САВСКИ ВЕНАЦ "	11	4	4			7
14	ДОМ ЗДРАВЉА " СОПОТ "	4	1	1			3
15	ДОМ ЗДРАВЉА " СТАРИ ГРАД"	17	6	6		1	10
16	ДОМ ЗДРАВЉА "Др Симо Милошевић"-ЧУКАРИЦА	31	13	13			18
17	ЗАВОД ЗА ЗДРАВСТВЕНУ ЗАШТИТУ СТУДЕНАТА	16	8	8			8
18	ЗАВОД ЗА ЗДРАВСТВЕНУ ЗАШТИТУ РАДНИКА МУП- а	6	3	3			3
19	ЗАВОД ЗА ЗДРАВСТВЕНУ ЗАШТИТУ РАДНИКА "ЖЕЛЕЗНИЦЕ СРБИЈЕ"	8	3	3			5

**БРОЈ ПОСЕТА У ЗДРАВСТВЕНОЈ ЗАШТИТИ ЖЕНА У ДОМОВИМА ЗДРАВЉА И ЗАВОДИМА
У БЕОГРАДУ У 2008. ГОДИНИ**

Табела 27

Р. бр.	ЗДРАВСТВЕНА УСТАНОВА	ПОСЕТЕ У ОРДИНАЦИЈИ								КУЋНЕ ПОСЕТЕ	
		УКУПНО ПОСЕТА ЛЕКАРУ	ПРВЕ ПОСЕТЕ КОД ЛЕКАРА					КОД ОСТАЛИХ МЕДИЦИ- НСКИХ РАДНИКА	ЛЕКАРА	ОСТАЛИХ МЕДИЦИ- НСКИХ РАДНИКА	
			СВЕГА	ОД ТОГА ПРЕМА СТАРОСТИ ЖЕНА							
				до 19 година	20-29 година	30-39 година	40-49 година				50 и више
0	1	2	3	4	5	6	7	8	9	10	11
	УКУПНО	416050	193752	10706	72507	47627	34199	28713	208102	1	2
1	ДОМ ЗДРАВЉА "Др Милорад Влајковић"-БАРАЈЕВО	3588	1302	108	309	378	217	290	3109		
2	ДОМ ЗДРАВЉА "ВОЖДОВАЦ "	36559	12300	1124	3386	3434	2403	1953	2184		
3	ДОМ ЗДРАВЉА " ВРАЧАР "	11562	3147	121	626	814	589	997	7617		
4	ДОМ ЗДРАВЉА - ГРОЦКА	13318	5967	577	1376	1720	1553	741	4917		
6	ДОМ ЗДРАВЉА " ЗВЕЗДАРА "	18214	3094	164	837	859	683	551	22332		
5	ДОМ ЗДРАВЉА " ЗЕМУН "	52904	22609	580	4985	5864	5180	6000	11424		
7	ДОМ ЗДРАВЉА "Др Ђорђе Ковачевић"- ЛАЗАРЕВАЦ	12123	1502	42	313	497	396	254	4215		
8	ДОМ ЗДРАВЉА " МЛАДЕНОВАЦ "	28707	13548	3000	3154	2862	3102	1430	7130		
9	ДОМ ЗДРАВЉА " НОВИ БЕОГРАД "	52078	28375	1583	5991	12387	6067	2347	26690		
10	ДОМ ЗДРАВЉА " ОБРЕНОВАЦ "	13023	7519	362	1613	2152	1905	1487	20801		
11	ДОМ ЗДРАВЉА "Др Милутин Ивковић"- ПАЛИЛУЛА	34000	19762	1143	5179	5168	4517	3755	22179		
12	ДОМ ЗДРАВЉА " РАКОВИЦА "	19184	9067	337	1992	2075	1954	2709	12107	1	2
13	ДОМ ЗДРАВЉА " САВСКИ ВЕНАЦ "	8804	3472	143	840	1097	594	798	11969		
14	ДОМ ЗДРАВЉА " СОПОТ "	4747	2924	181	668	590	609	876	701		
15	ДОМ ЗДРАВЉА " СТАРИ ГРАД "	20137	4135	42	878	1011	913	1291	17584		
16	ДОМ ЗДРАВЉА "Др Симо Милошевић"-ЧУКАРИЦА	24262	9264	481	2944	4200	1006	633	15159		
17	ЗАВОД ЗА ЗДРАВСТВЕНУ ЗАШТИТУ СТУДЕНАТА	42963	36025	531	35417	77			13060		
18	ЗАВОД ЗА ЗДРАВСТВЕНУ ЗАШТИТУ РАДНИКА МУП- а	9606	4748	108	1039	1228	1345	1028	854		
19	ЗАВОД ЗА ЗДРАВСТВЕНУ ЗАШТИТУ РАДНИКА "ЖЕЛЕЗНИЦЕ СРБИЈЕ"	10271	4992	79	960	1214	1166	1573	4070		

БРОЈ ПОСЕТА САВЕТОВАЛИШТУ ЗА ТРУДНИЦЕ У ЗДРАВСТВЕНОЈ ЗАШТИТИ ЖЕНА У ДОМОВИМА ЗДРАВЉА И ЗАВОДИМА У БЕОГРАДУ У 2009. ГОДИНИ

Табела 28

Р. бр.	ЗДРАВСТВЕНА УСТАНОВА	УКУПНО	ОД ТОГА ПРВЕ ПОСЕТЕ САВЕТОВАЛИШТУ ЗА ТРУДНИЦЕ												
			ПРЕМА СТАРОСТИ ЖЕНА					ПРЕМА МЕСЕЦУ ТРУДНОЋЕ			ПРЕМА ПАТОЛОШКОМ СТАЊУ				
			СВЕГА	до 19 годин	20-29 година	30-39 годин	40-49 година	СВЕГА	до 3 месеца	4-6 месеци	7-9 месеци	СВЕГА	до 3 месец	4-6 месец	7-9 месеци
0	1	2	3	4	5	6	7	9	10	11	12	13	14	15	16
	УКУПНО	189331	18597	1140	9756	7223	478	18597	12727	4273	1597	5570	3215	1678	677
1	ДОМ ЗДРАВЉА "Др Милорад Влајковић"-БАРАЈЕВО	2343	162	13	105	42	2	162	96	53	13	54	33	21	
2	ДОМ ЗДРАВЉА "ВОЈДОВАЦ "	18834	1838	137	909	723	69	1838	1391	278	169	468	242	157	69
3	ДОМ ЗДРАВЉА " ВРАЧАР "	6949	722	13	285	394	30	722	538	117	67	501	264	167	70
4	ДОМ ЗДРАВЉА - ГРОЦКА	8763	694	102	368	213	11	694	569	90	35	170	117	40	13
6	ДОМ ЗДРАВЉА " ЗВЕЗДАРА "	13493	1315	99	759	428	29	1315	889	363	63	148	78	58	12
5	ДОМ ЗДРАВЉА " ЗЕМУН"	23413	2021	86	1105	777	53	2021	1563	299	159	233	162	51	20
7	ДОМ ЗДРАВЉА " Др Ђорђе Ковачевић "- ЛАЗАРЕВАЦ	8719	456	22	291	128	15	456	399	45	12	159	138	18	3
8	ДОМ ЗДРАВЉА " МЛАДЕНОВАЦ "	4193	519	417	91	11		519	495	24		156	145	11	
9	ДОМ ЗДРАВЉА " НОВИ БЕОГРАД "	24164	2167	53	768	1331	15	2167	691	1201	275	458	120	295	43
10	ДОМ ЗДРАВЉА " ОБРЕНОВАЦ "	6559	535	31	347	155	2	535	418	90	27	92	26	45	21
11	ДОМ ЗДРАВЉА "Др Милутин Ивковић"- ПАЛИЛУЛА	18502	2126	68	1285	742	31	2126	1649	314	163	820	564	183	73
12	ДОМ ЗДРАВЉА " РАКОВИЦА "	12539	1215	23	539	607	46	1215	1015	130	70	271	225	35	11
13	ДОМ ЗДРАВЉА " САВСКИ ВЕНАЦ "	5536	902	19	348	498	37	902	592	207	103	322	136	121	65
14	ДОМ ЗДРАВЉА " СОПОТ "	854	128	15	79	33	1	128	95	21	12	52	42	9	1
15	ДОМ ЗДРАВЉА " СТАРИ ГРАД"	8049	943	8	353	524	58	943	543	255	145	612	283	216	113
16	ДОМ ЗДРАВЉА "Др Симо Милошевић"-ЧУКАРИЦА	19009	1816	24	1553	215	24	1816	1150	569	97	613	366	152	95
17	ЗАВОД ЗА ЗДРАВСТВЕНУ ЗАШТИТУ СТУДЕНАТА	901	275	3	269	3		275	140	74	61	15	15		
18	ЗАВОД ЗА ЗДРАВСТВЕНУ ЗАШТИТУ РАДНИКА МУП-а	3265	453	4	184	226	39	453	235	115	103	291	153	75	63
19	ЗАВОД ЗА ЗДРАВСТВЕНУ ЗАШТИТУ РАДНИКА "ЖЕЛЕЗНИЦЕ СРБИЈЕ"	3246	310	3	118	173	16	310	259	28	23	135	106	24	5

**БРОЈ ПОСЕТА САВЕТОВАЛИШТУ ЗА ПЛАНИРАЊЕ ПОРОДИЦЕ У ЗДРАВСТВЕНОЈ ЗАШТИТИ ЖЕНА У ДОМОВИМА
ЗДРАВЉА И ЗАВОДИМА У БЕОГРАДУ У 2009. ГОДИНИ**

Табела 29

Р. бр.	ЗДРАВСТВЕНА УСТАНОВА	ПОСЕТЕ САВЕТОВАЛИШТУ ЗА ПЛАНИРАЊЕ ПОРОДИЦЕ						ПРВИ ПУТ У САВЕТОВА- ЛИШТУ УОПШТЕ
		УКУПНО ПОСЕТА	ПРВЕ ПОСЕТЕ КОД ЛЕКАРА				40 И ВИШЕ ГОДИНА	
			СВЕГА	ОД ТОГА ПРЕМА СТАРОСТИ ЖЕНА				
				ДО 19 ГОДИНА	20-29 ГОДИНА	30-39 ГОДИНА		
0	1	2	3	4	5	6	7	8
	УКУПНО	53912	26633	3008	16029	6041	1555	7502
1	ДОМ ЗДРАВЉА "Др Милорад Влајковић"-БАРАЈЕВО	999	128	21	83	24		18
2	ДОМ ЗДРАВЉА "ВОЖДОВАЦ "	3283	1703	318	937	375	73	643
3	ДОМ ЗДРАВЉА " ВРАЧАР "	755	226	27	75	106	18	2
4	ДОМ ЗДРАВЉА - ГРОЦКА	2754	976	289	347	277	63	532
6	ДОМ ЗДРАВЉА " ЗВЕЗДАРА "	5688	2233	518	880	634	201	
5	ДОМ ЗДРАВЉА " ЗЕМУН"	3965	2402	88	911	1211	192	471
7	ДОМ ЗДРАВЉА "Др Ђорђе Ковачевић"- ЛАЗАРЕВАЦ	782	94	5	35	39	15	43
8	ДОМ ЗДРАВЉА " МЛАДЕНОВАЦ "	1324	437	342	86	9		1
9	ДОМ ЗДРАВЉА " НОВИ БЕОГРАД "	4997	1158	129	597	418	14	646
10	ДОМ ЗДРАВЉА " ОБРЕНОВАЦ "	888	355	26	200	78	51	58
11	ДОМ ЗДРАВЉА "Др Миљутин Ивковић"- ПАЛИЛУЛА	6376	3994	321	1815	1342	516	301
12	ДОМ ЗДРАВЉА " РАКОВИЦА "	2505	1104	81	476	411	136	473
13	ДОМ ЗДРАВЉА " САВСКИ ВЕНАЦ "	2597	921	152	425	286	58	279
14	ДОМ ЗДРАВЉА " СОПОТ "	466	229	26	137	66		31
15	ДОМ ЗДРАВЉА " СТАРИ ГРАД"	2354	491	132	162	129	68	178
16	ДОМ ЗДРАВЉА "Др Симо Милошевић"- ЧУКАРИЦА	2271	1111	141	711	224	35	96
17	ЗАВОД ЗА ЗДРАВСТВЕНУ ЗАШТИТУ СТУДЕНАТА	10034	8019	295	7724			3195
18	ЗАВОД ЗА ЗДРАВСТВЕНУ ЗАШТИТУ РАДНИКА МУП-а	1387	852	70	324	347	111	535
19	ЗАВОД ЗА ЗДРАВСТВЕНУ ЗАШТИТУ РАДНИКА "ЖЕЛЕЗНИЦЕ СРБИЈЕ"	487	200	27	104	65	4	

**БРОЈ ОРДИНИРАНИХ КОНТРАЦЕПТИВНИХ СРЕДСТАВА У САВЕТОВАЛИШТУ ЗА ПЛАНИРАЊЕ ПОРОДИЦЕ У
ЗДРАВСТВЕНОЈ ЗАШТИТИ ЖЕНА У ДОМОВИМА ЗДРАВЉА И ЗАВОДИМА У БЕОГРАДУ У 2008. ГОДИНИ**

Табела 30

Р. бр.	ЗДРАВСТВЕНА УСТАНОВА	УКУПНО ПОСЕТА	ОД ТОГА ПО ВРСТИ ОРДИНИРАНИХ КОНТРАЦЕПТИВНИХ СРЕДСТАВА				ДРУГИ РАЗЛОЗИ ПОСЕТЕ
			ОРАЛНА	ИНТРАУТЕРИНА	ДИЈАФРАГМА	ДРУГА ЛОКАЛНА	
0	1	2	3	4	5	6	7
	УКУПНО	53912	23952	2821	484	16498	10157
1	ДОМ ЗДРАВЉА "Др Милорад Влајковић" БАРАЈЕВО	999	297	157		273	272
2	ДОМ ЗДРАВЉА "ВОЖДОВАЦ"	3283	1957	8		521	797
3	ДОМ ЗДРАВЉА "ВРАЧАР"	755	153	4	1	156	441
4	ДОМ ЗДРАВЉА - ГРОЦКА	2754	762	46	37	947	962
6	ДОМ ЗДРАВЉА "ЗВЕЗДАРА"	5688	355	204	2	5127	
5	ДОМ ЗДРАВЉА "ЗЕМУН"	3965	1084	126		1795	960
7	ДОМ ЗДРАВЉА "Др Ђорђе Ковачевић" - ЛАЗАРЕВАЦ	782	445	337			
8	ДОМ ЗДРАВЉА "МЛАДЕНОВАЦ"	1324	1200	20		75	29
9	ДОМ ЗДРАВЉА "НОВИ БЕОГРАД"	4997	1505	778	27	664	2023
10	ДОМ ЗДРАВЉА "ОБРЕНОВАЦ"	888	719	44		31	94
11	ДОМ ЗДРАВЉА "Др Милутин Ивковић" - ПАЛИЛУЛА	6376	1973	12		1390	3001
12	ДОМ ЗДРАВЉА "РАКОВИЦА"	2505	909	61	399	1136	
13	ДОМ ЗДРАВЉА "САВСКИ ВЕНАЦ"	2597	842	2		864	889
14	ДОМ ЗДРАВЉА "СОПОТ"	466	322	29		115	
15	ДОМ ЗДРАВЉА "СТАРИ ГРАД"	2354	867	52	18	884	533
16	ДОМ ЗДРАВЉА "Др Симо Милошевић" - ЧУКАРИЦА	2271	1275	662		334	
17	ЗАВОД ЗА ЗДРАВСТВЕНУ ЗАШТИТУ СТУДЕНАТА	10034	8469	26		1539	
18	ЗАВОД ЗА ЗДРАВСТВЕНУ ЗАШТИТУ РАДНИКА МУП-а	1387	473	252		647	15
19	ЗАВОД ЗА ЗДРАВСТВЕНУ ЗАШТИТУ РАДНИКА "ЖЕЛЕЗНИЦЕ СРБИЈЕ"	487	345	1			141

БРОЈ ОБОЉЕЊА И СТАЊА У ЗДРАВСТВЕНОЈ ЗАШТИТИ ЖЕНА У БЕОГРАДУ У 2009. ГОДИНИ

Табела 31

Р. бр.	МОРБИДИТЕТНА ЛИСТА (10 МКБ)	ШИФРА	СВЕГА	ОПШТИНЕ									
				БАРАЈЕВО	ВОЈДОВАЦ	ОПШТИНА ВРАЧАР	ОД ТОГА		ГРОЦКА	ЗВЕЗДАРА	ЗЕМУН	ЛАЗАРЕВАЦ	МЛАДЕНОВАЦ
							ДОМ ЗДРАВЉА	3333 СТУДЕНАТА					
0	1	2	3	4	5	6	7	8	9	10	11	12	13
ГРУПА I-XIX	УКУПНО БЕОГРАД	A00- T98	202411	1301	13829	22120	9866	12254	6896	13422	23894	1028	7761
ГРУПА I	ЗАРАЗНЕ БОЛЕСТИ И ПАРАЗИТАРНЕ БОЛЕСТИ	(A00 - B99)	15055	233	793	2157	706	1451	612	982	133	69	128
018	<i>Друге бактеријске болести</i>	A21-A22, A24-A28, A31-A32, A38, A42-	78										
020	<i>Syphilis recens</i>	A51	1		1								
022	<i>Infectio gonococcica</i>	A54	1										
023	<i>Infectiones sexuales chlamydiales</i>	A55-A56	677		24	21		21		196			
024	<i>Друге инфекције претежно пренете полним путем</i>	A57-A64	4592	72	261	659	148	511	383	288	44	32	30
033	<i>Infectiones herpesvirales</i>	B00	140		10	13	13		2	1	74		2
034	<i>Varicella et Herpes zoster</i>	B01-B02	1										
041	<i>Друге вирусне болести</i>	A81, A87-A89, B03- B04, B07-B09, B25,	213			11		11					
042	<i>Mycoses</i>	B35-B49	8925	161	497	1114	545	569	227	497	15	37	36
057	<i>Друге заразне болести и паразитарне болести</i>	A65-A67, A69-A70, A74, A77-A79, B58- B64 B85-B89 B94	427			339		339					60
ГРУПА II	ТУМОРИ	C00 - D48	12662		968	463	371	92	139	1507	882	75	654
061	<i>Neoplasma malignum coli</i>	C18	1										

БРОЈ ОБОЉЕЊА И СТАЊА У ЗДРАВСТВЕНОЈ ЗАШТИТИ ЖЕНА У БЕОГРАДУ У 2009. ГОДИНИ

Табела 31 - наставак 1

Р. бр.	МОРБИДИТЕТНА ЛИСТА (10 МКБ)	ШИФРА	ОПШТИНЕ										
			НОВИ БЕОГРАД	ОБРЕНОВАЦ	ПАЛИЛУЛА	РАКОВИЦА	САВСКИ ВЕНАЦ	ОД ТОГА			СОПОТ	СТАРИ ГРАД	ЧУКАРИЦА
								ДОМ ЗДРАВЉА	3333 РАДНИКА ММП - а	3333 РАДНИКА ЖЕЛЕЗ.СРБИ			
0	1	2	14	15	16	17	18	19	20	21	22	23	24
ГРУПА I-XIX	УКУПНО БЕОГРАД	A00- T98	30886	12509	26419	9540	15424	5351	3582	6491	3484	6216	7682
ГРУПА I	ЗАРАЗНЕ БОЛЕСТИ И ПАРАЗИТАРНЕ БОЛЕСТИ	(A00 - B99)	4426	1013	1489	508	1316	388	149	779	420	260	516
018	<i>Друге бактеријске болести</i>	A21-A22, A24-A28, A31-A32, A38, A42-	21				24		24				33
020	<i>Syphilis recens</i>	A51											
022	<i>Infectio gonococcica</i>	A54			1								
023	<i>Infectiones sexuales chlamydiales</i>	A55-A56	227		47	34	41	12	29			31	56
024	<i>Друге инфекције претежно пренете полним путем</i>	A57-A64	1531	121	300	174	362	195	47	120	104	25	206
033	<i>Infectiones herpesvirales</i>	B00	38										
034	<i>Varicella et Herpes zoster</i>	B01-B02											1
041	<i>Друге вирусне болести</i>	A81, A87-A89, B03-B04, B07-B09, B25, B27-B34	107		18							29	48
042	<i>Mycoses</i>	B35-B49	2502	892	1123	300	889	181	49	659	296	175	164
057	<i>Друге заразне болести и паразитарне болести</i>	A65-A67, A69-A70, A74, A77-A79, B58-B64, B85-B89, B94, B99									20		8
ГРУПА II	ТУМОРИ	C00 - D48	2623	981	1059	603	1408	439	211	758	97	766	437
061	<i>Neoplasma malignum coli</i>	C18					1			1			

БРОЈ ОБОЉЕЊА И СТАЊА У ЗДРАВСТВЕНОЈ ЗАШТИТИ ЖЕНА У БЕОГРАДУ У 2009. ГОДИНИ

Табела 31 - наставак 2

Р. бр.	МОРБИДИТЕТНА ЛИСТА (10 МКБ)	ШИФРА	СВЕГА	ОПШТИНЕ									
				БАРАЈЕВО	ВОЖДОВАЦ	ОПШТИНА ВРАЧАР	ОД ТОГА		ГРОЦКА	ЗВЕЗДАРА	ЗЕМУН	ЛАЗАРЕВАЦ	МЛАДЕНОВАЦ
							ДОМ ЗДРАВЉА	3333 СТУДЕНАТА					
0	1	2	3	4	5	6	7	8	9	10	11	12	13
062	Злоћудни тумори ректосигмоидног споја дебелог црева, чмара и чмарног канала	C19-C21	6										
072	Злоћудни тумори везивног и меког ткива	C45-C49	8							7			
073	<i>Neoplasma malignum mammae</i>	C50	481		94	2	2		2	58	1	1	47
074	<i>Neoplasma malignum cervicis uteri</i>	C53	338		20	1	1		5	29	3		41
075	<i>Neoplasma malignum corporis uteri</i>	C54-C55	200		6	6	6		3	20			19
076	Други злоћудни тумори женских полних органа	C51-C52, C56-C58	142		4	1	1		2	11	2		14
085	<i>Morbus Hodgkin</i>	C81	1										
089	<i>Carcinoma in situ cervicis uteri</i>	D06	99		2	4	4			2			
090	<i>Neoplasma benignum cutis</i>	D22-D23	107										
091	<i>Neoplasma benignum mammae</i>	D24	1349		96	20	7	13	2	524	16		29
092	<i>Leiomyoma uteri</i>	D25	6927		514	340	326	14	51	642	335		243
093	<i>Neoplasma benignum ovarii</i>	D27	2475		232	78	16	62	62	214	270		256
094	<i>Neoplasma benignum organorum urinariorum</i>	D30	196								88		
095	<i>Neoplasma benigna cerebri et systematis nervosi, centralis partium aliorum</i>	D33	82								82		
096	Доброћудни тумори, други тумори >in situ< и тумори неизвесног и непознатог исхода	D00-D05, D07-D21, D26, D28-D29, D31-D32, D34-D48	250			11	8	3	12		85	74	5

БРОЈ ОБОЉЕЊА И СТАЊА У ЗДРАВСТВЕНОЈ ЗАШТИТИ ЖЕНА У БЕОГРАДУ У 2009. ГОДИНИ

Табела 31 - наставак 3

Р. бр.	МОРБИДИТЕТНА ЛИСТА (10 МКБ)	ШИФРА	ОПШТИНЕ										
			НОВИ БЕОГРАД	ОБРЕНОВАЦ	ПАЛИУЛА	РАКОВИЦА	САВСКИ ВЕНАЦ	ОД ТОГА			СОПОТ	СТАРИ ГРАД	ЧУКАРИЦА
								ДОМ ЗДРАВЉА	3333 РАДНИКА МУП - а	3333 РАДНИКА ЖЕЛЕЗ.СРБИ			
0	1	2	14	15	16	17	18	19	20	21	22	23	24
062	Злоћудни тумори ректосигмоидног споја дебелог црева, имара и имарног канала	C19-C21											6
072	Злоћудни тумори везивног и меког ткива	C45-C49											1
073	<i>Neoplasma malignum mammae</i>	C50	14	5	13	83	98	16	11	71	2	26	35
074	<i>Neoplasma malignum cervicis uteri</i>	C53	15	6	14	51	96	19	6	71		26	31
075	<i>Neoplasma malignum corporis uteri</i>	C54-C55	16	4	6	30	42	16	3	23	2	28	18
076	Други злоћудни тумори женских полних органа	C51-C52, C56-C58	8	3	8	26	35	6	2	27		14	14
085	<i>Morbus Hodgkin</i>	C81					1			1			
089	<i>Carcinoma in situ cervicis uteri</i>	D06	28		21	22	1		1		2	6	11
090	<i>Neoplasma benignum cutis</i>	D22-D23					1	1				106	
091	<i>Neoplasma benignum mammae</i>	D24	296		89	34	51	1	17	33		157	35
092	<i>Leiomyoma uteri</i>	D25	1436	963	844	305	766	235	157	374	54	206	228
093	<i>Neoplasma benignum ovarii</i>	D27	788		57	52	310	140	14	156	37	90	29
094	<i>Neoplasma benignum organorum urogenitalium</i>	D30					1			1		107	
095	<i>Neoplasma benigna cerebri et systematis nervosi centralis partium aliorum</i>	D33											
096	Доброћудни тумори, други тумори >in situ< и тумори неизвесног и непознатог исхода	D00-D05, D07-D21, D26, D28-D29, D31-D32, D34-D48	22		7		5	5					29

БРОЈ ОБОЉЕЊА И СТАЊА У ЗДРАВСТВЕНОЈ ЗАШТИТИ ЖЕНА У БЕОГРАДУ У 2009. ГОДИНИ

Табела 31 - наставка 4

Р. бр.	МОРБИДИТЕТНА ЛИСТА (10 МКБ)	ШИФРА	СВЕГА	ОПШТИНЕ									
				БАРАЈЕВО	БОЖДОВАЦ	ОПШТИНА БРАЧАР	ОД ТОГА		ГРОЦКА	ЗВЕЗДАРА	ЗЕМУН	ЛАЗАРЕВАЦ	МЛАДЕНОВАЦ
							ДОМ ЗДРАВЉА	3333 СТУДЕНАТА					
0	1	2	3	4	5	6	7	8	9	10	11	12	13
ГРУПА III	БОЛЕСТИ КРВИ И БОЛЕСТИ КРВОТВОРНИХ ОРГАНА И ПОРЕМЕЊАЈИ ИМУНИТЕТА	D50-D89	1358	65	64	68	48	20	54	142			42
097	<i>Anaemia sideropenica</i>	D50	1267	65	62	68	48	20	8	121			25
098	<i>Друге слабокрвности</i>	D51-D64	91		2				46	21			17
ГРУПА IV	БОЛЕСТИ ЖЛЕЗДА СА УНУТРАШЊИМ ЛУЧЕЊЕМ, ИСХРАНЕ И МЕТАБОЛИЗМА	E00-E90	2194		643	338		338		114			33
101	<i>Поремећаји штитасте жлезде због недостатка јода</i>	E00-E02	2										
103	<i>Други поремећаји штитасте жлезде</i>	E03-E04, E06-E07	8							3			
104	<i>Diabetes mellitus</i>	E10 - E14	9							7			1
109	<i>Obesitas</i>	E66	62							58			
111	<i>Други поремећаји жлезда са унутрашњим лучењем, исхране и метаболизма</i>	E15-E35, E58-E63, E65, E67-E85, E87- E90	2113		643	338		338		46			32
ГРУПА V	ДУШЕВНИ ПОРЕМЕЊАЈИ И ПОРЕМЕЊАЈИ ПОНАШАЊА	F00-F99	1										1
116	<i>Поремећаји расположења (афективни поремећаји)</i>	F30-F39	1										1
ГРУПА IX	БОЛЕСТИ СИСТЕМА КРВОТОКА	I00-I99	16			1		1					11
145	<i>Hypertensio arterialis essentialis (primaria)</i>	I10	12			1		1					7
162	<i>Varices venarum extremitatum inferiorum</i>	I83	1										1

БРОЈ ОБОЉЕЊА И СТАЊА У ЗДРАВСТВЕНОЈ ЗАШТИТИ ЖЕНА У БЕОГРАДУ У 2009. ГОДИНИ

Табела 31 - наставак 5

Р. бр.	МОРБИДИТЕТНА ЛИСТА (10 МКБ)	ШИФРА	ОПШТИНЕ										
			НОВИ БЕОГРАД	ОБРЕНОВАЦ	ПАЛИЛУЛА	РАКОВИЦА	САВСКИ ВЕНАЦ	ОД ТОГА			СОПОТ	СТАРИ ГРАД	ЧУКАРИЦА
								ЛОМ ЗДРАВЉА	3333 РАДНИКА МУП - а	3333 РАДНИКА ЖЕЛЕЗ.СРБИ			
0	1	2	14	15	16	17	18	19	20	21	22	23	24
ГРУПА III	БОЛЕСТИ КРВИ И БОЛЕСТИ КРВОТВОРНИХ ОРГАНА И ПОРЕМЕЋАЈИ ИМУНИТЕТА	D50-D89	636		60	29	69	15	23	31	15	57	57
097	<i>Anaemia sideropenica</i>	D50	634		60	29	69	15	23	31	15	57	54
098	<i>Друге слабокрвности</i>	D51-D64	2										3
ГРУПА IV	БОЛЕСТИ ЖЛЕЗДА СА УНУТРАШЊИМ ЛУЧЕЊЕМ, ИСХРАНЕ И МЕТАБОЛИЗМА	E00-E90	245		610	57	134	117	6	11	4	4	12
101	<i>Поремећаји штитасте жлезде због недостатка јода</i>	E00-E02	2										
103	<i>Други поремећаји штитасте жлезде</i>	E03-E04, E06-E07					5			5			
104	<i>Diabetes mellitus</i>	E10 - E14					1			1			
109	<i>Obesitas</i>	E66				2	2	1	1				
111	<i>Други поремећаји жлезда са унутрашњим лучењем, исхране и метаболизма</i>	E15-E35, E58-E63, E65, E67-E85, E87- E88	243		610	55	126	116	5	5	4	4	12
ГРУПА V	ДУШЕВНИ ПОРЕМЕЋАЈИ И ПОРЕМЕЋАЈИ ПОНАШАЊА	F00-F99											
116	<i>Поремећаји расположења (афективни поремећаји)</i>	F30-F39											
ГРУПА IX	БОЛЕСТИ СИСТЕМА КРВОТОКА	I00-I99					2	2					2
145	<i>Hypertensio arterialis essentialis (primaria)</i>	I10					2	2					2
162	<i>Varices venarum extremitatum inferiorum</i>	I83											

БРОЈ ОБОЉЕЊА И СТАЊА У ЗДРАВСТВЕНОЈ ЗАШТИТИ ЖЕНА У БЕОГРАДУ У 2009. ГОДИНИ

Табела 31 - наставак 6

Р. бр.	МОРБИДИТЕТНА ЛИСТА (10 МКБ)	ШИФРА	СВЕГА	ОПШТИНЕ									
				БАРАЈЕВО	ВОЈДОВАЦ	ОПШТИНА БРАЧАР	ОД ТОГА		ГРОЦКА	ЗВЕЗДАРА	ЗЕМУН	ЛАЗАРЕВАЦ	МЛАДЕНОВАЦ
							ДОМ ЗДРАВЉА	3333 СТУДЕНАТА					
0	1	2	3	4	5	6	7	8	9	10	11	12	13
163	<i>Haemorrhoides</i>	I84	1										1
164	<i>Друге болести крвотока</i>	I85-199	2										2
ГРУПА XI	БОЛЕСТИ СИСТЕМА ЗА ВАРЕЊЕ	K00-K93	1										1
187	<i>Hernia inguinalis</i>	K40	1										1
ГРУПА XII	БОЛЕСТИ КОЖЕ И ПОТКОЖНОГ ТКИВА	L00-L90	785	53		534		534					56
198	<i>Инфекције коже и поткожног ткива</i>	L00-L08	121			40		40					15
199	<i>Друге болести коже и поткожног ткива</i>	L10-L99	664	53		494		494					41
ГРУПА XIII	БОЛЕСТИ МИШИЋНО-КОШТАНОГ СИСТЕМА И ВЕЗИВНОГ ТКИВА	M00-M99	454	133		40	40		6				14
206	<i>Друга обољења леђа</i>	M40-M49,M53-M54	6										6
207	<i>Болести меког ткива</i>	M60-M79	27										1
208	<i>Поремећаји густине костију</i>	M80-M85	416	133		40	40		6				7
210	<i>Друге болести мишићно-коштаног система и везивног ткива</i>	M87-M99	5										
ГРУПА XIV	БОЛЕСТИ МОКРАЋНО - ПОЛНОГ СИСТЕМА	N00-N99	162937	757	10603	17657	8200	9457	5915	10374	22609	588	6514
211	<i>Акутни и прогресивни бубрежни синдроми</i>	N00-N01	1										1
215	<i>Мокраћни каменци</i>	N20-N23	281		136	11	11						5
216	<i>Cystitis</i>	N30	7640	142	544	512	211	301	573	778	873	24	582

БРОЈ ОБОЉЕЊА И СТАЊА У ЗДРАВСТВЕНОЈ ЗАШТИТИ ЖЕНА У БЕОГРАДУ У 2009. ГОДИНИ

Табела 31 - наставак 7

Р. бр.	МОРБИДИТЕТНА ЛИСТА (10 МКБ)	ШИФРА	ОПШТИНЕ										
			НОВИ БЕОГРАД	ОБРЕНОВАЦ	ПАЛИЛУЛА	РАКОВИЦА	САВСКИ ВЕНАЦ	ОД ТОГА			СОПОТ	СТАРИ ГРАД	ЧУКАРИЦА
								ДОМ ЗДРАВЉА	3333 РАДНИКА МУП - а	3333 РАДНИКА ЖЕЛЕЗСРБИ			
0	1	2	14	15	16	17	18	19	20	21	22	23	24
163	<i>Haemorrhoides</i>	I84											
164	<i>Друге болести крвотока</i>	I85-I99											
ГРУПА XI	БОЛЕСТИ СИСТЕМА ЗА ВАРЕЊЕ	K00-K93											
187	<i>Hernia inguinalis</i>	K40											
ГРУПА XII	БОЛЕСТИ КОЖЕ И ПОТКОЖНОГ ТКИВА	L00-L90	27		43		30	13	17				42
198	<i>Инфекције коже и поткожног ткива</i>	L00-L08	19		9		9	6	3				29
199	<i>Друге болести коже и поткожног ткива</i>	L10-L99	8		34		21	7	14				13
ГРУПА XIII	БОЛЕСТИ МИШИЋНО-КОШТАНОГ СИСТЕМА И ВЕЗИВНОГ ТКИВА	M00-M99	186				3	29	7	22			43
206	<i>Друга обољења леђа</i>	M40-M49, M53-M54											
207	<i>Болести меког ткива</i>	M60-M79	25				1	1					
208	<i>Поремећаји густине костију</i>	M80-M85	160				3	28	6	22			39
210	<i>Друге болести мишићно-коштаног система и везивног ткива</i>	M87-M99	1										4
ГРУПА XIV	БОЛЕСТИ МОКРАЋНО - ПОЛНОГ СИСТЕМА	N00-N99	22266	10421	22310	8031	11636	4028	2831	4777	2891	4437	5928
211	<i>Акутни и прогресивни бубрежни синдроми</i>	N00-N01											
215	<i>Мокраћни камени</i>	N20-N23			2						2		125
216	<i>Cystitis</i>	N30	1324	249	274	581	508	46	200	262	154	317	205

БРОЈ ОБОЉЕЊА И СТАЊА У ЗДРАВСТВЕНОЈ ЗАШТИТИ ЖЕНА У БЕОГРАДУ У 2009. ГОДИНИ

Табела 31 - наставак 8

Р. бр.	МОРБИДИТЕТНА ЛИСТА (10 МКБ)	ШИФРА	СВЕГА	ОПШТИНЕ									
				БАРАЈЕВО	ВОЖДОВАЦ	ОПШТИНА БРАЧАР	ОД ТОГА		ГРОЦКА	ЗВЕЗДАРА	ЗЕМУН	ЛАЗАРЕВАЦ	МЛАДЕНОВАЦ
							ДОМ ЗДРАВЉА	ЗЗЗ СТУДЕНАТА					
0	1	2	3	4	5	6	7	8	9	10	11	12	13
217	Друге болести система за мокрење	N25-N29, N31-N39	480		19	12	10	2	26	3	294		24
222	Друге болести мушких полних органа	N44-N46, N48-N51	32		17								
223	Болести дојке	N60-N64	20098	89	1042	969	297	672	539	992	5799	90	561
224	Salpingitis et oophoritis	N70	15376		796	812	346	466	683	775	4249	66	648
225	Cervicitis uteri	N72	17060	47	489	1683	848	835	948	1696	3714	32	730
226	Друга запаљења женских карличних органа	N71, N73-N77	35027	130	3444	6812	3487	3325	644	2245	2947	80	1621
227	Endometriosis	N80	831	3	34	61	49	12	11	19	79	11	9
228	Prolapsus genitaliorum femininorum	N81	3493	14	211	142	141	1	75	268	208	15	155
229	Morbi ovarii, tubae uterinae et parametrij non inflammatorii	N83	4732		290	263	170	93	290	75	208		58
230	Поремећаји менструације	N91-N92	22289	192	1841	2171	948	1223	919	1320	1944	132	1182
231	Morbi climacterici	N95	18312	58	644	809	809		743	1320	1479	82	457
232	Sterilitas feminae	N97	5342	23	516	664	658	6	293	133	338	37	209
233	Друга обољења полномокрајног пута	N82, N84-N90, N93-N94, N96, N98-N99	11943	59	580	2736	215	2521	171	750	477	19	272
ГРУПА XV	ТРУДНОЋА, РАЂАЊЕ И БАБИЊЕ	О00-О99	6182	60	468	554	501	53	170	302	270	296	183
234	Abortus spontaneus	О03	103			7		7	28			36	25
235	Abortus medicalis	О04	135			28		28	3			101	3
236	Друге трудноће са порођајем	О00-О05, О05-О08	160	12	1	3		3	24				57

БРОЈ ОБОЉЕЊА И СТАЊА У ЗДРАВСТВЕНОЈ ЗАШТИТИ ЖЕНА У БЕОГРАДУ У 2009. ГОДИНИ

Табела 31 - наставак 9

Р. бр.	МОРБИДИТЕТНА ЛИСТА (10 МКБ)	ШИФРА	ОПШТИНЕ										
			НОВИ БЕОГРАД	ОБРЕНОВАЦ	ПАЛИЛУЛА	РАКОВИЦА	САВСКИ ВЕНАЦ	ОД ТОГА			СОПОГ	СТАРИ ГРАД	ЧУКАРИЦА
								ДОМ ЗДРАВЉА	3333 РАДНИКА МУП - а	3333 РАДНИКА ЖЕЛЕЗСРБИ			
0	1	2	14	15	16	17	18	19	20	21	22	23	24
217	Друге болести система за мокрење	N25-N29, N31-N39	2		26		2	2			68		4
222	Друге болести мушких полних органа	N44-N46, N48-N51					9		9				6
223	Болести дојке	N60-N64	2560	1432	3000	711	987	359	275	353	281	438	608
224	Salpingitis et oophoritis	N70	1448	1651	1513	787	785	428	149	208	130	428	605
225	Cervicitis uteri	N72	2436	510	1485	590	1089	453	173	463	180	565	866
226	Друга запаљења женских карличних органа	N71, N73-N77	3782	2060	4647	1809	2411	1278	269	864	739	771	885
227	Endometriosis	N80	236	107	37	28	61	12	10	39	1	26	108
228	Prolapsus genitaliorum femininorum	N81	728	445	288	216	192	46	75	71	274	51	211
229	Morbi ovarii, tubae uterinae et parametrij non inflammatorij	N83	912	835	996	180	307	11	159	137		23	295
230	Поремећаји менструације	N91-N92	3064	1593	3229	1356	1614	516	583	515	381	505	846
231	Morbi climacterici	N95	2878	722	4146	1052	2218	401	484	1333	358	788	558
232	Sterilitas feminae	N97	821	233	251	226	863	262	210	391	22	459	254
233	Друга обољења полномокрајног пута	N82, N84-N90, N93-N94, N96, N98-N99	2075	584	2416	495	590	214	235	141	301	66	352
ГРУПА XV	ТРУДНОЋА ,РАЂАЊЕ И БАБИЊЕ	000-099	459	94	842	309	794	341	318	135	52	692	637
234	Abortus spontaneus	O03		7									
235	Abortus medicalis	O04											
236	Друге трудноће са порођајем	O00-O05, O05-O08	3	14			35		35			11	

БРОЈ ОБОЉЕЊА И СТАЊА У ЗДРАВСТВЕНОЈ ЗАШТИТИ ЖЕНА У БЕОГРАДУ У 2009. ГОДИНИ

Табела 31 - наставак 10

Р. бр.	МОРБИДИТЕТНА ЛИСТА (10 МКБ)	ШИФРА	СВЕГА	ОПШТИНЕ									
				БАРАЈЕВО	ВОЖДОВАЦ	ОПШТИНА ВРАЧАР	ОД ТОГА		ГРОЦКА	ЗВЕДАРА	ЗЕМУН	ЛАЗАРЕВАЦ	МЛАДЕНОВАЦ
							ДОМ ЗДРАВЉА	ЗЗЗ СТУДЕНАТА					
0	1	2	3	4	5	6	7	8	9	10	11	12	13
237	Оток, беланчевине у мокраћи и повишен притисак у трудноћи, порођају и порођајном периоду	O10-O16	1342	14	205	44	44		36	32	57		14
238	Ниско усађена постељица, превремено одвајање постељице и препорођајно крварење	O44-O46	217	9		23	23		7	3	3		
239	Брига труднице у вези пола и амнионске дупље и могућих проблема порођаја	O30-O43, O47, O48	641	4	2	123	122	1		38	98		8
241	Haemorrhagia post partum	O72	7										5
242	Друге компликације трудноће и порођаја	O20-O29, O60-O63, O67-O71, O73-O75,	3117	16	260	269	260	9	51	158	103	121	45
243	Partus spontaneus simplex	O80	4						2				2
244	Компликације у бабињама и друга стања која компликују трудноћу и рађање	O85-O99	456	5		57	52	5	19	71	9	38	24
ГРУПА XVII	УРОЂЕНЕ НАКАЗНОСТИ, ДЕФОРМАЦИЈЕ И ХРОМОЗОМСКЕ НЕНОРМАЛНОСТИ	Q00-Q99	131			129		129		1			
261	Друге аномалије полнокраћног система	Q50-Q52, Q54-Q64	131			129		129		1			
ГРУПА XVIII	СИМПТОМИ, ЗНАЦИ И ПАТОЛОШКИ КЛИНИЧКИ И ЛАБОРАТОРИЈСКИ	R00-R99	635		290	179		179					124
267	Dolor abdominalis et pelvis	R10	623		290	179		179					121

БРОЈ ОБОЉЕЊА И СТАЊА У ЗДРАВСТВЕНОЈ ЗАШТИТИ ЖЕНА У БЕОГРАДУ У 2009. ГОДИНИ

Табела 31 - наставак 11

Р. бр.	МОРБИДИТЕТНА ЛИСТА (10 МКБ)	ШИФРА	ОПШТИНЕ										
			НОВИ БЕОГРАД	ОБРЕНОВАЦ	ПАЛИЛУЛА	РАКОВИЦА	САВСКИ ВЕНАЦ	ОД ТОГА			СОПОТ	СТАРИ ГРАД	ЧУКАРИЦА
								ДОМ ЗДРАВЉА	3333 РАДНИКА МУЛ - а	3333 РАДНИКА ЖЕЛЕЗ.СРБИ			
0	1	2	14	15	16	17	18	19	20	21	22	23	24
237	Оток, беланчевине у мокраћи и повишен притисак у трудноћи, порођају и порођајном периоду	O10-O16	130	17	560	47	78	25	53		7	46	55
238	Ниско усађена постељица, превремено одвајање постељице и препорођајно крварење	O44-O46	18	9	85	5	18	3	15		9	28	
239	Брига труднице у вези пола и амнионске дупље и могућих проблема порођаја	O30-O43, O47, O48	61	32	49	3	67	44	23		5	18	133
241	Haemorrhagia post partum	O72										2	
242	Друге компликације трудноће и порођаја	O20-O29, O60-O63, O67-O71, O73-O75, O81-O84	247	13	96	209	484	191	158	135	31	587	427
243	Partus spontaneus simplex	O80											
244	Компликације у бабињама и друга стања која компликују трудноћу и рађање	O85-O99		2	52	45	112	78	34				22
ГРУПА XVII	УРОЂЕНЕ НАКАЗНОСТИ, ДЕФОРМАЦИЈЕ И ХРОМОЗОМСКЕ НЕНОРМАЛНОСТИ	Q00-Q99			1								
261	Друге аномалије полнокраћног система	Q50-Q52, Q54-Q64			1								
ГРУПА XVIII	СИМПТОМИ, ЗНАЦИ И ПАТОЛОШКИ КЛИНИЧКИ И ЛАБОРАТОРИЈСКИ НАДАЦИ	R00-R99	18		5		6	1	5		5		8
267	Dolor abdominalis et pelvis	R10	11		5		5		5		4		8

БРОЈ ОБОЉЕЊА И СТАЊА У ЗДРАВСТВЕНОЈ ЗАШТИТИ ЖЕНА У БЕОГРАДУ У 2009. ГОДИНИ

Табела 31 - наставак 12

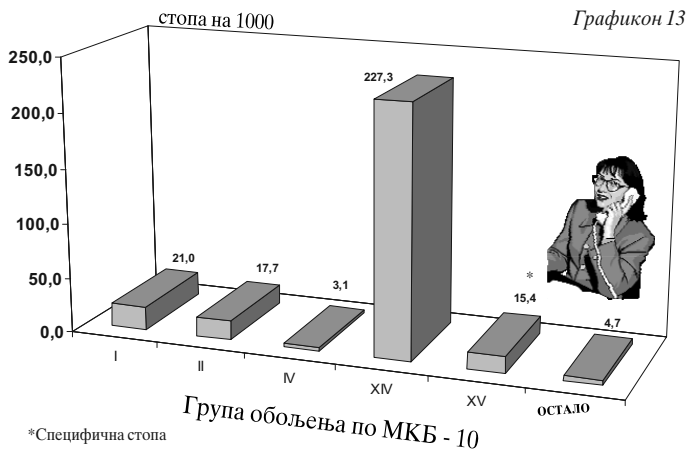
Р. бр.	МОРБИДИТЕТНА ЛИСТА (10 МКБ)	ШИФРА	СВЕГА	ОПШТИНЕ									
				БАРАЈЕВО	ВОЖДОВАЦ	ОПШТИНА ВРАЧАР	ОД ТОГА		ГРОЦКА	ЗВЕЗДАРА	ЗЕМУН	ЛАЗАРЕВАЦ	МЛАДЕНОВАЦ
							ДОМ ЗДРАВЉА	ЗЗЗЗ СТУДЕНАТА					
0	1	2	3	4	5	6	7	8	9	10	11	12	13
270	Други симптоми, знаци и ненормални клинички и лабораторијски налази	R00-R09, R11-R49, R51-R53, R55-R99	12										3
ГРУПА XXI	ФАКТОРИ КОЈИ УТИЧУ НА ЗДРАВСТВЕНО СТАЊЕ И КОНТАКТ СА ЗДРАВСТВЕНОМ СЛУЖБОМ	Z00-Z99	235801	1841	16658	42746	8371	34375	17774	14437	16890	5795	6504
290	Лица која траже здравствене услуге ради прегледа и испитивања	Z00-Z13	165511	1221	12871	19833	6970	12863	14716	10255	10805	5056	4774
292	Остала лица потенцијално здравствено угрожена заразном болешћу	Z20, Z22-Z29	115										115
293	Контрацепција	Z30	26633	128	1703	8245	226	8019	976	2233	2402	94	437
294	Препорођајни прегледи и друге контроле трудноће	Z34-Z36	14476	128	1436	743	483	260	594	1167	1788	269	404
295	Живорођена деца према месту рођења	Z38	46									46	
296	Нега и преглед после порођаја	Z39	11573	364	602	395	387	8	1488	782	1669	330	327
297	Лица у здравственим службама ради одређених третмана и здравствене заштите	Z40-Z54	432		10	270	270						
298	Лица у здравственим службама из других разлога	Z31-Z33, Z37, Z55-Z99	17015		36	13260	35	13225			226		447
ГРУПА XXI	УКУПНО	A00-T98, Z00-Z99	438212	3142	30487	64866	18237	46629	24670	27859	40784	6823	14265

БРОЈ ОБОЉЕЊА И СТАЊА У ЗДРАВСТВЕНОЈ ЗАШТИТИ ЖЕНА У БЕОГРАДУ У 2009. ГОДИНИ

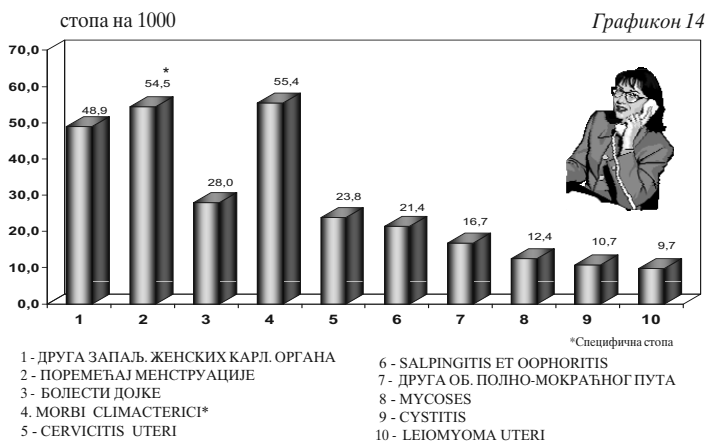
Табела 31 - наставак 13

Р. бр.	МОРБИДИТЕТНА ЛИСТА (10 МКБ)	ШИФРА	ОПШТИНЕ										
			НОВИ БЕОГРАД	ОБРЕНОВАЦ	ПАЛИЛУЛА	РАКОВИЦА	САВСКИ ВЕЊАЦ	ОД ТОГА			СОПОТ	СТАРИ ГРАД	ЧУКАРИЦА
								ДОМ ЗДРАВЉА	3333 РАДНИКА МУП - а	3333 РАДНИКА ЖЕЛЕЗ.СРБИ			
0	1	2	14	15	16	17	18	19	20	21	22	23	24
270	Други симптоми, знаци и ненормални клинички и лабораторијски налази	R00-R09, R11-R49, R51-R53, R55-R99	7				1	1			1		
ГРУПА XXI	ФАКТОРИ КОЈИ УТИЧУ НА ЗДРАВСТВЕНО СТАЊЕ И КОНТАКТ СА ЗДРАВСТВЕНОМ СЛУЖБОМ	Z00-Z99	20689	5073	24570	18347	21614	12804	4703	4107	1334	10653	10876
290	Лица која траже здравствене услуге ради прегледа и испитивања	Z00-Z13	14515	3963	17508	15504	16164	11011	2786	2367	846	9272	8208
292	Остала лица потенцијално здравствено угрожена заразном болешћу	Z20, Z22-Z29											
293	Контрацепција	Z30	1158	355	3994	1104	1973	921	852	200	229	491	1111
294	Препорођајни прегледи и друге контроле трудноће	Z34-Z36	1709	452	1306	944	1853	582	196	1075	95	385	1203
295	Живорођена деца према месту рођења	Z38											
296	Нега и преглед после порођаја	Z39	1343	303	1695	752	628	229	246	153	132	505	258
297	Лица у здравственим службама ради одређених третмана и здравствене	Z40-Z54			67		28	28					57
298	Лица у здравственим службама из других разлога	Z31-Z33, Z37, Z55-Z99	1964			43	968	33	623	312	32		39
ГРУПА I-XXI	УКУПНО	A00-T98, Z00-Z99	51575	17582	50989	27887	37038	18155	8285	10598	4818	16869	18558

**УТВРЂЕНА ОБОЉЕЊА И СТАЊА У ОСНОВНОЈ ЗДРАВСТВЕНОЈ
ЗАШТИТИ ЖЕНА ПРЕМА ГРУПАМА ОБОЉЕЊА
У БЕОГРАДУ У 2009. ГОДИНИ**



**ДЕСЕТ НАЈЧЕШЋИХ ОБОЉЕЊА И СТАЊА У ОСНОВНОЈ
ЗДРАВСТВЕНОЈ ЗАШТИТИ ЖЕНА
У БЕОГРАДУ У 2009. ГОДИНИ**



**ЗДРАВСТВЕНА
ЗАШТИТА
ОДРАСЛИХ**

7

Здравствену заштиту одраслим грађанима обезбеђују службе опште медицине у 16 домова здравља у Београду, 3 завода за заштиту здравља намењених посебним категоријама одраслих (студенти, радници МУП-а, радници „Железнице Србије“), Градски завод за хитну медицинску помоћ и Градски завод за геронтологију.

У овим установама здравствену заштиту одраслим грађанима је пружало 2066 здравствених радника, од којих су 952 били лекари (458 су специјалисти опште медицине), 73 радника са вишом стручном спремом, од којих су 57 медицинске сестаре-техничари и 1041 запослених са средњом стручном спремом, од којих 813 медицинских сестара-техничара. Структуру запосленог медицинског кадра чинило је 46% лекара, 3,5% медицинских сестара-техничара са вишом и 50,4% са средњом стручном спремом. Од укупног броја лекара, 48,1% су специјалисти опште медицине. Однос лекар – сестра је био 1:1,2 што задовољава стандарде предвиђене за овај ниво здравствене заштите. Сваки тим је обезбеђивао здравствену заштиту за просечно 1308 становника старосне доби од 20 и више година, па су услови за ефикасан рад у овом сегменту здравственог система били повољни.

У току 2009. године, одрасли грађани су у просеку остварили 1,5 епизоду лечења, са 4 посете лекару због дијагностике, лечења и контроле здравља и око 1,6 посета медицинској сестри-техничару ради ињекционе терапије, превијања или неке друге интервенције.

У оквиру укупне здравствене заштите одраслих грађана, превентивне активности изражене бројем посета домовима здравља због систематских, периодичних или контролних прегледа су чинили 6,1% од укупног броја посета општој медицини. Просечно је сваки трећи-четврти становник старији од 20 година био обухваћен превентивном здравственом заштитом, односно систематским или контролним прегледом.

У оквиру опште медицине, стопа морбидитета је износила 1428 на 1000 становника старијих од 20 година. Пет водећих група болести су чиниле 63,8% укупног морбидитета становника и то:

- болести система крвотока (299,4/1000)
- болести система дисања (292/1000)
- болести мишићно-коштаног система (147,9/1000)
- болести мокраћно-полног система (94,9/1000)
- болести система за варење (75,7/1000).

Есенцијална хипертензија је најчешћа појединачна дијагноза са стопом од 191,2/1000. То значи да сваки пети становник Београда старији од 20 година има ову болест.

Подаци приказани у овом поглављу су добијени на основу Извештаја службе опште медицине (обр. бр. 3-01-60).

**МЕДИЦИНСКИ РАДНИЦИ У ЗДРАВСТВЕНОЈ ЗАШТИТИ ОДРАСЛИХ ГРАЂАНА У ДОМОВИМА ЗДРАВЉА
И ЗАВОДИМА ПРЕМА СТРУЧНОЈ СПРЕМИ У БЕОГРАДУ У 2009. ГОДИНИ**

Табела 32

Р. бр.	ЗДРАВСТВЕНА УСТАНОВА	УКУПН О	МЕДИЦИНСКИ РАДНИЦИ							
			ЛЕКАРИ				ВИША СТРУЧНА СПРЕМА		СРЕДЉА СТРУЧНА СПРЕМА	
			СВЕГА	ОД ТОГА			СВЕГА	ОД ТОГА МЕДИЦИНСКЕ СЕСТРЕ ТЕХНИЧАРИ	СВЕГА	ОД ТОГА МЕДИЦИНСКЕ СЕСТРЕ ТЕХНИЧАРИ
				ОПШТЕ МЕДИЦИНЕ	НА СПЕЦИЈА- ЛИЗАЦИЈИ	СПЕЦИЈАЛИ СТИ				
0	1	2	3	4	5	6	7	8	9	10
	УКУПНО	2066	952	438	56	458	73	57	1041	813
1.	Д.З. "Др Милорад Влајковић" - БАРАЈЕВО	36	17	12		5			19	19
2.	ДОМ ЗДРАВЉА "ВОЖДОВАЦ"	171	83	24		59	6		82	
3.	ДОМ ЗДРАВЉА "ВРАЧАР"	67	36	10	3	23	6	6	25	25
4.	ДОМ ЗДРАВЉА - "ГРОЦКА"	107	50	29	4	17	1	1	56	56
5.	ДОМ ЗДРАВЉА - "ЗВЕЗДАРА"	158	70	40		30	5	5	83	83
6.	ДОМ ЗДРАВЉА - "ЗЕМУН"	186	87	36	11	40	6	6	93	93
7.	Д.З. "Др Ђорђе Ковачевић" - ЛАЗАРЕВАЦ	100	35	26	2	7	3	3	62	16
8.	ДОМ ЗДРАВЉА - "МЛАДЕНОВАЦ"	78	30	14	3	13			48	48
9.	ДОМ ЗДРАВЉА - "НОВИ БЕОГРАД"	207	97	32	8	57	6	6	104	104
10.	ДОМ ЗДРАВЉА - "ОБРЕНОВАЦ"	98	50	32	6	12	2	2	46	46
11.	Д.З. "Др Милутић Ивоковић" - ПАЛИЛУЛА	187	84	30	9	45	9	9	94	94
12.	ДОМ ЗДРАВЉА - "РАКОВИЦА"	85	44	26		18	2	2	39	39
13.	ДОМ ЗДРАВЉА - "САВСКИ ВЕНАЦ"	68	28	4	1	23	3	3	37	37
14.	ДОМ ЗДРАВЉА - "СОПОТ"	46	15	9		6	2	2	29	29
15.	ДОМ ЗДРАВЉА - "СТАРИ ГРАД"	86	43	12	2	29	4	4	39	39
16.	Д.З. "Др Симо Милошевић" - ЧУКАРИЦА	181	86	48		38	5		90	
17.	ЗАВОД ЗА ЗДРАВСТВЕНУ ЗАШТИТУ СТУДЕНАТА	38	16	11	5		4	4	18	18
18.	ЗАВОД ЗА ЗДРАВСТВЕНУ ЗАШТИТУ РАДНИКА М.У.П.- а	34	16	6	1	9	5		13	3
19.	ЗАВОД ЗА ЗДРАВСТВЕНУ ЗАШТИТУ РАДНИКА "ЖЕЛЕЗНИЦЕ СРБИЈЕ"	73	36	17	1	18	1	1	36	36
20.	ГРАДСКИ ЗАВОД ЗА ХИТНУ МЕДИЦИНСКУ ПОМОЋ	50	25	20		5	2	2	23	23
21.	ГРАДСКИ ЗАВОД ЗА ГЕРОНТОЛОГИЈУ	10	4			4	1	1	5	5
22.	ОСНИВАЧ ГРАД БЕОГРАД	1921	884	404	49	431	63	52	974	756

БРОЈ ПОСЕТА У ЗДРАВСТВЕНОЈ ЗАШТИТИ ОДРАСЛИХ ГРАЂАНА У ДОМОВИМА ЗДРАВЉА И ЗАВОДИМА ПРЕМА СТРУЧНОЈ СПРЕМИ У БЕОГРАДУ У 2009. ГОДИНИ

Табела 33

Р. бр.	ЗДРАВСТВЕНА УСТАНОВА	ПОСЕТЕ										
		СИСТЕМАТСКИ, ПЕРИОДИЧНИ И КОНТРОЛНИ ПРЕГЛЕДИ	У ОРДИНАЦИЈИ			КУЋНЕ ПОСЕТЕ		КАТЕГОРИЈА КОРИСНИКА				
			КОД ЛЕКАРА		КОД ОСТАЛИХ МЕДИЦИНСКИХ РАДНИКА	ЛЕКАРА	ОСТАЛИХ МЕДИЦИНСКИХ РАДНИКА	РАДНИЦИ У УДРУЖЕНОМ РАДУ И СА ЊИМА ИЗЈЕДНАЧЕНА ЛИЦА		ВОЈНА ЛИЦА	ЗЕМЉО-РАДНИЦИ	ОСТАЛА ЛИЦА
			СВЕГА	ОД ТОГА ПРВЕ				СВЕГА	ОД ТОГА НОСИОЦИ ПРАВА			
0	1	2	3	4	5	6	7	8	9	10	11	12
	УКУПНО	358115	5509599	1898192	2007613	88623	339474	2501292	1438823	4442	83673	2920192
1.	Д.З. "Др Милорад Влајковић" - БАРАЈЕВО	4420	64341	19927	27332	4152	4619	25440	15376	9	927	37965
2.	ДОМ ЗДРАВЉА "ВОЖДОВАЦ"	12191	489465	198779	128416	5444		489465				
3.	ДОМ ЗДРАВЉА "ВРАЧАР"	3195	211448	68283	50775	2375		58918	52840			152530
4.	ДОМ ЗДРАВЉА - "ГРОЦКА"	12461	245044	98951	111969	5327	8082	108216	72605	44	22059	114725
5.	ДОМ ЗДРАВЉА "ЗВЕЗДАРА"	23010	377330	121656	137078	10595	72335	124247	108206	2	419	252662
6.	ДОМ ЗДРАВЉА "ЗЕМУН"	46935	659985	152450	217461		40490	289815	274378		2870	367300
7.	Д.З. "Др Ђорђе Ковачевић" - ЛАЗАРЕВАЦ	7073	211457	59065	237574	6936	30086	70309	46859	55	4839	136254
8.	ДОМ ЗДРАВЉА "МЛАДЕНОВАЦ"		190947	61913	70077	4703	5679	43984	12350	1846	26218	118899
9.	ДОМ ЗДРАВЉА "НОВИ БЕОГРАД"	16184	672608	347618	178609			264937	151016			407671
10.	ДОМ ЗДРАВЉА "ОБРЕНОВАЦ"	4208	279957	84609	133086	10864	31045	94196	67704	2471	12539	170751
11.	Д.З. "Др Милутин Иковић" - ПАЛИЛУЛА	160881	511525	145833	223515	2892	49705	237161	197979		3120	271244
12.	ДОМ ЗДРАВЉА "РАКОВИЦА"	21867	279816	103025	85335	8828	23365	88063	62667			191753
13.	ДОМ ЗДРАВЉА "САВСКИ ВЕНАЦ"	8472	192738	76946	33755	4700	12685	74026	67983			118712
14.	ДОМ ЗДРАВЉА "СОПОТ"	4290	78233	26427	37711	4531	6699	23326	14706	14	7001	47892
15.	ДОМ ЗДРАВЉА "СТАРИ ГРАД"	2415	230749	79676	51092	9420	12898	73561	61838			157188
16.	Д.З. "Др Симо Милошевић" - ЧУКАРИЦА	17630	516331	113499	233785	7531	41075	232171	137047	1	2199	281960
17.	ЗАВОД ЗА ЗДРАВСТВЕНУ ЗАШТИТУ СТУДЕНАТА	9393	74935	50237	18596			71581	7111		1482	1872
18.	ЗАВОД ЗА ЗДРАВСТВЕНУ ЗАШТИТУ РАДНИКА М.У.П.-а		85219	24280	20505			43676	40242			41543
19.	ЗАВОД ЗА ЗДРАВСТВЕНУ ЗАШТИТУ РАДНИКА "ЖЕЛЕЗНИЦЕ СРБИЈЕ"	3490	105731	33547	10198			61207	47916			44524
20.	ГРАДСКИ ЗАВОД ЗА ГЕРОНТОЛОГИЈУ		4747	4478	744	325	711					4747
21.	ГРАДСКИ ЗАВОД ЗА ХИТНУ МЕДИЦИНСКУ ПОМОЋ		26993	26993				26993				
22.	ОСНИВАЧ ГРАД БЕОГРАД	345232	5216721	1763135	1958314	88623	339474	2297835	1343554	4442	82191	2832253

БРОЈ ОБОЉЕЊА И СТАЊА У ЗДРАВСТВЕНОЈ ЗАШТИТИ ОДРАСЛИХ У БЕОГРАДУ У 2009. ГОДИНИ

Табела 34

Р. бр.	МОРБИДИТЕТНА ЛИСТА (МКБ - 10)	ШИФРА	СВЕГА	ОПШТИНЕ									
				БАРАЈЕВО	ВОЈДОВАЦ	ОПШТИНА ВРАЧАР	ОД ТОГА		ГРОЦКА	ЗВЕЗДАРА	ЗЕМУН	ЛАЗАРЕВАЦ	МЛАДЕНОВАЦ
							ДОМ ЗДРАВЉА ВРАЧАР	ЗАВ. ЗА ЗДРАВ. ЗАШТИТУ СТУДЕНАТА					
0	1	2	3	4	5	6	7	8	9	10	11	12	13
ГРУП А I -	УКУПНО БЕОГРАД	A00 - T98	1779505	21064	167842	109629	65337	44292	109266	120925	123035	33181	96206
ГРУП А I	ЗАРАЗНЕ БОЛЕСТИ И ПАРАЗИТАРНЕ БОЛЕСТИ	(A00 - B99)	34296	352	4224	4343	1240	3103	992	929	1280	224	788
003	<i>Shigellosis</i>	A03	11		2	3	3						
004	<i>Amoebiasis</i>	A06	9										
005	<i>Diarrhoea et gastroenteritis</i>	A09	3674	125	148	106	76	30	105	151	246	54	197
006	<i>Друге заразне болести</i>	A02, A04, A05, A07-A08	3299	22	316	678	89	589	113	114	67	18	89
007	<i>Tuberculosis pulmonis</i>	A15-A16	219		14	29	28	1	20	3	2	6	32
008	<i>Tuberculosis alia</i>	A17-A19	31		4	8	7	1		1		1	1
010	<i>Brucellosis</i>	A23	2			1		1					
016	<i>Infectio meningococcica</i>	A39	9			4	4		1				2
017	<i>Septikemija</i>	A40-A41	20		3	1	1						
018	<i>Друге бактеријске болести</i>	A21-A22, A24-A28, A31-A32, A38, A42 40	886	17	87	32	32		11	74	71	2	7
021	<i>Syphilis tarda et alia</i>	A52-A53	3										
022	<i>Infectio gonococcica</i>	A54	3		1								
023	<i>Infectiones sexualis chlamydiales</i>	A55-A56	31		6	10		10		1			

БРОЈ ОБОЉЕЊА И СТАЊА У ЗДРАВСТВЕНОЈ ЗАШТИТИ ОДРАСЛИХ У БЕОГРАДУ У 2009. ГОДИНИ

Табела 34 - наставак 1

Р. бр.	МОРБИДИТЕТНА ЛИСТА (МКБ - 10)	ШИФРА	ОПШТИНЕ												
			НОВИ БЕОГРАД	ОБРЕНОВАЦ	ПАЛИЛУЛА	РАКОВИЦА	ОПШТИНА САВСКИ ВЕНАЦ	ОД ТОГА					СОПОТ	СТАРИ ГРАД	ЧУКАРИЦА
								ДОМ ЗДРАВЉА САВСКИ ВЕНАЦ	ЗАВ. ЗА ЗДР. ЗАШТ. М.У.П-а	ЗАВ. ЗА ЗДРАВ. ЗАШТ. "Железнице Србије"	ОСТАЛО				
0	1	2	14	15	16	17	18	19	20	21	22	23	24	25	
ГРУП А I - УКУПНО	УКУПНО БЕОГРАД	А00 - Т98	279325	61713	191364	102610	148813	76094	25916	30397	16406	26212	78954	109366	
ГРУП А I	ЗАРАЗНЕ БОЛЕСТИ И ПАРАЗИТАРНЕ БОЛЕСТИ	(А00 - В99)	7249	1265	2672	1850	4906	3212	1163	471	60	272	1217	1733	
003	<i>Shigellosis</i>	A03			1		3	3						2	
004	<i>Amoebiasis</i>	A06	2	2	3		2		1	1					
005	<i>Diarrhoea et gastroenteritis</i>	A09	523	127	733	312	176	120	25	31		8	255	408	
006	<i>Друге заразне болести</i>	A02, A04, A05, A07-A08	542	68	138	377	294	265	16	13		46	136	281	
007	<i>Tuberculosis pulmonis</i>	A15-A16	23	7	1	1	9	5			4	5	8	59	
008	<i>Tuberculosis alia</i>	A17-A19	6				8	5	1		2		1	1	
010	<i>Brucellosis</i>	A23					1	1							
016	<i>Infectio meningococcica</i>	A39					2	2							
017	<i>Septicaemia</i>	A40-A41	4	2		1	4		2	1	1			5	
018	<i>Друге бактеријске болести</i>	A21-A22, A24- A28, A31-A32, A38 A42-49	93	47	118	183	41	34	4	3		7	56	40	
021	<i>Syphilis tarda et alia</i>	A52-A53	1	1			1	1							
022	<i>Infectio gonococcica</i>	A54	2												
023	<i>Infectiones sexualis chlamyditidis</i>	A55-A56	6	1			4	1	2	1			1	2	

БРОЈ ОБОЉЕЊА И СТАЊА У ЗДРАВСТВЕНОЈ ЗАШТИТИ ОДРАСЛИХ У БЕОГРАДУ У 2009. ГОДИНИ

Табела 34 - наставак 2

Р. бр.	МОРБИДИТЕТНА ЛИСТА (МКБ - 10)	ШИФРА	СВЕГА	ОПШТИНЕ									
				БАРАЈЕВО	ВОЖДОВАЦ	ОПШТИНА ВРАЧАР	ОД ТОГА		ГРОЦКА	ЗВЕЗДАРА	ЗЕМУН	ЛАЗАРЕВАЦ	МЛАДЕНОВАЦ
							ДОМ ЗДРАВЉА ВРАЧАР	ЗАВ. ЗА ЗДРАВ. ЗАШТИТУ СТУДЕНАТА					
0	1	2	3	4	5	6	7	8	9	10	11	12	13
024	Друге инфекције претежно пренете полним путем	A57-A64	93		15	29	1	28	11	1			2
030	<i>Encephalitis viralis</i>	A83-A86	6			2	2			1	1		
032	Друге артроподне вирусне грознице и вирусне хеморагичке грознице	A90-A94,A96-A99	8									1	
033	<i>Infectiones herpesvirales</i>	B00	873	49	72	145	47	98	8	11	25	8	38
034	<i>Varicella et Herpes zoster</i>	B01-B02	2919	3	382	244	153	91	183	103	138	76	96
035	<i>Morbilli</i>	B05	12						3		2	2	1
036	<i>Rubeola</i>	B06	15		2				4				1
037	<i>Hepatitis acuta B</i>	B16	121		21	11	1	10	7	14	1		2
038	Друга вирусна жутица	B15, B17-B19	716		84	112	74	38	8	13	11	7	17
039	<i>Morbus HIV</i>	B20-B24	101		6	12	10	2	3		1		
040	<i>Parotitis</i>	B26	52	5	6	7	6	1	2	4			
041	Друге вирусне болести	A81, A87-A89, B03-B04, B07-B09, B25, B27-B34	10288	26	271	1521	57	1464	163	128	159	18	48
042	<i>Mycoses</i>	B35-B49	10121	105	2700	1307	618	689	328	247	530	14	217
043	<i>Malaria</i>	B50-B54	4						2				
047	<i>Infectiones trematodicae aliae</i>	B66	1										

БРОЈ ОБОЉЕЊА И СТАЊА У ЗДРАВСТВЕНОЈ ЗАШТИТИ ОДРАСЛИХ У БЕОГРАДУ У 2009. ГОДИНИ

Табела 34 - наставак 3

Р. бр.	МОРБИДИТЕТНА ЛИСТА (МКБ - 10)	ШИФРА	ОПШТИНЕ												
			НОВИ БЕОГРАД	ОБРЕНОВАЦ	ПАЛИЛУЛА	РАКОВИЦА	ОПШТИНА САВСКИ ВЕНАЦ	ОД ТОГА					СОПОТ	СТАРИ ГРАД	ЧУКАРИЦА
								ДОМ ЗДРАВЉА САВСКИ ВЕНАЦ	ЗАВ. ЗА ЗДР. ЗАШТ. М.У.П-о	ЗАВ. ЗА ЗДРАВ. ЗАШТ. "Железнице Србије"	ОСТАЛО				
0	1	2	14	15	16	17	18	19	20	21	22	23	24	25	
024	<i>Друге инфекције претежно пренете полним путем</i>	A57-A64	14	6			14	5	5	4				1	
030	<i>Encephalitis viralis</i>	A83-A86	1				1			1					
032	<i>Друге артроподне вирусне грознице и вирусне хеморагијске грознице</i>	A90-A94, A96-A99		4			1		1					2	
033	<i>Infectiones herpesvirales</i>	B00	187	23	45	77	107	77	18	12		8	36	34	
034	<i>Varicella et Herpes zoster</i>	B01-B02	540	129	102	147	339	171	92	54	22	61	196	180	
035	<i>Morbilli</i>	B05												4	
036	<i>Rubeola</i>	B06	3				1		1			2		2	
037	<i>Hepatitis acuta B</i>	B16	30	3	1	4	8	7		1		1	9	9	
038	<i>Друга вирусна жутица</i>	B15, B17-B19	172	41	29	36	110	66	16	25	3	1	43	32	
039	<i>Morbus HIV</i>	B20-B24	41	5	10	2	7	4	1	2		4	8	2	
040	<i>Parotitis</i>	B26	13		5		6	2	1	3			1	3	
041	<i>Друге вирусне болести</i>	A81, A87-A89, B03-B04, B07-B09, B25, B27-B34	3929	472	343	190	2595	1669	765	150	11	25	92	308	
042	<i>Mycoses</i>	B35-B49	1038	277	1109	476	1114	747	204	146	17	85	327	247	
043	<i>Malaria</i>	B50-B54					2	1	1						
047	<i>Infectiones trematodicae aliae</i>	B66					1	1							

БРОЈ ОБОЉЕЊА И СТАЊА У ЗДРАВСТВЕНОЈ ЗАШТИТИ ОДРАСЛИХ У БЕОГРАДУ У 2009. ГОДИНИ

Табела 34 - наставак 4

Р. бр.	МОРБИДИТЕТНА ЛИСТА (МКБ - 10)	ШИФРА	СВЕГА	ОПШТИНЕ									
				БАРАЈЕВО	ВОЖДОВАЦ	ОПШТИНА ВРАЧАР	ОД ТОГА		ГРОЦКА	ЗВЕЗДАРА	ЗЕМУН	ЛАЗАРЕВАЦ	МЛАДЕНОВАЦ
							ДОМ ЗДРАВЉА ВРАЧАР	ЗАВ. ЗА ЗДРАВ. ЗАШТИТУ СТУДЕНАТА					
0	1	2	3	4	5	6	7	8	9	10	11	12	13
048	<i>Echinococcosis</i>	B67	32		1	1	1						11
050	<i>Onchocriasis</i>	B73	1										
053	<i>Друге хелминтијазе</i>	B68-B71, B75, B77- B83	88		11	9	3	6	4	7		12	3
054	<i>Sequelae tuberculosis</i>	B90	30		10	2	2		3			1	
055	<i>Sequelae poliomyelitidis</i>	B91	1										
057	<i>Друге заразне болести и паразитарне болести</i>	A65-A67, A69-A70, A74, A77-A79, B58- B64, B85-B89, B94, B99	617		62	69	25	44	13	56	26	4	24
ГРУП А II	ТУМОРИ	C00 - D48	42076	58	2341	2871	2114	757	2027	3083	2942	272	1692
058	<i>Злоћудни тумори усне, усне дупље и ждрела</i>	C00-C14	469	2	4	16	15	1	29	63	37	3	53
059	<i>Neoplasma malignum oesophagei</i>	C15	202	1	1	3	3		19	36	8	3	29
060	<i>Neoplasma malignum gasteris</i>	C16	687	1	11	26	26		81	51	48	10	85
061	<i>Neoplasma malignum coli</i>	C18	1469	5	15	94	93	1	84	97	137	13	39
062	<i>Злоћудни тумори ректосигмоидног споја дебелог црева, чмара и чмарног канала</i>	C19-C21	1349		12	63	63		98	143	85	15	74
063	<i>Neoplasma malignum hepatis et ductuum biliarum intrahepaticorum</i>	C22	231		1	15	15		31	26	3	4	17

БРОЈ ОБОЉЕЊА И СТАЊА У ЗДРАВСТВЕНОЈ ЗАШТИТИ ОДРАСЛИХ У БЕОГРАДУ У 2009. ГОДИНИ

Табела 34 - наставак 5

Р. бр.	МОРБИДИТЕТНА ЛИСТА (МКБ - 10)	ШИФРА	ОПШТИНЕ												
			НОВИ БЕОГРАД	ОБРЕНОВАЦ	ПАЛЛУЛА	РАКОВИЦА	ОПШТИНА САВСКИ ВЕНАЦ	ОД ТОГА					СОПОТ	СТАРИ ГРАД	ЧУКАРИЦА
								ДОМ ЗДРАВЉА САВСКИ ВЕНАЦ	ЗАВ. ЗА ЗДР. ЗАШТ. М.У.П-а	ЗАВ. ЗА ЗДРАВ. ЗАШТ. "Железнице Србије"	ОСТАЛО				
0	1	2	14	15	16	17	18	19	20	21	22	23	24	25	
048	<i>Echinococcosis</i>	B67	9	4			1	1						1	4
050	<i>Onchocriasis</i>	B73					1	1							
053	<i>Друге хелминтијазе</i>	B68-B71, B75, B77-B83	11	17	3		3	3					1	2	5
054	<i>Sequelae tuberculosis</i>	B90	2	1			3	2	1				2	5	1
055	<i>Sequelae poliomyelitidis</i>	B91		1											
057	<i>Друге заразне болести и паразитарне болести</i>	A65-A67, A69- A70, A74, A77- A79, B58-B64, B85-B89, B94, B99	57	27	31	44	47	18	6	23			16	38	103
ГРУП А II	ТУМОРИ	C00 - D48	8886	1329	5815	1519	4896	2439	527	694	1236	324	1951	2070	
058	<i>Злоћудни тумори усне, усне дупље и ждрела</i>	C00-C14	73	10	62	7	69	39	5	2	23	7	17	17	
059	<i>Neoplasma malignum oesophagei</i>	C15	33	6	11	1	23	18			5			28	
060	<i>Neoplasma malignum gasteris</i>	C16	120	20	70	6	94	46	4	3	41	1	21	42	
061	<i>Neoplasma malignum coli</i>	C18	293	54	248	28	199	53	13	26	107	14	58	91	
062	<i>Злоћудни тумори ректосигмоидног споја дебелог црева, чмара и чмарног канала</i>	C19-C21	200	50	275	32	181	84	12	20	65	18	32	71	
063	<i>Neoplasma malignum hepatitis et ductuum biliarum intrahepaticorum</i>	C22	35	10	17	12	21	2	4	1	14	1	8	30	

БРОЈ ОБОЉЕЊА И СТАЊА У ЗДРАВСТВЕНОЈ ЗАШТИТИ ОДРАСЛИХ У БЕОГРАДУ У 2009. ГОДИНИ

Табела 34 - наставак 6

Р. бр.	МОРБИДИТЕТНА ЛИСТА (МКБ - 10)	ШИФРА	СВЕГА	ОПШТИНЕ									
				БАРАЈЕВО	ВОЖДОВАЦ	ОПШТИНА ВРАЧАР	ОД ТОГА		ГРОЦКА	ЗВЕЗДАРА	ЗЕМУН	ЛАЗАРЕВАЦ	МЛАДЕНОВАЦ
							ДОМ ЗДРАВЉА ВРАЧАР	ЗАВ. ЗА ЗДРАВ. ЗАШТИТУ СТУДЕНАТА					
0	1	2	3	4	5	6	7	8	9	10	11	12	13
064	<i>Neoplasma malignum pancreatis</i>	C25	287	1		16	15	1	25	15	38	1	3
065	<i>Други злоћудни тумори органа за варење</i>	C17, C23-C24, C26	244	1	3	15	15		15	20	25	1	31
066	<i>Neoplasma malignum laryngis</i>	C32	283		8	3	3		56	22	27	4	19
067	<i>Neoplasma malignum tracheae, bronchi et pulmonis</i>	C33-C34	2567	4	25	95	95		386	214	161	7	232
068	<i>Други злоћудни тумори органа за дисање и интраторакалних органа</i>	C30-C31, C37-C39	341		3	31	31		6	82	35	1	41
069	<i>Злоћудни тумор кости и у зглобне хрскавице</i>	C40-C41	162		18	16	11	5	7	17	10		22
070	<i>Melanoma malignum cutis</i>	C43	455	7	30	26	26		28	49	23	4	13
071	<i>Neoplasma malignum cutis aliud</i>	C44	743	5	10	38	37	1	35	70	27	13	40
072	<i>Злоћудни тумор везивног и меког ткива</i>	C45-C49	247		13	16	8	8	11	46	17		4
073	<i>Neoplasma malignum mammae</i>	C50	5800	14	2	409	409		189	528	486	24	221
074	<i>Neoplasma malignum cervicis uteri</i>	C53	484	3		12	12		25	58	55	5	107
075	<i>Neoplasma malignum corporis uteri</i>	C54-C55	343			6	6		20	42	9	5	9
076	<i>Други злоћудни тумори женских полних органа</i>	C51-C52, C56-C58	433	2	1	19	18	1	68	58	27	9	29
077	<i>Neoplasma malignum prostatae</i>	C61	1981	3	24	124	124		156	177	86	11	31
078	<i>Други злоћудни тумори мушких полних органа</i>	C60, C62-C63	322	1	4	29	19	10	16	72	21		5

БРОЈ ОБОЉЕЊА И СТАЊА У ЗДРАВСТВЕНОЈ ЗАШТИТИ ОДРАСЛИХ У БЕОГРАДУ У 2009. ГОДИНИ

Табела 34 - наставак 7

Р. бр.	МОРБИДИТЕТНА ЛИСТА (МКБ - 10)	ШИФРА	ОПШТИНЕ												
			НОВИ БЕОГРАД	ОБРЕНОВАЦ	ПАЛИЛУЛА	РАКОВИЦА	ОПШТИНА САВСКИ ВЕНАЦ	ОД ТОГА					СОПОТ	СТАРИ ГРАД	ЧУКАРИЦА
								ДОМ ЗДРАВЉА САВСКИ ВЕНАЦ	ЗАВ. ЗА ЗДР. ЗАШТ. М.У.П-а	ЗАВ. ЗА ЗДРАВ. ЗАШТ. "Железнице Србије"	ОСТАЛО				
0	1	2	14	15	16	17	18	19	20	21	22	23	24	25	
064	<i>Neoplasma malignum pancreatis</i>	C25	50	10	17	7	28	16	1		11	5	11	60	
065	Други злоћудни тумори органа за варење	C17, C23-C24, C26	37	2	21	19	27	8	1	2	16	4	5	18	
066	<i>Neoplasma malignum laryngis</i>	C32	77	3	13	1	29		1	7	21	7	5	9	
067	<i>Neoplasma malignum tracheae, bronchi et pulmonis</i>	C33-C34	347	99	409	46	286	181	15	36	54	11	78	167	
068	Други злоћудни тумори органа за дисање и интраторакалних органа	C30-C31, C37-C39	17	6	49	18	16	5	3	3	5	1	13	22	
069	Злоћудни тумор кости и и зглобне хрскавице	C40-C41	25	4	13	6	15	10	1	2	2	1	3	5	
070	<i>Melanoma malignum cutis</i>	C43	91	11	65	20	52	20	9	5	18	5	15	16	
071	<i>Neoplasma malignum cutis aliud</i>	C44	155	20	106	40	106	50	10	18	28	9	43	26	
072	Злоћудни тумор везивног и меког ткива	C45-C49	31	3	50	10	32	16	2		14	1	6	7	
073	<i>Neoplasma malignum mammae</i>	C50	1380	78	1181	4	660	339	31	39	251	49	257	318	
074	<i>Neoplasma malignum cervicis uteri</i>	C53	88	11			61	31	5	7	18	5	37	17	
075	<i>Neoplasma malignum corporis uteri</i>	C54-C55	76	16			131	22	4	51	54	3	14	12	
076	Други злоћудни тумори женских полних органа	C51-C52, C56-C58	87	17			58	32	4	6	16	3	11	44	
077	<i>Neoplasma malignum prostatae</i>	C61	433	20	358	94	297	134	14	38	111	4	64	99	
078	Други злоћудни тумори мушких полних органа	C60, C62-C63	38	6	23	43	31	19	5	3	4	2	12	19	

БРОЈ ОБОЉЕЊА И СТАЊА У ЗДРАВСТВЕНОЈ ЗАШТИТИ ОДРАСЛИХ У БЕОГРАДУ У 2009. ГОДИНИ

Табела 34 - наставак 8

Р. бр.	МОРБИДИТЕТНА ЛИСТА (МКБ - 10)	ШИФРА	СВЕГА	ОПШТИНЕ									
				БАРАЈЕВО	ВОЖДОВАЦ	ОПШТИНА ВРАЧАР	ОД ТОГА		ГРОЦКА	ЗВЕЗДАРА	ЗЕМУН	ЛАЗАРЕВАЦ	МЛАДЕНОВАЦ
							ДОМ ЗДРАВЉА ВРАЧАР	ЗАВ. ЗА ЗДРАВ. ЗАШТИТУ СТУДЕНАТА					
0	1	2	3	4	5	6	7	8	9	10	11	12	13
079	<i>Neoplasma malignum vesicae urinariae</i>	C67	829	5	13	34	34		32	78	42	8	29
080	Други злоћудни тумори система за мокрење	C64-C66, C68	535	2	4	12	10	2	12	75	26	5	7
081	<i>Neoplasma malignum oculi et adnexorum oculi</i>	C69	59		2	1		1	14	3	2	1	
082	<i>Neoplasma malignum cerebrale</i>	C71	414		29	6	5	1	61	28	5	1	26
083	Злоћудни тумори других делова централног нервног система	C70, C72	118		1	12	12		4	23	23	1	5
084	Други секундарни, злоћудни тумори неозначених и разних локација	C73-C80, C97	1251		101	76	71	5	41	95	66	5	116
085	<i>Morbus Hodgkin</i>	C81	265		17	21	6	15	10	26	26		8
086	<i>Lymphoma non - Hodgkin</i>	C82-C85	560		53	57	48	9	32	51	25	1	10
087	<i>Leucosmia</i>	C91-C95	469	1	34	29	24	5	21	36	31	7	19
088	Други злоћудни тумори лимфних жлезда, крвне лозе и сродног ткива	C88-C90, C96	359		52	27	27		16	43	8		13
089	<i>Carcinoma in situ cervicis uteri</i>	D06	50			1	1		1	9	23		
090	<i>Neoplasma benignum cutis</i>	D22-D23	5857		415	604	303	301	154	167	377	29	121
091	<i>Neoplasma benignum mammae</i>	D24	2633		73	237	125	112	93	274	176	18	30
092	<i>Leiomyoma uteri</i>	D25	135			17	16	1	8	15	5	1	2
093	<i>Neoplasma benignum ovarii</i>	D27	56			6	3	3	6	3	2		1

БРОЈ ОБОЉЕЊА И СТАЊА У ЗДРАВСТВЕНОЈ ЗАШТИТИ ОДРАСЛИХ У БЕОГРАДУ У 2009. ГОДИНИ

Табела 34 - наставак 9

Р. бр.	МОРБИДИТЕТНА ЛИСТА (МКБ - 10)	ШИФРА	ОПШТИНЕ												
			НОВИ БЕОГРАД	ОБРЕНОВАЦ	ПАЛИЛУЛА	РАКОВИЦА	ОПШТИНА САВСКИ ВЕНАЦ	ОД ТОГА					СОПОТ	СТАРИ ГРАД	ЧУКАРИЦА
								ДОМ ЗДРАВЉА САВСКИ ВЕНАЦ	ЗАВ. ЗА ЗДР.ЗАШТ. М.У.П-ч	ЗАВ. ЗА ЗДРАВ.ЗАШТ. "Железнице Србије"	ОСТАЛО				
0	1	2	14	15	16	17	18	19	20	21	22	23	24	25	
079	<i>Neoplasma malignum vesicae urinariae</i>	C67	224	23	85	37	135	47	12	16	60	9	21	54	
080	<i>Други злоћудни тумори система за мокрење</i>	C64, C66-C68	66	10	182	24	43	25	4	2	12	5	27	35	
081	<i>Neoplasma malignum oculi et adnexorum oculi</i>	C69	15	6	5	1	9	2		3	4				
082	<i>Neoplasma malignum cerebrale</i>	C71	93	14	36	9	57	20	1	2	34	6	6	37	
083	<i>Злоћудни тумори других делова централног нервног система</i>	C70, C72	14	1	4	6	22	1			21	1		1	
084	<i>Други секундарни, злоћудни тумори неозначених и разних локација</i>	C73-C80, C97	194	24	138	64	230	95	7	11	117	6	20	75	
085	<i>Morbus Hodgkin</i>	C81	45	1	49	21	18	14	3		1	2	9	12	
086	<i>Lymphoma non - Hodgkin</i>	C82-C85	131	4	71	40	55	22	4	6	23	3	15	12	
087	<i>Leucaemia</i>	C91-C95	98	5	70	31	72	35	5	5	27	3	4	8	
088	<i>Други злоћудни тумори лимфних жлезда, крвне лозе и сродног ткива</i>	C88-C90, C96	34	7	78	43	25	10	4	2	9		5	8	
089	<i>Carcinoma in situ cervicis uteri</i>	D06	1	1		2	3		3				1	8	
090	<i>Neoplasma benignum cutis</i>	D22-D23	2012	56	429	211	700	407	161	128	4	28	278	276	
091	<i>Neoplasma benignum mammae</i>	D24	742	4	127	26	269	204	34	29	2	7	397	160	
092	<i>Leiomyoma uteri</i>	D25	27		4	1	21	9	4	6	2	3	19	12	
093	<i>Neoplasma benignum ovarii</i>	D27	16	1		2	4	4					9	6	

БРОЈ ОБОЉЕЊА И СТАЊА У ЗДРАВСТВЕНОЈ ЗАШТИТИ ОДРАСЛИХ У БЕОГРАДУ У 2009. ГОДИНИ

Табела 34 - наставак 10

Р. бр.	МОРБИДИТЕТНА ЛИСТА (МКБ - 10)	ШИФРА	СВЕГА	ОПШТИНЕ									
				БАРАЈЕВО	ВОЖДОВАЦ	ОПШТИНА ВРАЧАР	ОД ТОГА		ГРОЦКА	ЗВЕЗДАРА	ЗЕМУН	ЛАЗАРЕВАЦ	МЛАДЕНОВАЦ
							ДОМ ЗДРАВЉА ВРАЧАР	ЗАВ. ЗА ЗДРАВ. ЗАШТИТУ СТУДЕНАТА					
0	1	2	3	4	5	6	7	8	9	10	11	12	13
094	<i>Neoplasma benignum organorum urinariorum</i>	D30	1113			11	10	1	2	14			2
095	<i>Neoplasma benigna cerebri et systematis nervosi centralis partium aliorum</i>	D33	239		17	22	20	2	5	11	3	1	5
096	<i>Доброћудни тумори, други тумори >in situ< и тумори неозначеног и непознатог исхода</i>	D00-D05, D07-D21, D26, D28-D29, D31-D32, D34-D48	8035		1345	626	355	271	130	246	737	61	194
ГРУП А III	БОЛЕСТИ КРВИ И БОЛЕСТИ КРВОТВОРНИХ ОРГАНА И ПОРЕМЕЊАЈИ ИМУНИТЕТА	D50-D89	27887	1145	3265	2078	1154	924	1653	2770	1311	221	708
097	<i>Anaemia sideropenica</i>	D50	23567	1021	2839	1856	1010	846	1527	2482	1108	212	565
098	<i>Друге слабокрвности</i>	D51-D64	2152	72	262	72	66	6	14	132	122	1	77
099	<i>Хеморагијска стања и друге болести крви и крвотворних органа</i>	D65-D77	1366	32	141	111	45	66	19	97	55	4	49
100	<i>Неки поремећаји имуног система</i>	D80-D89	802	20	23	39	33	6	93	59	26	4	17
ГРУП А IV	БОЛЕСТИ ЖЛЕЗДА СА УНУТРАШЊИМ ЛУЧЕЊЕМ, ИСХРАНЕ И МЕТАБОЛИЗМА	E00-E90	104892	1064	8152	6455	5496	959	3586	7800	9363	488	5403
101	<i>Поремећаји штитасте жлезде због недостатка јода</i>	E00-E02	1379		70	106	102	4	65	199	130	13	35
102	<i>Thyreotoxicosis</i>	E05	3384	51	389	139	79	60	199	255	243	33	203
103	<i>Други поремећаји штитасте жлезде</i>	E03-E04, E06-E07	14371	146	1344	974	755	219	325	532	926	63	431

БРОЈ ОБОЉЕЊА И СТАЊА У ЗДРАВСТВЕНОЈ ЗАШТИТИ ОДРАСЛИХ У БЕОГРАДУ У 2009. ГОДИНИ

Табела 34 - наставак 11

Р. бр.	МОРБИДИТЕТНА ЛИСТА (МКБ - 10)	ШИФРА	ОПШТИНЕ											
			НОВИ БЕОГРАД	ОБРЕНОВАЦ	ПАЛИЛУЛА	РАКОВИЦА	ОПШТИНА САВСКИ ВЕНАЦ	ОД ТОГА				СОПОТ	СТАРИ ГРАД	ЧУКАРИЦА
								ДОМ ЗДРАВЉА САВСКИ ВЕНАЦ	ЗАВ. ЗА ЗДР. ЗАШТ. М.У.П-ч	ЗАВ. ЗА ЗДРАВ. ЗАШТ. "Железнице Србије"	ОСТАЛО			
0	1	2	14	15	16	17	18	19	20	21	22	23	24	25
094	<i>Neoplasma benignum organorum urinariorum</i>	D30	40	19	958	2	28	19		9		3	31	3
095	<i>Neoplasmata benigna cerebri et systematis nervosi centralis partium aliorum</i>	D33	82	8	13	37	12	7		1	4	2	11	10
096	<i>Доброћудни тумори, други тумори >in situ< и тумори неозначеног и непознатог исхода</i>	D00-D05, D07-D21, D26, D28-D29, D31-D32, D34-D48	1366	689	578	568	777	393	141	205	38	95	388	235
ГРУПА III	БОЛЕСТИ КРВИ И БОЛЕСТИ КРВОТВОРНИХ ОРГАНА И ПОРЕМЕЊАЈИ ИМУНИТЕТА	D50-D89	2755	1103	2642	2398	1924	1092	311	201	320	349	1642	1923
097	<i>Anaemia sideropenica</i>	D50	2126	929	2097	1904	1653	961	271	157	264	319	1345	1584
098	<i>Друге слабокрвности</i>	D51-D64	248	92	220	303	124	56	15	8	45	8	158	247
099	<i>Хеморагијска стања и друге болести крви и крвотворних органа</i>	D65-D77	305	64	133	95	125	61	23	30	11	13	85	38
100	<i>Неки поремећаји имуног система</i>	D80-D89	76	18	192	96	22	14	2	6		9	54	54
ГРУПА IV	БОЛЕСТИ ЖЛЕЗДА СА УНУТРАШЊИМ ЛУЧЕЊЕМ, ИСХРАНЕ И МЕТАБОЛИЗМА	E00-E90	18662	2623	13759	5550	11022	6926	965	1595	1536	1270	5082	4613
101	<i>Поремећаји штитасте жлезде због недостатка јода</i>	E00-E02	267	17	191	56	125	111	4	7	3	7	29	69
102	<i>Thyreotoxicosis</i>	E05	385	87	400	183	309	177	25	83	24	28	227	253
103	<i>Други поремећаји штитасте жлезде</i>	E03-E04, E06-E07	2918	416	2305	682	1451	846	195	267	143	81	901	876

БРОЈ ОБОЉЕЊА И СТАЊА У ЗДРАВСТВЕНОЈ ЗАШТИТИ ОДРАСЛИХ У БЕОГРАДУ У 2009. ГОДИНИ

Табела 34 - наставак 12

Р. бр.	МОРБИДИТЕТНА ЛИСТА (МКБ - 10)	ШИФРА	СВЕГА	ОПШТИНЕ									
				БАРАЈЕВО	ВОЖДОВАЦ	ОПШТИНА ВРАЧАР	ОД ТОГА		ГРОЦКА	ЗВЕЗДАРА	ЗЕМУН	ЛАЗАРЕВАЦ	МЛАДЕНОВАЦ
							ДОМ ЗДРАВЉА ВРАЧАР	ЗАВ. ЗА ЗДРАВ. ЗАШТИТУ СТУДЕНАТА					
0	1	2	3	4	5	6	7	8	9	10	11	12	13
104	<i>Diabetes mellitus</i>	E10-E14	48954	373	3593	2442	2299	143	2172	4356	5409	238	3914
105	<i>Потхрањеност</i>	E40-E46	456	195		27	5	22	80	53	7		20
106	<i>Avitaminosis A</i>	E50	6			2	1	1		2			
107	<i>Други недостаци витамина</i>	E51-E56	247		15	56	56			19	9		3
108	<i>Sequelaе malnutritionis et deficientiae materiarum nutritivarum aliaе</i>	E64	11		1						3		
109	<i>Obesitas</i>	E66	5102	65	335	477	319	158	231	688	285	24	180
110	<i>Dehydratio et hypovolaemia</i>	E86	110		7	5	5		2	2			3
111	<i>Други поремећаји жлезда са унутрашњим лучењем, исхране и метаболизма</i>	E15-E35, E58-E63, E65, E67-E85, E87-E70	30872	234	2398	2227	1875	352	512	1694	2351	117	614
ГРУП А V	ДУШЕВНИ ПОРЕМЕЋАЈИ И ПОРЕМЕЋАЈИ ПОНАШАЊА	F00-F99	102137	1581	11675	5742	4173	1569	5194	9731	7333	1365	8962
112	<i>Dementia</i>	F00-F03	2598	11	5	132	132		125	178	171	12	133
113	<i>Disordines mentales et disordines morum propter usum alcoholis (Alcoholismus)</i>	F10	2311	31	30	62	58	4	245	122	490	48	127
114	<i>Душевни поремећаји и поремећаји понашања узроковани употребом дрога</i>	F11-F19	2137	53	299	126	102	24	101	193	170	22	111
115	<i>Схизофренија, схизотипски поремећаји, суманути поремећаји</i>	F20-F29	8538	37	231	393	265	128	522	494	841	64	563

БРОЈ ОБОЉЕЊА И СТАЊА У ЗДРАВСТВЕНОЈ ЗАШТИТИ ОДРАСЛИХ У БЕОГРАДУ У 2009. ГОДИНИ

Табела 34 - наставак 13

Р. бр.	МОРБИДИТЕТНА ЛИСТА (МКБ - 10)	ШИФРА	ОПШТИНЕ												
			НОВИ БЕОГРАД	ОБРЕНОВАЦ	ПАЛЛУЛА	РАКОВИЦА	ОПШТИНА САВСКИ ВЕНАЦ	ОД ТОГА					СОПОТ	СТАРИ ГРАД	ЧУКАРИЦА
								ДОМ ЗДРАВЉА САВСКИ ВЕНАЦ	ЗАВ. ЗА ЗДР. ЗАШТ. М.У.П-а	ЗАВ. ЗА ЗДРАВ. ЗАШТ. "Железнице Србије"	ОСТАЛО				
0	1	2	14	15	16	17	18	19	20	21	22	23	24	25	
104	<i>Diabetes mellitus</i>	E10-E14	7517	1204	7107	2952	4457	2329	259	619	1250	693	1084	1443	
105	<i>Потхрањеност</i>	E40-E46	1	1	2	6	6	4	1	1		1	1	56	
106	<i>Avitaminosis A</i>	E50	1				1	1							
107	<i>Други недостаци витамина</i>	E51-E56	24	3	6	82	11	9			2	2	7	10	
108	<i>Sequelae malnutritionis et deficientiae materiarum nutritivarum aliiar</i>	E64					6	6					1		
109	<i>Obesitas</i>	E66	570	88	789	308	633	560	47	20	6	28	244	157	
110	<i>Dehydratio et hypovolaemia</i>	E86	20	4	1	10	24		1		23			32	
111	<i>Други поремећаји жлезда са унутрашњим лучењем, исхране и метаболизма</i>	E15-E35, E58-E63, E65, E67-E85, E87- E70	6959	803	2958	1271	3999	2883	433	598	85	430	2588	1717	
ГРУП А V	ДУШЕВНИ ПОРЕМЕЋАЈИ И ПОРЕМЕЋАЈИ ПОНАШАЊА	F00-F99	11517	2376	10123	8239	7928	4025	562	1180	2161	706	5162	4503	
112	<i>Dementia</i>	F00-F03	265	71	379	32	826	91	10	6	719	18	131	109	
113	<i>Disordines mentales et disordines morum propter usum alcoholis (Alcoholismus)</i>	F10	266	49	252	226	169	107	13	42	7	22	96	76	
114	<i>Душевни поремећаји и поремећаји понашања узроковани употребом дрога</i>	F11-F19	217	43	254	178	201	183	5	13		17	65	87	
115	<i>Схизофренија, схизотипски поремећаји, суманути поремећаји</i>	F20-F29	2030	143	1235	402	644	448	48	105	43	66	473	400	

БРОЈ ОБОЉЕЊА И СТАЊА У ЗДРАВСТВЕНОЈ ЗАШТИТИ ОДРАСЛИХ У БЕОГРАДУ У 2009. ГОДИНИ

Табела 34 - наставак 14

Р. бр.	МОРБИДИТЕТНА ЛИСТА (МКБ - 10)	ШИФРА	СВЕГА	ОПШТИНЕ									
				БАРАЈЕВО	ВОЈДОВАЦ	ОПШТИНА ВРАЧАР	ОД ТОГА		ГРОЦКА	ЗВЕЗДАРА	ЗЕМУН	ЛАЗАРЕВАЦ	МЛАДЕНОВАЦ
							ДОМ ЗДРАВЉА ВРАЧАР	ЗАВ. ЗА ЗДРАВ. ЗАШТИТУ СТУДЕНАТА					
0	1	2	3	4	5	6	7	8	9	10	11	12	13
116	Поремећаји расположења (афективни поремећаји)	F30-F39	27002	353	4090	1864	1473	391	943	2449	1803	498	1601
117	Неуротски, стресогени и соматоформни поремећаји	F40-F48	52088	933	6287	2709	1904	805	2971	5842	3062	613	5915
118	Retardatio mentalis	F70-F79	401		9	31	29	2	23	20	32	5	66
119	Други душевни поремећаји и поремећаји понашања	F04-F09, F50-F69, F80-F99	7062	163	724	425	210	215	264	433	764	103	446
ГРУП А VI	БОЛЕСТИ НЕРВНОГ СИСТЕМА	G00-G99	51084	932	2694	2471	1682	789	2908	2983	4825	924	2440
120	Запаљењске болести централног нервног система	G00-G09	179		15	15	11	4	2	15	6	1	4
121	Morbus Parkinson	G20	2649	39	80	126	126		79	181	353	15	127
122	Morbus Alzheimer	G30	1183	4	4	75	75		25	97	67	1	60
123	Sclerosis multiplex	G35	1313	13	7	93	62	31	64	103	115	5	27
124	Epilepsia	G40-G41	7334	210	669	505	256	249	483	588	898	54	665
125	Мигрена и друге главобоље	G43-G44	16381	539	833	767	366	401	1805	932	2282	784	723
126	Ischaemia cerebri transitiva et syndromae affines	G45	1719	8	14	147	146	1	119	82	74	1	189
127	Поремећаји нерава, коренова живаца и снопова живаца	G50-G59	11478	24	344	275	251	24	60	209	329	9	261

БРОЈ ОБОЉЕЊА И СТАЊА У ЗДРАВСТВЕНОЈ ЗАШТИТИ ОДРАСЛИХ У БЕОГРАДУ У 2009. ГОДИНИ

Табела 34 - наставак 15

Р. бр.	МОРБИДИТЕТНА ЛИСТА (МКБ - 10)	ШИФРА	ОПШТИНЕ												
			НОВИ БЕОГРАД	ОБРЕНОВАЦ	ПАЛЛУЛА	РАКОВИЦА	ОПШТИНА САВСКИ ВЕНАЦ	ОД ТОГА					СОПОТ	СТАРИ ГРАД	ЧУКАРИЦА
								ДОМ ЗДРАВЉА САВСКИ ВЕНАЦ	ЗАВ. ЗА ЗДР. ЗАШТ. М.У.П-ч	ЗАВ. ЗА ЗДРАВ. ЗАШТ. "Железнице Србије"	ОСТАЛО				
0	1	2	14	15	16	17	18	19	20	21	22	23	24	25	
116	Поремећаји расположења (афективни поремећаји)	F30-F39	3444	529	3807	1169	2031	989	169	438	435	131	1187	1103	
117	Неуротски, стресогени и соматоформни поремећаји	F40-F48	4476	1420	3491	5894	2851	1819	271	515	246	384	2753	2487	
118	Retardatio mentalis	F70-F79	61	10	69	12	21	18	3			14	17	11	
119	Други душевни поремећаји и поремећаји понашања	F04-F09, F50-F69, F80-F99	758	111	636	326	1185	370	43	61	711	54	440	230	
ГРУП А VI	БОЛЕСТИ НЕРВНОГ СИСТЕМА	G00-G99	7459	956	11321	2549	3310	1360	323	487	1140	574	1681	3057	
120	Запаљењске болести централног нервног система	G00-G09	27	5	45	4	18	10		1	7		2	20	
121	Morbus Parkinson	G20	432	36	465	86	388	136	19	36	197	28	136	78	
122	Morbus Alzheimer	G30	275	9	228	27	179	72	7	15	85	4	104	24	
123	Sclerosis multiplex	G35	311	14	180	90	174	66	8	22	78	8	64	45	
124	Epilepsia	G40-G41	1012	82	522	468	504	261	32	130	81	112	249	313	
125	Мигрена и друге главобоље	G43-G44	1761	386	1262	851	544	294	110	137	3	301	367	2244	
126	Ischaemia cerebri transitiva et syndromae affines	G45	294	67	331	77	165	52	21	29	63	24	82	45	
127	Поремећаји нерава, коренова живаца и снопова живаца	G50-G59	1573	104	7405	186	295	162	61	51	21	44	282	78	

БРОЈ ОБОЉЕЊА И СТАЊА У ЗДРАВСТВЕНОЈ ЗАШТИТИ ОДРАСЛИХ У БЕОГРАДУ У 2009. ГОДИНИ

Табела 34 - наставак 16

Р. бр.	МОРБИДИТЕТНА ЛИСТА (МКБ - 10)	ШИФРА	СВЕГА	ОПШТИНЕ									
				БАРАЈЕВО	ВОЖДОВАЦ	ОПШТИНА ВРАЧАР	ОД ТОГА		ГРОЦКА	ЗВЕЗДАРА	ЗЕМУН	ЛАЗАРЕВАЦ	МЛАДЕНОВАЦ
							ДОМ ЗДРАВЉА ВРАЧАР	ЗАВ. ЗА ЗДРАВ. ЗАШТИТУ СТУДЕНАТА					
0	1	2	3	4	5	6	7	8	9	10	11	12	13
128	Мождана парализа и други синдроми парализе	G80-G83	1587	3	6	71	39	32	75	59	85	3	74
129	Друге болести нервног система	G10-G13, G21-G26, G31-G32, G36-G37, G46-G47, G60-G73, G90-G99	7261	92	722	397	350	47	196	717	616	51	310
ГРУП А VII	БОЛЕСТИ ОКА И ПРИПОЈКА ОКА	H00-H59	47239	366	3300	3187	2649	538	1650	3328	2501	658	1620
130	Болести очног капка	H00-H01	3513	30	415	181	86	95	75	188	199	22	60
131	Болести вежњаче ока	H10-H13	11738	30	1442	844	645	199	728	469	445	395	531
132	Болести беоњаче и рожњаче	H15-H19	945	1	112	56	37	19	14	90	56	7	11
133	Катаракта и друга обољења сочива	H25-H28	5153	83	115	346	341	5	153	381	394	31	165
134	<i>Ablatio retinae et ruptura retinae</i>	H33	353			8	6	2	5	155	25	3	9
135	<i>Glaucoma</i>	H40-H42	10101	83	247	881	873	8	257	1049	659	59	262
136	<i>Strabismus</i>	H49-H50	497		10	38	27	11	3	72	15	6	19
137	<i>Anomaliae refractionis et anomaliae accommodationis</i>	H52	6130		448	458	346	112	61	89	160	70	287
138	<i>Amaurosis et amblyopia</i>	H54	467		12	22	4	18	7	19	48	3	8

БРОЈ ОБОЉЕЊА И СТАЊА У ЗДРАВСТВЕНОЈ ЗАШТИТИ ОДРАСЛИХ У БЕОГРАДУ У 2009. ГОДИНИ

Табела 34 - наставак 17

Р. бр.	МОРБИДИТЕТНА ЛИСТА (МКБ - 10)	ШИФРА	ОПШТИНЕ											
			НОВИ БЕОГРАД	ОБРЕНОВАЦ	ПАЛИЛУЛА	РАКОВИЦА	ОПШТИНА САВСКИ ВЕНАЦ	ОД ТОГА				СОПОТ	СТАРИ ГРАД	ЧУКАРИЦА
								ДОМ ЗДРАВЉА САВСКИ ВЕНАЦ	ЗАВ. ЗА ЗДР. ЗАШТ. М.У.П-с	ЗАВ. ЗА ЗДРАВ. ЗАШТ. "Железнице Србије"	ОСТАЛО			
0	1	2	14	15	16	17	18	19	20	21	22	23	24	25
128	<i>Мождана парализа и други синдроми парализе</i>	G80-G83	286	25	133	157	545	48	9	7	481	14	31	20
129	<i>Друге болести нервног система</i>	G10-G13, G21-G26, G31-G32, G36-G37, G46-G47, G60-G73, G90-G99	1488	228	750	603	498	259	56	59	124	39	364	190
ГРУП А VII	БОЛЕСТИ ОКА И ПРИПОЈКА ОКА	H00-H59	9690	2824	4731	3192	4355	2327	906	923	199	468	2749	2620
130	<i>Болести очног капка</i>	H00-H01	594	132	187	750	212	79	66	67		12	124	332
131	<i>Болести вежњаче ока</i>	H10-H13	2315	473	637	579	1329	593	425	303	8	143	576	802
132	<i>Болести беоњаче и роњњаче</i>	H15-H19	188	11	43	66	98	46	39	12	1	22	75	95
133	<i>Катаракта и друга обољења сочива</i>	H25-H28	1284	228	536	332	525	346	62	90	27	82	269	229
134	<i>Ablatio retinae et ruptura retinae</i>	H33	63	18	6	3	22	13	6	3		1	15	20
135	<i>Glaucoma</i>	H40-H42	1739	167	2040	316	1078	670	67	235	106	64	858	342
136	<i>Strabismus</i>	H49-H50	148	19	12	53	16	11	4	1		9	53	24
137	<i>Anomaliae refractionis et anomaliae accommodationis</i>	H52	1093	1019	558	734	620	322	152	146		68	320	145
138	<i>Amaurosis et amblyopia</i>	H54	172	39	33	3	51	12	1	2	36	11	29	10

БРОЈ ОБОЉЕЊА И СТАЊА У ЗДРАВСТВЕНОЈ ЗАШТИТИ ОДРАСЛИХ У БЕОГРАДУ У 2009. ГОДИНИ

Табела 34 - наставак 18

Р. бр.	МОРБИДИТЕТНА ЛИСТА (МКБ - 10)	ШИФРА	СВЕГА	ОПШТИНЕ									
				БАРАЈЕВО	ВОЖДОВАЦ	ОПШТИНА ВРАЧАР	ОД ТОГА		ГРОЦКА	ЗВЕЗДАРА	ЗЕМУН	ЛАЗАРЕВАЦ	МЛАДЕНОВАЦ
							ДОМ ЗДРАВЉА ВРАЧАР	ЗАВ. ЗА ЗДРАВ. ЗАШТИТУ СТУДЕНАТА					
0	1	2	3	4	5	6	7	8	9	10	11	12	13
139	Други поремећаји ока и припојака ока	H02-H06, H20-H22, H30-H32, H34-H36, H43-H48, H51, H53, H55-H59	8342	139	499	353	284	69	347	816	500	62	268
ГРУП А VIII	БОЛЕСТИ УВА И БОЛЕСТИ МАСТОИДНОГ НАСТАВКА	H60-H95	33648	238	2659	1600	989	611	1479	1067	2226	425	1007
140	Болести средњег ува и болести мастоидног наставка	H65-H75	11967	172	842	596	423	173	918	357	590	175	321
141	Surditas	H90-H91	2623	2	3	196	150	46	79	92	326	15	70
142	Друге болести ува и болести мастоидног наставка	H60-H62, H80-H83, H92-H95	19058	64	1814	808	416	392	482	618	1310	235	616
ГРУП А IX	БОЛЕСТИ СИСТЕМА КРВОТОКА	100-199	370208	5670	32121	14149	13108	1041	23688	30856	23169	5964	27896
144	Хроничне реуматске болести срца	I05-I09	902		42	61	58	3	8	490	13	1	7
145	Hipertensio arterialis essentialis (primaria)	I10	236491	3240	23733	7335	7168	167	15899	16926	13747	4397	17735
146	Друге болести крвног притиска	I11-I15	7160	9	178	309	305	4	128	1671	585	42	848
147	Infarctus myocardi acutus	I21-I22	7216	36	415	174	173	1	596	1488	507	98	206
148	Друге исхемијске болести срца	I20, I23-I 25	32182	659	1167	1840	1839	1	1755	3093	2510	250	2980
149	Embolia pulmonis	I26	457	11	1	90	90		14	73	14	5	36

БРОЈ ОБОЉЕЊА И СТАЊА У ЗДРАВСТВЕНОЈ ЗАШТИТИ ОДРАСЛИХ У БЕОГРАДУ У 2009. ГОДИНИ

Табела 34 - наставак 19

Р. бр.	МОРБИДИТЕТНА ЛИСТА (МКБ - 10)	ШИФРА	ОПШТИНЕ												
			НОВИ БЕОГРАД	ОБРЕНОВАЦ	ПАЛИЛУЛА	РАКОВИЦА	ОПШТИНА САВСКИ ВЕНАЦ	ОД ТОГА					СОПОТ	СТАРИ ГРАД	ЧУКАРИЦА
								ДОМ ЗДРАВЉА САВСКИ ВЕНАЦ	ЗАВ. ЗА ЗДР. ЗАШТ. М.У.П-с	ЗАВ. ЗА ЗДРАВ. ЗАШТ. "Железнице Србије"	ОСТАЛО				
0	1	2	14	15	16	17	18	19	20	21	22	23	24	25	
139	<i>Други поремећаји ока и припојака ока</i>	H02-H06, H20- H22, H30-H32, H34-H36, H43- H48, H51, H53, H55-H59	2094	718	679	356	404	235	84	64	21	56	430	621	
ГРУП А VIII	БОЛЕСТИ УВА И БОЛЕСТИ МАСТОИДНОГ НАСТАВКА	H60-H95	7259	1800	3955	1932	2691	1255	657	763	16	184	1611	3515	
140	<i>Болести средњег уха и болести мастоидног наставка</i>	H65-H75	988	486	1710	1148	861	417	202	238	4	117	405	2281	
141	<i>Surditas</i>	H90-H91	733	195	356	96	171	105	29	28	9	26	178	85	
142	<i>Друге болести уха и болести мастоидног наставка</i>	H60-H62, H80- H83, H92-H95	5538	1119	1889	688	1659	733	426	497	3	41	1028	1149	
ГРУП А IX	БОЛЕСТИ СИСТЕМА КРВОТОКА	I00-I99	57499	8869	51716	20340	28536	14734	2954	6139	4709	6696	18716	14323	
144	<i>Хроничне реуматске болести срца</i>	I05-I09	62	12	51	7	22	8	4	9	1	3	96	27	
145	<i>Hipertensio arterialis essentialis (primaria)</i>	I10	36958	5444	36072	13173	17122	8972	1772	4739	1639	4770	11292	8648	
146	<i>Друге болести крвног притиска</i>	I11-I15	616	176	773	878	112	99	9	2	2	2	460	373	
147	<i>Infarctus myocardi acutus</i>	I21-I22	738	150	1078	281	621	390	53	167	11	72	315	441	
148	<i>Друге исхемијске болести срца</i>	I20, I23-I 25	5035	780	4690	1285	2603	1510	243	226	624	460	2010	1065	
149	<i>Embolia pulmonis</i>	I26	38	9	35	31	40	21		7	12	6	20	34	

БРОЈ ОБОЉЕЊА И СТАЊА У ЗДРАВСТВЕНОЈ ЗАШТИТИ ОДРАСЛИХ У БЕОГРАДУ У 2009. ГОДИНИ

Табела 34 - наставак 20

Р. бр.	МОРБИДИТЕТНА ЛИСТА (МКБ - 10)	ШИФРА	СВЕГА	ОПШТИНЕ									
				БАРАЈЕВО	ВОЈДОВАЦ	ОПШТИНА ВРАЧАР	ОД ТОГА		ГРОЦКА	ЗВЕЗДАРА	ЗЕМУН	ЛАЗАРЕВАЦ	МЛАДЕНОВАЦ
							ДОМ ЗДРАВЉА ВРАЧАР	ЗАВ. ЗА ЗДРАВ. ЗАШТИТУ СТУДЕНАТА					
0	1	2	3	4	5	6	7	8	9	10	11	12	13
150	Поремећаји спроводног система срца и аритмије срца	144-149	26036	50	2638	1610	1356	254	1154	1472	1726	253	2691
151	<i>Insufficiencia cordis</i>	150	4713	62	222	140	140		256	647	604	12	273
152	Друге болести срца	127-143, 151-152	14070	707	1287	483	413	70	1141	1045	737	220	1257
153	Крварења у мозгу	160-162	831	4	62	32	29	3	54	188	34	11	33
154	<i>Infarctus cerebri</i>	163	7627	53	156	294	294		785	582	607	130	535
155	<i>Aporlexia cerebri</i>	164	855	1	31	50	49	1	133	58	21	17	14
156	Друге болести крвних судова мозга	165-169	3920		34	139	137	2	186	137	342	25	217
157	<i>Atherosclerosis</i>	170	2293		54	134	134		26	800	82	4	57
158	<i>Morbi vasorum periphericorum alii</i>	173	650		62	23	10	13	17	13	52		56
159	<i>Embolia arteriarum et thrombosis arteriarum</i>	174	203			23	22	1	7	92	8	7	2
160	Друге болести артерија, артериола и капилара	171-172, 177-179	1615		156	90	86	4	26	198	81	20	35
161	Запаљење вена, запаљење вена са тромбозом, емболија и тромбоза вена	180-182	4180	69	331	176	153	23	190	492	254	49	119
162	<i>Varices venarum extremitatum inferiorum</i>	183	6674	197	853	289	224	65	573	343	470	134	197
163	<i>Haemorrhoides</i>	184	6849	569	669	462	276	186	150	506	421	59	161
164	Друге болести крвотока	185-199	5284	3	30	395	152	243	590	542	354	230	437

БРОЈ ОБОЉЕЊА И СТАЊА У ЗДРАВСТВЕНОЈ ЗАШТИТИ ОДРАСЛИХ У БЕОГРАДУ У 2009. ГОДИНИ

Табела 34 - наставак 21

Р. бр.	МОРБИДИТЕТНА ЛИСТА (МКБ - 10)	ШИФРА	ОПШТИНЕ												
			НОВИ БЕОГРАД	ОБРЕНОВАЦ	ПАЛИЛУЛА	РАКОВИЦА	ОПШТИНА САВСКИ ВЕНАЦ	ОД ТОГА					СОПОТ	СТАРИ ГРАД	ЧУКАРИЦА
								ДОМ ЗДРАВЉА САВСКИ ВЕНАЦ	ЗАВ. ЗА ЗДР. ЗАШТ. М.У.П-а	ЗАВ. ЗА ЗДРАВ. ЗАШТ. "Железнице Србије"	ОСТАЛО				
0	1	2	14	15	16	17	18	19	20	21	22	23	24	25	
150	Поремећаји спроводног система срца и аритмије срца	144-149	4876	650	2771	1493	2159	1324	247	266	322	378	1450	665	
151	<i>Insufficiencia cordis</i>	150	674	146	315	313	373	175	20	63	115	64	264	348	
152	Друге болести срца	127-143, 151-152	1617	168	1905	576	1444	385	74	106	879	251	963	269	
153	Крварења у мозгу	160-162	113	27	81	53	57	32	4	10	11	17	21	44	
154	<i>Infarctus cerebri</i>	163	1234	187	1010	247	878	438	66	159	215	136	391	402	
155	<i>Apoplexia cerebri</i>	164	184	74	82	12	68	49	7	10	2	12	56	42	
156	Друге болести крвних судова мозга	165-169	998	105	341	97	882	161	37	59	625	77	175	165	
157	<i>Atherosclerosis</i>	170	289	57	319	147	155	74	9	7	65	18	118	33	
158	<i>Morbi vasorum periphericorum alii</i>	173	224	24	39	45	43	20	12	8	3	10	25	17	
159	<i>Embolia arteriarum et thrombosis arteriarum</i>	174	14	14	10		15	10	3		2	3	5	3	
160	Друге болести артерија, артериола и капилара	171-172, 177-179	382	51	143	143	90	52	12	18	8	12	141	47	
161	Запаљење вена, запаљење вена са тромбозом, емболија и тромбоза вена	180-182	529	213	420	366	344	178	42	36	88	76	224	328	
162	<i>Varices venarum extremitatum inferiorum</i>	183	981	186	597	534	544	340	65	89	50	114	231	431	
163	<i>Haemorrhoides</i>	184	1082	248	602	458	578	284	175	113	6	69	295	520	
164	Друге болести крвотока	185-199	855	148	382	201	386	212	100	45	29	146	164	421	

БРОЈ ОБОЉЕЊА И СТАЊА У ЗДРАВСТВЕНОЈ ЗАШТИТИ ОДРАСЛИХ У БЕОГРАДУ У 2009. ГОДИНИ

Табела 34 - наставак 22

Р. бр.	МОРБИДИТЕТНА ЛИСТА (МКБ - 10)	ШИФРА	СВЕГА	ОПШТИНЕ									
				БАРАЈЕВО	ВОЖДОВАЦ	ОПШТИНА ВРАЧАР	ОД ТОГА		ГРОЦКА	ЗВЕЗДАРА	ЗЕМУН	ЛАЗАРЕВАЦ	МЛАДЕНОВАЦ
							ДОМ ЗДРАВЉА ВРАЧАР	ЗАВ. ЗА ЗДРАВ. ЗАШТИТУ СТУДЕНАТА					
0	1	2	3	4	5	6	7	8	9	10	11	12	13
ГРУП А X	БОЛЕСТИ СИСТЕМА ЗА ДИСАЊЕ	J00-J99	361122	2695	34669	27121	11205	15916	22787	24001	26014	8532	13749
165	<i>Pharyngitis acuta et tonsillitis acuta</i>	J02-J03	128911	1143	12739	9945	3582	6363	9785	7744	7658	4989	6095
166	<i>Laryngitis et tracheitis acuta</i>	J04	19025	76	2255	602	449	153	1297	1439	750	188	403
167	<i>Infectiones tractus respiratorii superioris multiplices acutae loci non specificatis</i>	J00-J01, J05-J06	82966	134	8551	7563	2495	5068	3607	4258	8509	914	1435
168	<i>Influenza</i>	J10-J11	8451	101	751	1062	433	629	491	1037	334	118	182
169	<i>Pneumonia</i>	J12-J18	9172	112	596	596	427	169	447	512	779	111	200
170	<i>Bronchitis acuta et bronchiolitis acuta</i>	J20-J21	41939	497	3736	3905	2127	1778	3196	2629	2269	1043	1080
171	<i>Sinusitis chronica</i>	J32	7412	87	741	318	275	43	188	1251	709	27	120
172	<i>Друге болести носа и синуса носа</i>	J30-J31, J33-J34	15218	50	1246	1436	343	1093	218	1042	820	255	503
173	<i>Morbi tonsillarum et vegetationum adenoidium chronici</i>	J35	1259		89	159	20	139	34	219	195	8	11
174	<i>Друге болести горњег дела система за дисање</i>	J36-J39	2082	21	172	103	58	45	34	239	194	58	49
175	<i>Запаљење душнице, емфизем и друге обструктивне болести плућа</i>	J40-J44	23476	234	2206	516	493	23	2111	1713	1392	478	2747
176	<i>Asthma bronchiale</i>	J45-J46	14029	197	1295	812	418	394	1265	464	1964	253	778
177	<i>Bronhiaectasia</i>	J47	524		21	29	28	1	3	182	22	2	25

БРОЈ ОБОЉЕЊА И СТАЊА У ЗДРАВСТВЕНОЈ ЗАШТИТИ ОДРАСЛИХ У БЕОГРАДУ У 2009. ГОДИНИ

Табела 34 - наставак 23

Р. бр.	МОРБИДИТЕТНА ЛИСТА (МКБ - 10)	ШИФРА	ОПШТИНЕ											
			НОВИ БЕОГРАД	ОБРЕНОВАЦ	ПАЛИЛУЛА	РАКОВИЦА	ОПШТИНА САВСКИ ВЕНАЦ	ОД ТОГА				СОПОТ	СТАРИ ГРАД	ЧУКАРИЦА
								ДОМ ЗДРАВЉА САВСКИ ВЕНАЦ	ЗАВ. ЗА ЗДР. ЗАШТ. М.У.П-ч	ЗАВ. ЗА ЗДРАВ. ЗАШТ. "Железнице Србије"	ОСТАЛО			
0	1	2	14	15	16	17	18	19	20	21	22	23	24	25
ГРУП А X	БОЛЕСТИ СИСТЕМА ЗА ДИСАЊЕ	J00-J99	50930	12055	36800	23252	27651	12821	6564	7523	743	5398	13297	32171
165	<i>Pharyngitis acuta et tonsillitis acuta</i>	J02-J03	13297	3884	13584	6791	9970	3403	3104	3403	60	2103	3948	15236
166	<i>Laryngitis et tracheitis acuta</i>	J04	4113	656	1851	1285	1432	676	388	364	4	173	1049	1456
167	<i>Infectiones tractus respiratorii superioris multiplices acutae loci non specificatis</i>	J00-J01, J05-J06	14966	2117	8728	5935	6888	3609	1601	1672	6	967	3081	5313
168	<i>Influenza</i>	J10-J11	998	311	211	926	747	568	94	82	3	228	348	606
169	<i>Pneumonia</i>	J12-J18	2208	314	710	977	563	281	93	61	128	176	188	683
170	<i>Bronchitis acuta et bronchiolitis acuta</i>	J20-J21	5810	2103	3989	1961	3467	1654	681	878	254	493	1465	4296
171	<i>Sinusitis chronica</i>	J32	610	171	974	126	433	182	38	213		11	235	1411
172	<i>Друге болести носа и синуса носа</i>	J30-J31, J33-J34	2387	529	2193	851	1300	618	333	348	1	406	1048	934
173	<i>Morbi tonsillarum et vegetationum adenoidium chronici</i>	J35	115	52	196	1	106	26	37	43		6	37	31
174	<i>Друге болести горњег дела система за дисање</i>	J36-J39	290	106	224	171	92	67	15	10		43	132	154
175	<i>Запаљење душнице, емфизем и друге орструктивне болести плућа</i>	J40-J44	3141	1285	2418	1387	1406	871	65	249	221	610	910	922
176	<i>Asthma bronchiale</i>	J45-J46	1983	194	1512	1026	1065	742	93	184	46	133	379	709
177	<i>Bronhiaectasia</i>	J47	44	3	29	2	13	8	1	2	2		29	120

БРОЈ ОБОЉЕЊА И СТАЊА У ЗДРАВСТВЕНОЈ ЗАШТИТИ ОДРАСЛИХ У БЕОГРАДУ У 2009. ГОДИНИ

Табела 34 - наставак 24

Р. бр.	МОРБИДИТЕТНА ЛИСТА (МКБ - 10)	ШИФРА	СВЕГА	ОПШТИНЕ									
				БАРАЈЕВО	ВОЖДОВАЦ	ОПШТИНА ВРАЧАР	ОД ТОГА		ГРОЦКА	ЗВЕЗДАРА	ЗЕМУН	ЛАЗАРЕВАЦ	МЛАДЕНОВАЦ
							ДОМ ЗДРАВЉА ВРАЧАР	ЗАВ. ЗА ЗДРАВ. ЗАШТИТУ СТУДЕНАТА					
0	1	2	3	4	5	6	7	8	9	10	11	12	13
178	<i>Pneumocoinosis</i>	J60-J65	55						4	12	4	1	
179	<i>Друге болести система за дисање</i>	J22, J66-J99	6603	43	271	75	57	18	107	1260	415	87	121
ГРУП А XI	БОЛЕСТИ СИСТЕМА ЗА ВАРЕЊЕ	K00-K93	93604	799	11001	6272	4242	2030	5723	6531	6369	1932	4633
180	<i>Caries dentium</i>	K02	93			3		3	8			8	3
181	<i>Друге болести зуба и потпорних структура</i>	K00-K01, K03-K08	931		14	169	96	73	79	95		25	183
182	<i>Друге болести усне дупље, пљувачних жлезда и вилуца</i>	K09-K14	1455		110	285	57	228	37	65	79	13	35
183	<i>Ulcus ventriculi et ulcus duodeni</i>	K25-K27	8109	223	1264	510	496	14	754	751	525	224	292
184	<i>Gastritis et duodenitis</i>	K29	14600	260	1350	673	516	157	1315	1100	1297	478	759
185	<i>Друге болести једњака, желуца и дванаестопалачног црева</i>	K20-K23, K28, K30-K31	37275	135	5373	2975	2037	938	2008	2830	2207	752	2115
186	<i>Болести слепог црева</i>	K02	1143	42	62	85	32	53	103	99	82	5	65
187	<i>Hernia inguinalis</i>	K40	3648	48	420	223	167	56	237	182	284	40	139
188	<i>Hernia femoralis</i>	K41-K46	1867		315	100	80	20	40	105	114	11	45
189	<i>Morbus Crohn et colitis ulcerosa</i>	K50-K51	1761	7	78	159	72	87	93	127	77	20	35
190	<i>Ileus paralyticus et obstructio intestinalis, sine hernia</i>	K56	281	7	33	15	14	1	8	58	7	1	9
191	<i>Diverticulosis intestini</i>	K57	666		51	20	20		7	30	21	4	6

БРОЈ ОБОЉЕЊА И СТАЊА У ЗДРАВСТВЕНОЈ ЗАШТИТИ ОДРАСЛИХ У БЕОГРАДУ У 2009. ГОДИНИ

Табела 34 - наставак 25

Р. бр.	МОРБИДИТЕТНА ЛИСТА (МКБ - 10)	ШИФРА	ОПШТИНЕ											
			НОВИ БЕОГРАД	ОБРЕНОВАЦ	ПАЛИЛУЛА	РАКОВИЦА	ОПШТИНА САВСКИ ВЕНАЦ	ОД ТОГА				СОПОТ	СТАРИ ГРАД	ЧУКАРИЦА
								ДОМ ЗДРАВЉА САВСКИ ВЕНАЦ	ЗАВ. ЗА ЗДР. ЗАШТ. М.У.П-ч	ЗАВ. ЗА ЗДРАВ. ЗАШТ. "Железнице Србије"	ОСТАЛО			
0	1	2	14	15	16	17	18	19	20	21	22	23	24	25
178	<i>Pneumoconiosis</i>	J60-J65	5	3	2		7	5		1	1	1	2	14
179	<i>Друге болести система за дисање</i>	J22, J66-J99	963	327	179	1813	162	111	21	13	17	48	446	286
ГРУП А XI	БОЛЕСТИ СИСТЕМА ЗА ВАРЕЊЕ	K00-K93	14340	3695	7958	5340	8055	4026	1962	1577	490	1350	4464	5142
180	<i>Caries dentium</i>	K02		38			30	3	25	2		3		
181	<i>Друге болести зуба и потпорних структура</i>	K00-K01, K03-K08	1	54			220	70	100	49	1	30		61
182	<i>Друге болести усне дупље, пљувачних жлезда и вилица</i>	K09-K14	266	75	232	28	149	87	39	22	1	23		58
183	<i>Ulcus ventriculi et ulcus duodeni</i>	K25-K27	668	182	667	496	550	192	149	106	103	73	490	440
184	<i>Gastritis et duodenitis</i>	K29	1483	517	1533	1099	710	377	148	130	55	207	469	1350
185	<i>Друге болести једњака, желуца и дванаестопалачног црева</i>	K20-K23, K28, K30-K31	5488	1276	2448	1894	3473	2127	545	689	112	492	1919	1890
186	<i>Болести слепог црева</i>	K02	158	49	79	54	92	42	33	17		27	33	108
187	<i>Hernia inguinalis</i>	K40	664	171	297	241	344	197	70	69	8	43	133	182
188	<i>Hernia femoralis</i>	K41-K46	375	107	239	114	154	86	40	19	9	22	82	44
189	<i>Morbus Crohn et colitis ulcerosa</i>	K50-K51	428	36	283	75	134	71	26	30	7	27	115	67
190	<i>Ileus paralyticus et obstructio intestinalis, sine hernia</i>	K56	54	27	15	11	23	14	1	2	6	1	2	10
191	<i>Diverticulosis intestini</i>	K57	124	17	193	60	63	23	16	14	10	3	58	9

БРОЈ ОБОЉЕЊА И СТАЊА У ЗДРАВСТВЕНОЈ ЗАШТИТИ ОДРАСЛИХ У БЕОГРАДУ У 2009. ГОДИНИ

Табела 34 - наставак 26

Р. бр.	МОРБИДИТЕТНА ЛИСТА (МКБ - 10)	ШИФРА	СВЕГА	ОПШТИНЕ									
				БАРАЈЕВО	ВОЈДОВАЦ	ОПШТИНА ВРАЧАР	ОД ТОГА		ГРОЦКА	ЗВЕЗДАРА	ЗЕМУН	ЛАЗАРЕВАЦ	МЛАДЕНОВАЦ
							ДОМ ЗДРАВЉА ВРАЧАР	ЗАВ. ЗА ЗДРАВ. ЗАШТИТУ СТУДЕНАТА					
0	1	2	3	4	5	6	7	8	9	10	11	12	13
192	Друге болести црева и потрбушнице	K52-K55, K58-K67	7842	23	792	401	136	265	360	364	504	155	337
193	Morbus hepatis acloholicus	K70	573	1	4	19	16	3	25	30	99	5	10
194	Друге болести јетре	K71-K77	2482	1	208	202	136	66	174	144	177	9	45
195	Cholelithiasis et cholecystitis	K80-K81	6912	52	694	301	271	30	395	342	482	108	311
196	Акутно запаљење и друге болести гуитераче	K85-K86	767		78	19	19		31	63	104	3	47
197	Друге болести система за варење	K82-K83, K87-K93	3199		155	113	77	36	49	146	310	71	197
ГРУП А XII	БОЛЕСТИ КОЖЕ И ПОТКОЖНОГ ТКИВА	L00-L90	54833	1480	4404	3461	1475	1986	4510	2700	4728	1594	2590
198	Инфекција коже и поткожног ткива	L00-L08	19440	787	1730	1014	419	595	1100	976	1886	639	686
199	Друге болести коже и поткожног ткива	L10-L99	35393	693	2674	2447	1056	1391	3410	1724	2842	955	1904
ГРУП А XIII	БОЛЕСТИ МИШИЊНО-КОШТАНОГ СИСТЕМА И ВЕЗИВНОГ ТКИВА	M00-M99	182963	2030	19754	8170	6856	1314	12945	11332	14457	4529	9660
200	Запаљење зглобова	M05-M14	9048	382	557	375	294	81	669	1064	1128	59	502
201	Дегенеративно обољење зглобова	M15-M19	25972	228	2934	1151	1142	9	1199	1589	2055	471	2189
202	Стечени деформитети удова	M20-M21	790		77	71	67	4	21	107	12	2	17
203	Друга обољења зглобова	M00-M03, M22- M25	7974	98	568	362	154	208	169	369	1384	74	334
204	Системска обољења везивног ткива	M30-M36	1771	4	138	86	66	20	77	213	108	24	37

БРОЈ ОБОЉЕЊА И СТАЊА У ЗДРАВСТВЕНОЈ ЗАШТИТИ ОДРАСЛИХ У БЕОГРАДУ У 2009. ГОДИНИ

Табела 34 - наставак 27

Р. бр.	МОРБИДИТЕТНА ЛИСТА (МКБ - 10)	ШИФРА	ОПШТИНЕ												
			НОВИ БЕОГРАД	ОБРЕНОВАЦ	ПАЛИЛУЛА	РАКОВИЦА	ОПШТИНА САВСКИ ВЕНАЦ	ОД ТОГА					СОПОТ	СТАРИ ГРАД	ЧУКАРИЦА
								ДОМ ЗДРАВЉА САВСКИ ВЕНАЦ	ЗАВ. ЗА ЗДР. ЗАШТ. М.У. П-ч	ЗАВ. ЗА ЗДРАВ. ЗАШТ. "Железнице Србије"	ОСТАЛО				
0	1	2	14	15	16	17	18	19	20	21	22	23	24	25	
192	Друге болести црева и потрбушнице	K52-K55, K58-K67	1696	628	359	461	1099	178	575	262	84	148	368	147	
193	Morbus hepatis acloholicus	K70	76	19	84	89	60	48	6	4	2	11	19	22	
194	Друге болести јетре	K71-K77	581	62	356	89	146	81	25	35	5	13	220	55	
195	Cholelithiasis et cholecystitis	K80-K81	1319	350	671	355	633	339	120	110	64	124	379	396	
196	Акутно запаљење и друге болести гуитераче	K85-K86	128	20	113	33	55	30	16	8	1	9	38	26	
197	Друге болести система за варење	K82-K83, K87-K92	831	67	389	241	120	61	28	9	22	94	139	277	
ГРУП А XII	БОЛЕСТИ КОЖЕ И ПОТКОЖНОГ ТКИВА	L00-L90	8115	2748	4081	2737	4611	2490	906	900	315	1121	1861	4092	
198	Инфекција коже и поткожног ткива	L00-L08	2274	902	1547	1367	1475	914	247	258	56	342	769	1946	
199	Друге болести коже и поткожног ткива	L10-L99	5841	1846	2534	1370	3136	1576	659	642	259	779	1092	2146	
ГРУП А XIII	БОЛЕСТИ МИШИЋНО-КОШТАНОГ СИСТЕМА И ВЕЗИВНОГ ТКИВА	M00-M99	29051	6226	15838	9663	15281	7653	2990	3453	1185	2513	8729	12785	
200	Запаљење зглобова	M05-M14	1305	126	715	409	729	423	81	90	135	79	395	554	
201	Дегенеративно обољење зглобова	M15-M19	4714	765	2041	909	2419	1332	218	342	527	299	1716	1293	
202	Стечени деформитети удова	M20-M21	168	14	55	71	66	42	17	4	3	8	58	43	
203	Друга обољења зглобова	M00-M03, M22-M25	1223	959	409	786	502	209	216	72	5	234	222	281	
204	Системска обољења везивног ткива	M30-M36	385	34	257	56	150	100	13	24	13	12	61	129	

БРОЈ ОБОЉЕЊА И СТАЊА У ЗДРАВСТВЕНОЈ ЗАШТИТИ ОДРАСЛИХ У БЕОГРАДУ У 2009. ГОДИНИ

Табела 34 - наставак 28

Р. бр.	МОРБИДИТЕТНА ЛИСТА (МКБ - 10)	ШИФРА	СВЕГА	ОПШТИНЕ									
				БАРАЈЕВО	ВОЈЂОВАЦ	ОПШТИНА ВРАЧАР	ОД ТОГА		ГРОЦКА	ЗВЕЗДАРА	ЗЕМУН	ЛАЗАРЕВАЦ	МЛАДЕНОВАЦ
							ДОМ ЗДРАВЉА ВРАЧАР	ЗАВ. ЗА ЗДРАВ. ЗАШТИТУ СТУДЕНАТА					
0	1	2	3	4	5	6	7	8	9	10	11	12	13
205	Поремећаји вратног и другог међупришљенског диска	M50-M51	6071	41	559	264	201	63	207	443	455	197	103
206	Друга обољења леђа	M40-M49, M53-M54	108707	1171	12664	4634	3912	722	10081	6016	7583	3501	5991
207	Болести меког ткива	M60-M79	11924	33	1172	675	494	181	262	674	930	69	374
208	Поремећаји структуре и густине костију	M80-M85	9048	64	1018	478	472	6	232	651	355	62	96
209	Osteomyelitis	M86	180	9	9	12	11	1	3	15	11	3	10
210	Друге болести мишићно-коштаног система и везивног ткива	M87-M99	1478		58	62	43	19	25	191	436	67	7
ГРУП А XIV	БОЛЕСТИ МОКРАЉНО-ПОЛНОГ СИСТЕМА	N00-N99	117331	991	12105	9636	5162	4474	7231	8302	6513	1940	3861
211	Акутни и прогресивни бубрежни синдроми	N00, N01	268		3	11	7	4	15	95	10		4
212	Друге болести гломерула бубрега	N02-N08	487		26	41	21	20	5	61	47	2	13
213	Болести каналића бубрега и међућелијског ткива	N10-N16	1227	58	89	124	47	77	51	128	68	8	48
214	Недовољна функција бубрега	N17-N19	4078	1	425	213	206	7	153	290	289	23	137
215	Мокраћни каменци	N20-N23	13501	166	937	785	358	427	865	567	1478	266	445
216	Cystitis	N30	55120	643	6797	5016	2927	2089	5266	4192	2834	594	770
217	Друге болести система за мокрење	N25-N29, N31-N39	16442	37	1044	882	523	359	236	1199	475	818	892

БРОЈ ОБОЉЕЊА И СТАЊА У ЗДРАВСТВЕНОЈ ЗАШТИТИ ОДРАСЛИХ У БЕОГРАДУ У 2009. ГОДИНИ

Табела 34 - наставак 29

Р. бр.	МОРБИДИТЕТНА ЛИСТА (МКБ - 10)	ШИФРА	ОПШТИНЕ											СТАРИ ГРАД	ЧУКАРИЦА
			НОВИ БЕОГРАД	ОБРЕНОВАЦ	ПАЛИЛУЛА	РАКОВИЦА	ОПШТИНА САВСКИ ВЕНАЦ	ОД ТОГА				СОПОТ			
								ДОМ ЗДРАВЉА САВСКИ ВЕНАЦ	ЗАВ. ЗА ЗДР. ЗАШТ. М.У.П-ч	ЗАВ. ЗА ЗДРАВ. ЗАШТ. "Железнице Србије"	ОСТАЛО				
0	1	2	14	15	16	17	18	19	20	21	22	23	24	25	
205	Поремећаји вратног и другог међупришљенског диска	M50-M51	868	80	435	309	272	181	34	50	7	19	657	1162	
206	Друга обољења леђа	M40-M49, M53-M54	14640	3501	9828	5737	8886	4314	1957	2430	185	1716	4325	8433	
207	Болести меког ткива	M60-M79	3339	613	917	666	1049	518	363	160	8	73	612	466	
208	Поремећаји структуре и густине костију	M80-M85	2263	108	1124	563	1131	500	65	270	296	64	608	231	
209	Osteomyelitis	M86	23	3	5	8	12	3	7		2	3	40	14	
210	Друге болести мишићно-коштаног система и везивног ткива	M87-M99	123	23	52	149	65	31	19	11	4	6	35	179	
ГРУП А XIV	БОЛЕСТИ МОКРАВНО-ПОЛНОГ СИСТЕМА	N00-N99	19060	4030	10767	6681	10018	5181	1728	1799	1310	1355	6177	8664	
211	Акутни и прогресивни бубрежни синдроми	N00, N01	11	2	18	49	10	7		3		1	2	37	
212	Друге болести гломерула бубрега	N02-N08	162	7	32	18	40	27	3	9	1	4	18	11	
213	Болести каналића бубрега и међућелијског ткива	N10-N16	218	38	102	78	73	57	7	4	5	26	62	56	
214	Недовољна функција бубрега	N17-N19	717	121	446	377	451	211	25	47	168	70	158	207	
215	Мокраћни каменци	N20-N23	2447	651	982	839	872	463	256	125	28	178	768	1255	
216	Cystitis	N30	6445	1358	4851	2913	3768	2387	372	954	55	506	3396	5771	
217	Друге болести система за мокрење	N25-N29, N31-N39	3579	956	1739	1066	2435	725	607	131	972	249	493	342	

БРОЈ ОБОЉЕЊА И СТАЊА У ЗДРАВСТВЕНОЈ ЗАШТИТИ ОДРАСЛИХ У БЕОГРАДУ У 2009. ГОДИНИ

Табела 34 - наставак 30

Р. бр.	МОРБИДИТЕТНА ЛИСТА (МКБ - 10)	ШИФРА	СВЕГА	ОПШТИНЕ									
				БАРАЈЕВО	ВОЈЂОВАЦ	ОПШТИНА ВРАЧАР	ОД ТОГА		ГРОЦКА	ЗВЕЗДАРА	ЗЕМУН	ЛАЗАРЕВАЦ	МЛАДЕНОВАЦ
							ДОМ ЗДРАВЉА ВРАЧАР	ЗАВ. ЗА ЗДРАВ. ЗАШТИТУ СТУДЕНАТА					
0	1	2	3	4	5	6	7	8	9	10	11	12	13
218	<i>Hyperplasia prostatica</i>	N40	14103	86	1835	560	555	5	409	828	442	169	1271
219	<i>Morbi prostaticae alii</i>	N41-N42	992		73	57	34	23	5	212	21	3	44
220	<i>Hydrocele et spermatocele</i>	N43	367		32	108	24	84	5	24	1	1	8
221	<i>Phimosis et paraphimosis</i>	N47	298		28	87	13	74	4	20	2	5	2
222	<i>Друге болести мушких полних органа</i>	N44-N46, N48-N51	2520		170	376	69	307	67	323	196	21	68
223	<i>Болести дојке</i>	N60-N64	4812		505	628	295	333	29		389	6	103
224	<i>Salpingitis et oophoritis</i>	N70											
225	<i>Cervicitis uteri</i>	N72	1										
226	<i>Друга запаљења женских карличних органа</i>	N71, N73-N77	359		54	84	10	74	11	17	107	3	4
230	<i>Поремећаји менструације</i>	N91-N92	306		25	97	12	85	26			5	7
231	<i>Morbi climacterici</i>	N95	215			15	15		5		1		2
232	<i>Sterilitas feminae</i>	N97	41			4	4		2			1	
233	<i>Друга обољења полно-мокраћног пута</i>	N82, N84-N90, N93-N94, N96, N98-N99	2194		62	548	42	506	77	346	153	15	43
ГРУП А XV	ТРУДНОЋА, РАЂАЊЕ И БАБИЊЕ	000-099	54			4		4	9			1	15
236	<i>Друге трудноће са побачајем</i>	000-002, 005-008	7			3		3	3				1

БРОЈ ОБОЉЕЊА И СТАЊА У ЗДРАВСТВЕНОЈ ЗАШТИТИ ОДРАСЛИХ У БЕОГРАДУ У 2009. ГОДИНИ

Табела 34 - наставак 31

Р. бр.	МОРБИДИТЕТНА ЛИСТА (МКБ - 10)	ШИФРА	ОПШТИНЕ												
			НОВИ БЕОГРАД	ОБРЕНОВАЦ	ПАЛИУЛА	РАКОВИЦА	ОПШТИНА САВСКИ ВЕНАЦ	ОД ТОГА					СОПОТ	СТАРИ ГРАД	ЧУКАРИЦА
								ДОМ ЗДРАВЉА САВСКИ ВЕНАЦ	ЗАВ. ЗА ЗДР. ЗАШТ. М.У.П-а	ЗАВ. ЗА ЗДРАВ. ЗАШТ. "Железнице Србије"	ОСТАЛО				
0	1	2	14	15	16	17	18	19	20	21	22	23	24	25	
218	<i>Hyperplasia prostatica</i>	N40	2644	333	1670	922	1192	735	175	207	75	215	927	600	
219	<i>Morbi prostaticae alii</i>	N41-N42	263	58	55	24	55	25	24	6		11	88	23	
220	<i>Hydrocele et spermatocele</i>	N43	55	25	29	15	30	13	8	9		3	18	13	
221	<i>Phimosis et paraphimosis</i>	N47	48	29	15	16	22	11	5	6		1	6	13	
222	<i>Друге болести мушких полних органа</i>	N44-N46, N48- N51	470	102	190	120	224	77	96	51		30	63	100	
223	<i>Болести дојке</i>	N60-N64	1498	271	578		592	358	58	176		40	80	93	
224	<i>Salpingitis et oophoritis</i>	N70													
225	<i>Cervicitis uteri</i>	N72		1											
226	<i>Друга запаљења женских карличних органа</i>	N71, N73-N77	29	8	1		27	9	12	4	2	1		13	
230	<i>Поремећаји менструације</i>	N91-N92	29	21			44	22	20	2		9	31	12	
231	<i>Morbi climacterici</i>	N95	87	23		3	29	19	4	5	1	6	37	7	
232	<i>Sterilitas feminae</i>	N97	14	9			7	5	1	1				4	
233	<i>Друга обољења полно-мокраћног пута</i>	N82, N84-N90, N93-N94, N96, N98-N99	344	17	59	241	147	30	55	59	3	5	30	107	
ГРУП А XV	ТРУДНОЋА, РАЂАЊЕ И БАБИЊЕ	О00-О99	8				10	1		9		3		4	
236	<i>Друге трудноће са побачајем</i>	О00-О02, О05-О08													

БРОЈ ОБОЉЕЊА И СТАЊА У ЗДРАВСТВЕНОЈ ЗАШТИТИ ОДРАСЛИХ У БЕОГРАДУ У 2009. ГОДИНИ

Табела 34 - наставак 32

Р. бр.	МОРБИДИТЕТНА ЛИСТА (МКБ - 10)	ШИФРА	СВЕГА	ОПШТИНЕ									
				БАРАЈЕВО	ВОЈДОВАЦ	ОПШТИНА ВРАЧАР	ОД ТОГА		ГРОЦКА	ЗВЕЗДАРА	ЗЕМУН	ЛАЗАРЕВАЦ	МЛАДЕНОВАЦ
							ДОМ ЗДРАВЉА ВРАЧАР	ЗАВ. ЗА ЗДРАВ. ЗАШТИТУ СТУДЕНАТА					
0	1	2	3	4	5	6	7	8	9	10	11	12	13
237	Оток, беланчевине у мокраћи и повишен притисак у трудноћи, порођају и порођ. периоду	O10-O16	2										
239	Брига труднице у вези пола и амнионске дупље и могућих проблема побачаја	O30-O43, O47, O48	2										2
241	<i>Hemorragia post partum</i>	O72	9										
242	Друге компликације трудноће и порођаја	O20-O29, O60-O63, O67-O71, O73-O75, O81-O84	17			1		1	5			1	2
243	<i>Partus spontaneus simplex</i>	O80	2										2
244	Компликације у бабињама и другим стањима која компликују трудноћу и рађање	O85-O99	15						1				8
ГРУПА XVII	УРОЂЕНЕ НАКАЗНОСТИ ДЕФОРМАЦИЈЕ И ХРОМОЗОМСКЕ НЕНОРМАЛНОСТИ	Q00-Q99	446		26	120	12	108	10	2	33	1	8
254	<i>Spina bifida</i>	Q05	5										
255	Урођене аномалије нервног система	Q00-Q04, Q06-Q07	7		2	1		1				1	
256	Урођене аномалије крвотока	Q20-Q28	75			29	5	24				14	
257	<i>Labium leporinum palatoschisis</i>	Q35-Q34	3			2		2					
259	Друге урођене аномалије система за варење	Q38-Q40, Q42-Q45	15			1		1	1			3	

БРОЈ ОБОЉЕЊА И СТАЊА У ЗДРАВСТВЕНОЈ ЗАШТИТИ ОДРАСЛИХ У БЕОГРАДУ У 2009. ГОДИНИ

Табела 34 - наставак 33

Р. бр.	МОРБИДИТЕТНА ЛИСТА (МКБ - 10)	ШИФРА	ОПШТИНЕ												
			НОВИ БЕОГРАД	ОБРЕНОВАЦ	ПАЛИЛУЛА	РАКОВИЦА	ОПШТИНА САВСКИ ВЕНАЦ	ОД ТОГА				СОПОТ	СТАРИ ГРАД	ЧУКАРИЦА	
								ДОМ ЗДРАВЉА САВСКИ ВЕНАЦ	ЗАВ. ЗА ЗДР. ЗАШТ. М.У.П-а	ЗАВ. ЗА ЗДРАВ. ЗАШТ. "Железнице Србије"	ОСТАЛО				
0	1	2	14	15	16	17	18	19	20	21	22	23	24	25	
237	Оток, беланчевине у мокраћи и повишен притисак у трудноћи, порођају и порођ. периоду	O10-O16													2
239	Брига труднице у вези пола и амнионске дупље и могућих проблема побачаја	O30-O43, O47, O48													
241	Hemorrhagia post partum	O72					9			9					
242	Друге компликације трудноће и порођаја	O20-O29, O60-O63, O67-O71, O73-O75, O81-O84	4				1	1				3			
243	Partus spontaneus simplex	O80													
244	Компликације у бабињама и другим стањима која компликују трудноћу и рађање	O85-O99	4												2
ГРУПА XVII	УРОЂЕНЕ НАКАЗНОСТИ ДЕФОРМАЦИЈЕ И ХРОМОЗОМСКЕ НЕНОРМАЛНОСТИ	Q00-Q99	146	11	42	4	26	17	4	5		7	9	1	
254	Spina bifida	Q05	3				2	2							
255	Урођене аномалије нервног система	Q00-Q04-Q06-Q07	1	1			1	1							
256	Урођене аномалије крвотока	Q20-Q28	19	2	4		5	2	3				1	1	
257	Labium leporinum palatoschisis	Q35-Q34	1												
259	Друге урођене аномалије система за варење	Q38-Q40, Q42-Q45	5				2	2					3		

БРОЈ ОБОЉЕЊА И СТАЊА У ЗДРАВСТВЕНОЈ ЗАШТИТИ ОДРАСЛИХ У БЕОГРАДУ У 2009. ГОДИНИ

Табела 34 - наставак 32

Р. бр.	МОРБИДИТЕТНА ЛИСТА (МКБ - 10)	ШИФРА	СВЕГА	ОПШТИНЕ									
				БАРАЈЕВО	ВОЖДОВАЦ	ОПШТИНА ВРАЧАР	ОД ТОГА		ГРОЦКА	ЗВЕЗДАРА	ЗЕМУН	ЛАЗАРЕВАЦ	МЛАДЕНОВАЦ
							ДОМ ЗДРАВЉА ВРАЧАР	ЗАВ. ЗА ЗДРАВ. ЗАШТИТУ СТУДЕНАТА					
0	1	2	3	4	5	6	7	8	9	10	11	12	13
260	<i>Cryptorchismus</i>	Q53	3		1				1				
261	<i>Друге аномалије полно-мокрајног система</i>	Q50-Q52, Q54-Q64	113		15	11		11	2		6		5
262	<i>Deformationes coxae congenitae</i>	Q66	25			7	3	4			2	1	
263	<i>Deformationes pedis congenitae</i>	Q66	31			20		20					
264	<i>Друге урођене аномалије и деформације мишићно-коштаноог система</i>	Q67-Q79	44			19	2	17			3		2
265	<i>Друге урођене аномалије</i>	Q10-Q18, Q30-Q34, Q80-Q89	103		8	23	1	22	5	1	3		1
266	<i>Хромозомске ненормалности</i>	Q90-Q99	22			7	1	6	1	1	1		
ГРУП А	СИМПТОМИ, ЗНАЦИ И ПАТОЛОШКИ КЛИНИЧКИ И ЛАБОРАТОРИЈСКИ НАЛАЗИ	R00-R99	73576	50	8373	8108	1996	6112	5742	1469	3539	1249	5372
267	<i>Dolor abdominalis et pelvis</i>	R10	8747		345	1026	189	837	1081	145	744	375	872
268	<i>Febris causae ingotae</i>	R50	7243		334	1701	210	1491	1061	124	178	91	634
269	<i>Senilitas</i>	R54	497	43		6	4	2	13	1	13	9	72
270	<i>Други симптоми, знаци и ненормални клинички и лабораторијски налази</i>	R00-R09, R11-R49, R51-R53, R55-R99	57089	7	7694	5375	1593	3782	3587	1199	2604	774	3794
ГРУП А XIX	ПОВРЕДЕ ТРОВАЊА И ПОСЛЕДИЦЕ ДЕЛОВАЊА СПОЉНИХ ФАКТОРА	S00-T98	82109	1613	7079	3841	1784	2057	7132	4041	6432	2862	5802
271	<i>Fractura cranii et ossium faciei</i>	S02	966		201	76	32	44	18	87	67	12	21

БРОЈ ОБОЉЕЊА И СТАЊА У ЗДРАВСТВЕНОЈ ЗАШТИТИ ОДРАСЛИХ У БЕОГРАДУ У 2009. ГОДИНИ

Табела 34 - наставак 35

Р. бр.	МОРБИДИТЕТНА ЛИСТА (МКБ - 10)	ШИФРА	ОПШТИНЕ											
			НОВИ БЕОГРАД	ОБРЕНОВАЦ	ПАЛЛУЛА	РАКОВИЦА	ОПШТИНА САВСКИ ВЕНАЦ	ОД ТОГА				СОПОТ	СТАРИ ГРАД	ЧУКАРИЦА
								ДОМ ЗДРАВЉА САВСКИ ВЕНАЦ	ЗАВ. ЗА ЗДР. ЗАШТ. М.У.П-а	ЗАВ. ЗА ЗДРАВ. ЗАШТ. "Железнице Србије"	ОСТАЛО			
0	1	2	14	15	16	17	18	19	20	21	22	23	24	25
260	<i>Cryptorchismus</i>	Q53					1			1				
261	<i>Друге аномалије полно-мокраћног система</i>	Q50-Q52, Q54- Q64	46	2	14	3	5	3		2		2	2	
262	<i>Deformationes coxae congenitae</i>	Q66	5		10									
263	<i>Deformationes pedis congenitae</i>	Q66	6		1		2	1		1		2		
264	<i>Друге урођене аномалије и деформације мишићно- коштаног система</i>	Q67-Q79	5	4	4		4	2	1	1		2	1	
265	<i>Друге урођене аномалије</i>	Q10-Q18, Q30- Q34, Q80-Q89	45	2	8	1	4	4				1	1	
266	<i>Хромозомске ненормалности</i>	Q90-Q99	10		1								1	
ГРУП А XVIII	СИМПТОМИ, ЗНАЦИ И ПАТОЛОШКИ КЛИНИЧКИ И ЛАБОРАТОРИЈСКИ НАЛАЗИ	R00-R99	14366	4861	3802	3041	7181	3886	1608	1357	330	1861	2159	2403
267	<i>Dolor abdominalis et pelvis</i>	R10	996	545	434	504	622	286	97	236	3	396	132	530
268	<i>Febris causae ingotae</i>	R50	811	289	236	212	603	217	260	107	19	493	128	348
269	<i>Senilitas</i>	R54	95	41	5	33	37	19	1		17	22	87	20
270	<i>Други симптоми, знаци и ненормални клинички и лабораторијски налази</i>	R00-R09, R11- R49, R51-R53, R55-R99	12464	3986	3127	2292	5919	3364	1250	1014	291	950	1812	1505
ГРУП А XIX	ПОВРЕДЕ ТРОВАЊА И ПОСЛЕДИЦЕ ДЕЛОВАЊА СПОЉНИХ ФАКТОРА	S00-T98	12333	4942	5342	4323	6412	2649	1786	1321	656	1761	2447	5747
271	<i>Fractura cranii et ossium faciei</i>	S02	119	46	140	46	57	39	15	3		10	32	34

БРОЈ ОБОЉЕЊА И СТАЊА У ЗДРАВСТВЕНОЈ ЗАШТИТИ ОДРАСЛИХ У БЕОГРАДУ У 2009. ГОДИНИ

Табела 34 - наставак 36

Р. бр.	МОРБИДИТЕТНА ЛИСТА (МКБ - 10)	ШИФРА	СВЕГА	ОПШТИНЕ									
				БАРАЈЕВО	ВОЖДОВАЦ	ОПШТИНА ВРАЧАР	ОД ТОГА		ГРОЦКА	ЗВЕЗДАРА	ЗЕМУН	ЛАЗАРЕВАЦ	МЛАДЕНОВАЦ
							ДОМ ЗДРАВЉА ВРАЧАР	ЗАВ. ЗА ЗДРАВ. ЗАШТИТУ СТУДЕНАТА					
0	1	2	3	4	5	6	7	8	9	10	11	12	13
272	Преломи врата, грудног коша и карлице	S12, S22, S32, T08	1022		9	71	56	15	23	105	87	19	39
273	<i>Fractura femoris</i>	S72	1461		235	33	30	3	48	114	63	1	59
274	Преломи других костију уда	S42, S52, S62, S82, S92, T10, T12	8326		1268	478	308	170	376	467	555	64	300
275	<i>Fracturae regionum corporis multiplicium</i>	T02	39			1		1	1			28	3
276	Специфична и вишеструка угањућа, расцени и утиснућа	S03, S13, S23, S33, S43, S53, S63, S73, S83, S93, T03	7184		593	736	195	541	390	338	608	182	135
277	<i>Laesio traumatica oculi et orbitae</i>	S05	358		9	20	18	2	11	36	17	3	8
278	<i>Laesio traumatica intracranialis</i>	S06	341		53	26	15	11	23	44	16	2	7
279	Друге повреде унутрашњих органа	S26-S27, S36-S37	135		14	5	4	1	3	42	5		4
280	Ударне повреде и специфичне, вишеструке повреде са ампутацијом	S07-S08, S17-S18, S28, S38, S47-S48, S57-S58, S67-S68, S77-S78, S87-S88, S97-S98, T04-T05	1495		95	60	56	4	189	324	90	91	27

БРОЈ ОБОЉЕЊА И СТАЊА У ЗДРАВСТВЕНОЈ ЗАШТИТИ ОДРАСЛИХ У БЕОГРАДУ У 2009. ГОДИНИ

Табела 34 - наставак 37

Р. бр.	МОРБИДИТЕТНА ЛИСТА (МКБ - 10)	ШИФРА	ОПШТИНЕ											
			НОВИ БЕОГРАД	ОБРЕНОВАЦ	ПАЛИЛУЛА	РАКОВИЦА	ОПШТИНА САВСКИ ВЕНАЦ	ОД ТОГА				СОПОГ	СТАРИ ГРАД	ЧУКАРИЦА
								ДОМ ЗДРАВЉА САВСКИ ВЕНАЦ	ЗАВ. ЗА ЗДР. ЗАШТ. М.У.П-а	ЗАВ. ЗА ЗДРАВ. ЗАШТ. "Железнице Србије"	ОСТАЛО			
0	1	2	14	15	16	17	18	19	20	21	22	23	24	25
272	<i>Преломи врата, грудног коша и карлице</i>	S12, S22, S32, T08	322	57	38	45	121	72	25	13	11	13	48	25
273	<i>Fractura femoris</i>	S72	354	57	22	85	322	76	6	17	223	22	37	9
274	<i>Преломи других костију уда</i>	S42, S52, S62, S82, S92, T10, T12	2213	354	408	393	817	422	145	175	75	98	306	229
275	<i>Fracturae regionum corporis multiplicium</i>	T02	1		3		1	1					1	
276	<i>Специфична и вишеструка уганућа, расцени и утиснућа</i>	S03, S13, S23, S33, S43, S53, S63, S73, S83, S93, T03	1407	310	320	619	869	358	327	174	10	100	306	271
277	<i>Laesio traumatica oculi et orbitae</i>	S05	95	22	21	71	29	11	10	8		2	4	10
278	<i>Laesio traumatica intracranialis</i>	S06	66	11	24	17	37	18	9	7	3	2	9	4
279	<i>Друге повреде унутрашњих органа</i>	S26-S27, S36-S37	9		9	15	5	1	2	2		4	7	13
280	<i>Ударне повреде и специфичне, вишеструке повреде са ампуацијом</i>	S07-S08, S17-S18, S28, S38, S47-S48, S57-S58, S67-S68, S77-S78, S87-S88, S97-S98, T04-T05	57	65	29	147	55	18	4	29	4	53	88	125

БРОЈ ОБОЉЕЊА И СТАЊА У ЗДРАВСТВЕНОЈ ЗАШТИТИ ОДРАСЛИХ У БЕОГРАДУ У 2009. ГОДИНИ

Табела 34 - наставак 38

Р. бр.	МОРБИДИТЕТНА ЛИСТА (МКБ - 10)	ШИФРА	СВЕГА	ОПШТИНЕ									
				БАРАЈЕВО	ВОЖДОВАЦ	ОПШТИНА ВРАЧАР	ОД ТОГА		ГРОЦКА	ЗВЕЗДАРА	ЗЕМУН	ЛАЗАРЕВАЦ	МЛАДЕНОВАЦ
							ДОМ ЗДРАВЉА ВРАЧАР	ЗАВ. ЗА ЗДРАВ. ЗАШТИТУ СТУДЕНАТА					
0	1	2	3	4	5	6	7	8	9	10	11	12	13
281	<i>Друге специфичне, неспецифичне и вишеструке повреде</i>	S00-S01, S04, S09-S11, S14-S16, S19-S21, S24-S25, S29-S31, S34-S35, S39-S41, S44-S46, S49-S51, S54-S56, S59-S61, S64-S66, S69-S71, S74-S76, S79-S81, S84-S86, S89-S91, S94-S96, S99, T00-T01, T06-T07,	53413	1548	4094	2101	990	1111	5311	2026	4472	2047	4529
282	<i>Утицај страног тела унетог преко природног отвора</i>	T15-T19	1903		104	21	10	11	323	49	198	110	163
283	<i>Опекотине и нагризи</i>	T20-T32	3259	65	240	106	35	71	302	280	160	130	201
284	<i>Тровање дрогама и биолошким супстанцама</i>	T36-T50	201		9	4	3	1	28	8	8	9	68
285	<i>Токсично дејство супстанци немедицинског порекла</i>	T51-T65	233		10	23	1	22	20	3	9	8	77
286	<i>Синдром лошег поступања</i>	T74	13							3	3		1
287	<i>Други неспецифични утицаји спољних узрока</i>	T33-T35, T66-T73, T75-T78	876		144	52	17	35	42	65	49	110	108
288	<i>Неке ране компликације повреда и компликације хирушког и медицинског лечења</i>	T79-T88	220		1	12	7	5	7	25	14	4	42

БРОЈ ОБОЉЕЊА И СТАЊА У ЗДРАВСТВЕНОЈ ЗАШТИТИ ОДРАСЛИХ У БЕОГРАДУ У 2009. ГОДИНИ

Табела 34 - наставак 39

Р. бр.	МОРБИДИТЕТНА ЛИСТА (МКБ - 10)	ШИФРА	ОПШТИНЕ											
			НОВИ БЕОГРАД	ОБРЕНОВАЦ	ПАЛИЛУЛА	РАКОВИЦА	ОПШТИНА САВСКИ ВЕНАЦ	ОД ТОГА				СОПОТ	СТАРИ ГРАД	ЧУКАРИЦА
								ДОМ ЗДРАВЉА САВСКИ ВЕНАЦ	ЗАВ. ЗА ЗДР. ЗАШТ. М.У.П-ч	ЗАВ. ЗА ЗДРАВ. ЗАШТ. "Железнице Србије"	ОСТАЛО			
0	1	2	14	15	16	17	18	19	20	21	22	23	24	25
281	<i>Друге специфичне, неспецифичне и вишеструке повреде</i>	S00-S01, S04, S09-S11, S14-S16, S19-S21, S24-S25, S29-S31, S34-S35, S39-S41, S44-S46, S49-S51, S54-S56, S59-S61, S64-S66, S69-S71, S74-S76, S79-S81, S84-S86, S89-S91, S94-S96, S99, T00-T01, T06-T07, T09, T11, T13-T14	6815	3374	3971	2281	3480	1456	1159	819	46	1287	1475	4602
282	<i>Утицај страног тела унетог преко природног отвора</i>	T15-T19	373	294	40	34	68	12	23	33		31	10	85
283	<i>Опекотине и нагризи</i>	T20-T32	369	218	214	421	176	112	30	33	1	59	69	249
284	<i>Тровање дрогама и биолошким супстанцама</i>	T36-T50	16	6	7	16	8	4	3		1	5	4	5
285	<i>Токсично дејство супстанци немедицинског порекла</i>	T51-T65	8	30	11	3	7	3	3	1		19	3	2
286	<i>Синдром лошег поступања</i>	T74			1	2	1		1			2		
287	<i>Други неспецифични утицаји спољних узрока</i>	T33-T35, T66-T73, T75-T78	39	65	45	18	47	22	18	6	1	32	29	31
288	<i>Неке ране компликације повреда и компликације хируриког и медицинског лечења неklasификоване на другом месту</i>	T79-T88	17	25	7	8	23	7	3		13	5	7	23

БРОЈ ОБОЉЕЊА И СТАЊА У ЗДРАВСТВЕНОЈ ЗАШТИТИ ОДРАСЛИХ У БЕОГРАДУ У 2009. ГОДИНИ

Табела 34 - наставак 40

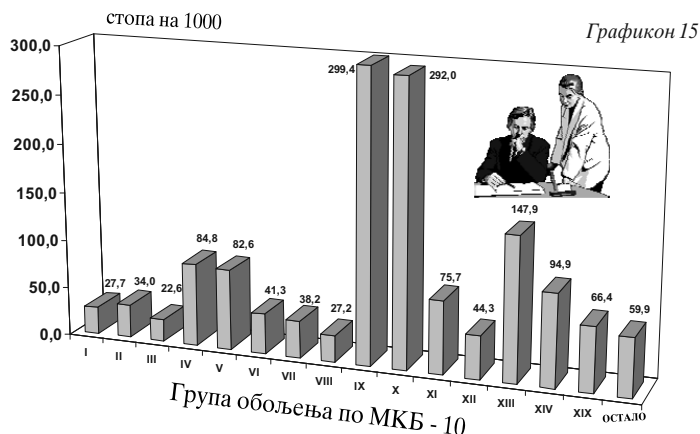
Р. бр.	МОРБИДИТЕТНА ЛИСТА (МКБ - 10)	ШИФРА	СВЕГА	ОПШТИНЕ									
				БАРАЈЕВО	ВОЈДОВАЦ	ОПШТИНА ВРАЧАР	ОД ТОГА		ГРОЦКА	ЗВЕЗДАРА	ЗЕМУН	ЛАЗАРЕВАЦ	МЛАДЕНОВАЦ
							ДОМ ЗДРАВЉА ВРАЧАР	ЗАВ. ЗА ЗДРАВ. ЗАШТИТУ СТУДЕНАТА					
0	1	2	3	4	5	6	7	8	9	10	11	12	13
289	Последице повреда, тровања и друге последице спољних узрока	T90-T98	664			16	7	9	17	25	11	42	10
ГРУП А XXI	ФАКТОРИ КОЈИ УТИЧУ НА ЗДРАВСТВЕНО СТАЊЕ И КОНТАКТ СА ЗДРАВСТВЕНОМ СЛУЖБОМ	Z00-Z99	261579	3359	14670	39873	9215	30658	15744	4339	30431	7771	3151
290	Лица која траже здравствене услуге ради прегледа и испитивања	Z00-Z13	166400	2175	12412	30375	3195	27180	15653	4339	18917	6161	961
291	Несимптомска вирусна болест смањеног имунитета (СИДА)	Z21	104		2	10	8	2					1
292	Остала лица потенцијално здравствено угрожена заразном болешћу	Z20, Z22-Z29	46677	1184	2137	5460	4640	820	33		10228	948	1751
293	Контрацепција	Z30	65			35		35				5	
294	Препорођајни прегледи и друге контроле трудноће	Z34-Z36	195			4		4	4			1	148
296	Нега и преглед после порођаја	Z39	25										2
297	Лица у здравственим службама ради одређених третмана и здравствене заштите	Z40-Z54	5503		1	73	34	39	1		32	1	9
298	Лица у здравственим службама из других	Z31-Z33, Z37, Z55-Z99	42610		118	3916	1338	2578	53		1254	655	279
ГРУП А I-	УКУПНО	A00-T98, Z00-Z99	2041084	24423	182512	149502	74552	74950	125010	125264	153466	40952	99357

БРОЈ ОБОЉЕЊА И СТАЊА У ЗДРАВСТВЕНОЈ ЗАШТИТИ ОДРАСЛИХ У БЕОГРАДУ У 2009. ГОДИНИ

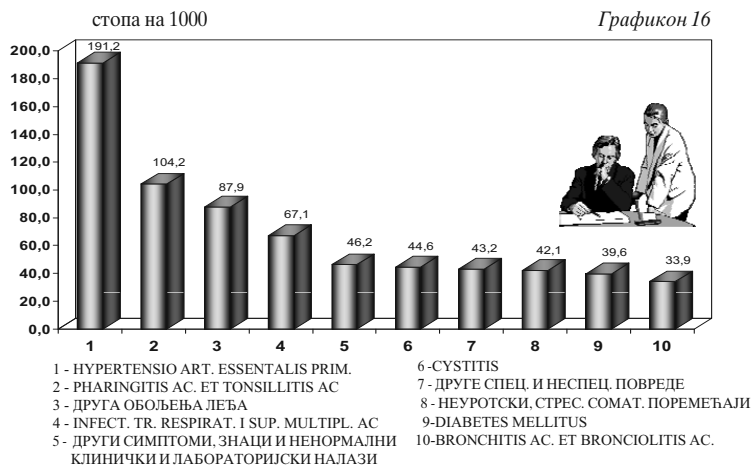
Табела 34 - наставак 41

Р. бр.	МОРБИДИТЕТНА ЛИСТА (МКБ - 10)	ШИФРА	ОПШТИНЕ												
			НОВИ БЕОГРАД	ОБРЕНОВАЦ	ПАЛИЛУЛА	РАКОВИЦА	ОПШТИНА САВСКИ ВЕНАЦ	ОД ТОГА					СОПОТ	СТАРИ ГРАД	ЧУКАРИЦА
								ДОМ ЗДРАВЉА САВСКИ ВЕНАЦ	ЗАВ. ЗА ЗДР. ЗАШТ. М.У. П-с	ЗАВ. ЗА ЗДРАВ. ЗАШТ. "Железнице Србије"	ОСТАЛО				
0	1	2	14	15	16	17	18	19	20	21	22	23	24	25	
289	Последице повреда, тровања и друге последице спољних узрока	T90-T98	53	8	32	102	289	17	3	1	268	17	12	30	
ГРУПА XXI	ФАКТОРИ КОЈИ УТИЧУ НА ЗДРАВСТВЕНО СТАЊЕ И КОНТАКТ СА ЗДРАВСТВЕНОМ СЛУЖБОМ	Z00-Z99	64946	8089	12751	13643	22085	10891	3927	6816	451	6141	5622	8964	
290	Лица која траже здравствене услуге ради прегледа и испитивања	Z00-Z13	31603	3606	4173	8899	12640	4586	2004	6043	7	4296	1995	8195	
291	Несимптомска вирусна болест смањеног имунитета (СИДА)	Z21	3		71	8	5	3	2			1	1	2	
292	Остала лица потенцијално здравствено угрожена заразном болешћу	Z20, Z22-Z29	5856	4082	1961	1530	6257	3988	1475	489	305	1652	2955	643	
293	Контрацепција	Z30	3	3	7		11	5	1	5		1			
294	Препорођајни прегледи и друге контроле трудноће	Z34-Z36	12	5	3		15	2	3	10			1	2	
296	Нега и преглед после порођаја	Z39			21		2	2							
297	Лица у здравственим службама ради одређених третмана и здравствене заштите	Z40-Z54	2513	39	2346	202	245	165	59	14	7	9	19	13	
298	Лица у здравственим службама из других разлога	Z31-Z33, Z37, Z55-Z99	24956	354	4169	3004	2910	2140	383	255	132	182	651	109	
ГРУПА I-XXI	УКУПНО	A00-T98, Z00-Z99	344271	69802	204115	116253	170898	86985	29843	37213	16857	32353	84576	118330	

**УТВРЂЕНА ОБОЉЕЊА И СТАЊА У ОСНОВНОЈ ЗДРАВСТВЕНОЈ
ЗАШТИТИ ОДРАСЛИХ ПРЕМА ГРУПАМА ОБОЉЕЊА
У БЕОГРАДУ У 2009. ГОДИНИ**



**ДЕСЕТ НАЈЧЕШЋИХ ОБОЉЕЊА И СТАЊА У ОСНОВНОЈ
ЗДРАВСТВЕНОЈ ЗАШТИТИ ОДРАСЛИХ
У БЕОГРАДУ У 2009. ГОДИНИ**



**ЗДРАВСТВЕНА
ЗАШТИТА
РАДНИКА**

8

Здравствена заштита радно активног становништва организована је на нивоу примарне здравствене заштите у 13 домова здравља. Због малог броја радно активног становништва домови здравља у Барајеву и Сопоту немају организовану ову службу, док је на територији Младеновца ова служба била у оквиру Института за рехабилитацију. Поред домова здравља, здравствена заштита радника се остварује и у Заводу за здравствену заштиту радника „Железнице Србије“, и у Ваздухопловном медицинском центру ЈАТ-AIRWAYS. Најразвијеније службе медицине рада су на општинама Стари град, Палилула, Земун, Раковица и Нови Београд.

На здравственој заштити ове популације ангажовано је укупно 347 радника и то 151 лекар (123 специјалиста, 3 на специјализацији и 25 опште медицине), 23 радника са вишом и 173 са средњом стручном спремом.

У просеку је један тим здравствених радника (1 лекар и 1,3 медицинских сестара) био на 3120 радно активног становништва.

Посете ради превентивних прегледа чине 35,1% укупног броја посета остварених у служби за здравствену заштиту радника. Од укупног броја прегледаних лица у циљу запошљавања (17598) код 1% је констатована неспособност за рад.

Остварено је укупно 472914 посета лекару ради дијагностике и лечења, од којих је првих 175495, односно 2,7 по епизоди болести.

У службама за здравствену заштиту радно активног становништва регистрована је општа стопа обољевања од 387 на 1000 радника.

Пет водећих група болести чине 66,5% укупног морбидитета ове групације и то :

- болести система за дисање (87,4/1000)
- болести система крвотока (68,5/1000)
- болести мишићно коштаног система (50/1000)
- душевни поремећаји и поремећаји понашања (28,3/1000)
- болести мокраћно-полног система (23,3/1000).

Подаци који су приказани у овом поглављу добијени су на основу Извештаја служби за медицину рада (обр. бр. 3-02-60).

**МЕДИЦИНСКИ РАДНИЦИ У ЗДРАВСТВЕНОЈ ЗАШТИТИ РАДНО АКТИВНОГ СТАНОВНИШТВА У ДОМОВИМА
ЗДРАВЉА И ЗАВОДИМА ПРЕМА СТРУЧНОЈ СПРЕМИ У БЕОГРАДУ У 2009.ГОДИНИ**

Табела 35

Р. бр.	ЗДРАВСТВЕНА УСТАНОВА	УКУПНО	МЕДИЦИНСКИ РАДНИЦИ							
			ЛЕКАРИ				ВИША СТРУЧНА СПРЕМА		СРЕДЉА СТРУЧНА СПРЕМА	
			СВЕГА	ОД ТОГА			СВЕГА	ОД ТОГА МЕДИЦИНСКЕ СЕСТРЕ	СВЕГА	ОД ТОГА МЕДИЦИНСКЕ СЕСТРЕ
				СПЕЦИЈАЛИСТИ	НА СПЕЦИЈАЛИЗАЦИЈИ	ОПШТЕ МЕДИЦИНЕ				
0	1	2	3	4	5	6	7	8	9	10
	УКУПНО	347	151	123	3	25	23	21	173	161
1	ДОМ ЗДРАВЉА "ВОЖДОВАЦ"	23	12	8		4			11	
2	ДОМ ЗДРАВЉА "ВРАЧАР"	10	4	4					6	6
3	ДОМ ЗДРАВЉА "ТРОЦКА"	7	3	2		1			4	4
4	ДОМ ЗДРАВЉА "ЗВЕЗДАРА"	22	9	8		1	1	1	12	12
5	ДОМ ЗДРАВЉА "ЗЕМУН"	27	12	12			5	5	10	10
6	ДОМ ЗДРАВЉА "Др Ђорђе Ковачевић"-ЛАЗАРЕВАЦ	29	9	6		3	1	1	19	19
7	ДОМ ЗДРАВЉА "НОВИ БЕОГРАД"	27	13	13			3	1	11	11
8	ДОМ ЗДРАВЉА "ОБРЕНОВАЦ"	7	3	3					4	4
9	ДОМ ЗДРАВЉА "Др Милутин Ивковић"-ПАЛИТУЛА	55	24	18		6	3	3	28	28
10	ДОМ ЗДРАВЉА "РАКОВИЦА"	24	9	8		1			15	15
11	ДОМ ЗДРАВЉА "САВСКИ ВЕНАЦ"	15	7	5	2		2	2	6	6
12	ДОМ ЗДРАВЉА "СТАРИ ГРАД"	53	24	19		5	6	6	23	23
13	ДОМ ЗДРАВЉА "Др Симо Милошевић"-ЧУКАРИЦА	10	5	4		1			5	5
14	ИНСТИТУТ ЗА РЕХАБИЛИТАЦИЈУ	24	10	6	1	3	1	1	13	12
15	ЈАТ - AIRWAYS - ВМЦ	4	2	2			1	1	1	1
16	ЗАВОД ЗА ЗДРАВСТВЕНУ ЗАШТИТУ РАДНИКА "ЖЕЛЕЗНИЦЕ СРБИЈЕ"	10	5	5					5	5

**БРОЈ ПОСЕТА У ЗДРАВСТВЕНОЈ ЗАШТИТИ РАДНО АКТИВНОГ СТАНОВНИШТВА У ДОМОВИМА ЗДРАВЉА
И ЗАВОДИМА У БЕОГРАДУ У 2009.ГОДИНИ**

Табела 36

Р. бр.	ЗДРАВСТВЕНА УСТАНОВА	ПОСЕТЕ									
		У ОРДИНАЦИЈИ			КУЋНЕ ПОСЕТЕ		КАТЕГОРИЈА КОРИСНИКА				
		КОД ЛЕКАРА		КОД ОСТАЛИХ МЕДИЦИ- НСКИХ РАДНИКА	ЛЕКАРА	ОСТАЛИХ МЕДИ- ЦИНСКИХ РАДНИКА	РАДНИЦИ У УДРУЖЕНОМ РАДУ И СА ЊИМА ИЗЈЕДНАЧЕНА ЛИЦА		ВОЈНА ЛИЦА	ЗЕМЉОРА ДНИЦИ	ОСТАЛА ЛИЦА
		СВЕГА	ОД ТОГА ПРВЕ ПОСЕТЕ				СВЕГА	ОД ТОГА НОСИОЦИ ПРАВА			
0	1	2	3	4	5	6	7	8	9	10	11
	УКУПНО	472914	175495	493015	78	46	349631	313978	1	12	123270
1	ДОМ ЗДРАВЉА "ВОЖДОВАЦ"	22832	10357	13306	5		22832	22832			
2	ДОМ ЗДРАВЉА "ВРАЧАР"			25778							
3	ДОМ ЗДРАВЉА "ГРОЦКА"	20835	6663	2135			16607	16028		12	4216
4	ДОМ ЗДРАВЉА "ЗВЕЗДАРА"	24250	7071	2387			24250	24250			
5	ДОМ ЗДРАВЉА "ЗЕМУН"	26754	9424	6560	27		26754	24193			
6	ДОМ ЗДРАВЉА "Др Ђорђе Ковачевић"-ЛАЗЕРЕВАЦ	75423	24003	56926			66095	54108			9328
7	ДОМ ЗДРАВЉА "НОВИ БЕОГРАД"	5579	4329	22210			5579	5579			
8	ДОМ ЗДРАВЉА "ОБРЕНОВАЦ"										
9	ДОМ ЗДРАВЉА "Др Милутич Ивковић"-ПАЛИЛУЛА	81129	19822	17761			44712	44340			36417
10	ДОМ ЗДРАВЉА "РАКОВИЦА"	40701	14360	15786			20057	15276			20644
11	ДОМ ЗДРАВЉА "САВСКИ ВЕНАЦ"	20369	7959	3824			11440	10681			8929
12	ДОМ ЗДРАВЉА "СТАРИ ГРАД"	62413	15993	10593	46	46	19701	17911	1		42711
13	ДОМ ЗДРАВЉА "Др Симо Милошевић"-ЧУКАРИЦА	15526	3993	2336			15526	15122			
14	ИНСТИТУТ ЗА РЕХАБИЛИТАЦИЈУ	63937	38355	302761			62912	50492			1025
15	ЈАТ - AIRWAYS - ВМЦ	1057	1057				1057	1057			
16	ЗАВОД ЗА ЗДРАВСТВЕНУ ЗАШТИТУ РАДНИКА "ЖЕЛЕЗНИЦЕ СРБИЈЕ"	12109	12109	10652			12109	12109			

**БРОЈ ПРЕВЕНТИВНИХ ПОСЕТА И БРОЈ ЛИЦА ПРЕГЛЕДАНИХ У ЦИЉУ ЗАПОШЉАВАЊА У ЗДРАВСТВЕНОЈ
ЗАШТИТИ РАДНО АКТИВНОГ СТАНОВНИШТВА У ДОМОВИМА ЗДРАВЉА И ЗАВОДИМА
У БЕОГРАЛУ У 2009. ГОЛИНИ**

Табела 37

Р. бр.	ЗДРАВСТВЕНА УСТАНОВА	ПОСЕТЕ							ПРЕГЛЕДАНА ЛИЦА У ЦИЉУ ЗАПОШЉАВАЊА				
		УКУПНО	КОД ЛЕКАРА				КОД ПСИХО- ЛОГА	КОД СОЦИ- ЛАНОГ РАДНИ- КА	УКУПНО	СПОСОБНИ ЗА РАД		НЕСПОСОБНИ ЗА РАД	
			СИСТЕ- МАТСКИ ПРЕГЛЕД	ПЕРИО- ДИЧНИ ПРЕГЛЕД	КОНТРО- ЛНИ ПРЕГЛЕД	ПРЕТХО- ДНИ ЦИЉАНИ ПРЕГЛЕДИ				СВЕГА	ОД ТОГА НА ОДРЕЂЕНО МЕСТО	СВЕГА	ОД ТОГА ПРИВРЕ- МЕНО
0	1	2	3	4	5	6	7	8	9	10	11	12	13
	УКУПНО	166291	119321	40654	6316		90731	11112	17598	17412	3303	186	6
1	ДОМ ЗДРАВЉА "ВОЖДОВАЦ"	8278	7260	849	169		8597		595	595	71		
2	ДОМ ЗДРАВЉА "ВРАЧАР"	8069	4986	2646	437		6296		740	740			
3	ДОМ ЗДРАВЉА "ТРОЦКА"	13354	12053	839	462		2309		1065	1065			
4	ДОМ ЗДРАВЉА "ЗВЕЗДАРА"	2528	826	1549	153				738	658		80	
5	ДОМ ЗДРАВЉА "ЗЕМУН"	7740	5693	1826	221		11275		870	870			
6	ДОМ ЗДРАВЉА "Др Ђорђе Ковачевић"-ЛАЗАРЕВАЦ	10318	989	9124	205		10220		988	988	838		
7	ДОМ ЗДРАВЉА "НОВИ БЕОГРАД"	46809	42611	4059	139		16070	2705	3695	3687		8	
8	ДОМ ЗДРАВЉА "ОБРЕНОВАЦ"	7701	4643	2720	338		3293		1401	1401			
9	ДОМ ЗДРАВЉА "Др Милутин Иљковић"-ПАЛИЛУЛА	15793	10499	3435	1859		10402	769	1666	1663	498	3	3
10	ДОМ ЗДРАВЉА "РАКОВИЦА"	6034	5450	567	17		6467		553	553			
11	ДОМ ЗДРАВЉА "САВСКИ ВЕНАЦ"	4191	3297	788	106				460	460	148		
12	ДОМ ЗДРАВЉА "СТАРИ ГРАД"	11374	5427	4823	1124		13281	6723	2523	2520	431	3	3
13	ДОМ ЗДРАВЉА "Др Симо Милошевић"-ЧУКАРИЦА	1402	443	910	49				729	679	292	50	
14	ИНСТИТУТ ЗА РЕХАБИЛИТАЦИЈУ	3827	3223	604			97		1025	1025	1025		
15	ЈАТ - AIRWAYS - ВМЦ												
16	ЗАВОД ЗА ЗДРАВСТВЕНУ ЗАШТИТУ РАДНИКА "ЖЕЛЕЗНИЦЕ СРБИЈЕ"	18873	11921	5915	1037		2424	915	550	508		42	

**БРОЈ ОБОЉЕЊА И СТАЊА У ЗДРАВСТВЕНОЈ ЗАШТИТИ РАДНО АКТИВНОГ СТАНОВНИШТВА У
БЕОГРАДУ У 2009. ГОДИНИ**

Табела 38

Р. бр.	МОРБИДИТЕТНА ЛИСТА (10 МКБ)	ШИФРА	СВЕГА	ОПШТИНЕ						
				ВОЈДОВАЦ	ГРОЦКА	ЗВЕЗДАРА	ЗЕМУН	ЛАЗАРЕВАЦ	МЛАДЕНОВАЦ	НОВИ БЕОГРАД
0	1	2	3	4	5	6	7	8	9	10
ГРУПА I - XIX	УКУПНО БЕОГРАД	A00 - T98	182734	12970	6808	8709	10054	16420	59980	
ГРУПА I	ЗАРАЗНЕ БОЛЕСТИ И ПАРАЗИТАРНЕ БОЛЕСТИ	(A00 - B99)	3122	294	82	131	23	382	1164	
005	<i>Diarrhoea et gastroenteritis</i>	A09	901		51	5		37	677	
006	<i>Друге заразне болести</i>	A02, A04, A05, A07-A08	168	34		27	5	12	1	
007	<i>Tuberculosis pulmonis</i>	A15-A16	3							
008	<i>Tuberculosis alia</i>	A17-A19	2							
018	<i>Друге бактеријске болести</i>	A21-A22, A24-A28, A31-A32, A38, A42-49	114	25		4		1	18	
024	<i>Друге инфекције претежно пренете полним путем</i>	A57-A64	2							
030	<i>Encephalitis viralis</i>	A83-A86	1							
033	<i>Infectiones herpesvirales</i>	B00	41			6	1	1		
034	<i>Varicella et Herpes zoster</i>	B01-B02	223	25	11	22	3	25	12	
036	<i>Rubeola</i>	B06	1							
037	<i>Hepatitis acuta B</i>	B16	3					1		
038	<i>Друга вирусна жутица</i>	B15, B17-B19	49	10		2		3		
039	<i>Morbus HIV</i>	B20-B24	9							
040	<i>Parotitis</i>	B26	1			1				

БРОЈ ОБОЉЕЊА И СТАЊА У ЗДРАВСТВЕНОЈ ЗАШТИТИ РАДНО АКТИВНОГ СТАНОВНИШТВА У БЕОГРАДУ У 2009. ГОЛИНИ

Табела 38 - наставак 1

Р. бр.	МОРБИДИТЕТНА ЛИСТА (10 МКБ)	ШИФРА	ОПШТИНЕ							
			ПАЛИЛУЛА	РАКОВИЦА	ОПШТИНА САВСКИ ВЕНАЦ	ОД ТОГА			СТАРИ ГРАД	ЧУКАРИЦА
						ДОМ ЗДРАВЉА САВСКИ ВЕНАЦ	ЗАВ.ЗА ЗДРАВ.ЗАШТИТУ МУП-а	3333 РАД. "ЖЕЛЕЗНИЦЕ СРБИЈЕ"		
0	1	2	11	12	13	14	15	16	17	18
ГРУПА I - XIX	УКУПНО БЕОГРАД	A00 - T98	13476	11471	12221	11110	890	221	24196	6429
ГРУПА I	ЗАРАЗНЕ БОЛЕСТИ И ПАРАЗИТАРНЕ БОЛЕСТИ	(A00 - B99)	337	139	103	90	8	5	331	136
005	<i>Diarrhoea et gastroenteritis</i>	A09	46	13	3	3			40	29
006	<i>Друге заразне болести</i>	A02, A04, A05, A07-A08	11	11	5	5			50	12
007	<i>Tuberculosis pulmonis</i>	A15-A16	1		1	1			1	
008	<i>Tuberculosis alia</i>	A17-A19			1	1			1	
018	<i>Друге бактеријске болести</i>	A21-A22, A24-A28, A31-A32, A38, A42-49	54	3	3	3			4	2
024	<i>Друге инфекције претежно пренете полним путем</i>	A57-A64	1						1	
030	<i>Encephalitis viralis</i>	A83-A86							1	
033	<i>Infectiones herpesvirales</i>	B00	11		2	2			13	7
034	<i>Varicella et Herpes zoster</i>	B01-B02	24	28	15	13	2		41	17
036	<i>Rubeola</i>	B06			1	1				
037	<i>Hepatitis acuta B</i>	B16							2	
038	<i>Друга вирусна жутица</i>	B15, B17-B19	5	6	7	7			15	1
039	<i>Morbus HIV</i>	B20-B24	4		4	4			1	
040	<i>Parotitis</i>	B26								

БРОЈ ОБОЉЕЊА И СТАЊА У ЗДРАВСТВЕНОЈ ЗАШТИТИ РАДНО АКТИВНОГ СТАНОВНИШТВА У БЕОГРАДУ У 2009. ГОДИНИ

Табела 38 - наставак 2

Р. бр.	МОРБИДИТЕТНА ЛИСТА (10 МКБ)	ШИФРА	СВЕГА	ОПШТИНЕ						
				ВОЈДОВАЦ	ГРОЦКА	ЗВЕЗДАРА	ЗЕМУН	ЛАЗАРЕВАЦ	МЛАДЕНОВАЦ	НОВИ БЕОГРАД
0	1	2	3	4	5	6	7	8	9	10
041	<i>Друге вирусне болести</i>	A81, A87-A89, B03-B04, B07-B09, B25, B27-B34	569	74	2	10	3	276	2	
042	<i>Mycoses</i>	B35-B49	575	123	18	53	11	22	32	
048	<i>Echinococcosis</i>	B67	1							
053	<i>Друге хелминтијазе</i>	B68-B71, B75, B77-B83	4					2		
054	<i>Sequelae tuberculosis</i>	B90	2							
055	<i>Sequelae poliomyelitidis</i>	B91	1							
057	<i>Друге заразне болести и паразитне болести</i>	A65-A67, A69-A70, A74, A77-A79, B58-B64, B85-B89, B94, B99	452	3		1		2	422	
ГРУПА II	ТУМОРИ	C00 - D48	2665	190	55	182	84	103	338	
058	<i>Злоћудни тумори усне, усне дупље и ждрела</i>	C00-C14	22			6	3			
059	<i>Neoplasma malignum oesophagei</i>	C15	9						2	
060	<i>Neoplasma malignum gasteris</i>	C16	27	4		2			2	
061	<i>Neoplasma malignum coli</i>	C18	75	8		6	6		1	
062	<i>Злоћудни тумори ректосигмоидног споја дебелог црева, чмара и чмарног канала</i>	C19-C21	84	2		7	2			
063	<i>Neoplasma malignum hepatis et ductuum biliarum intrahepaticorum</i>	C22	6	1		1				
064	<i>Neoplasma malignum pancreatis</i>	C25	11				1			

БРОЈ ОБОЉЕЊА И СТАЊА У ЗДРАВСТВЕНОЈ ЗАШТИТИ РАДНО АКТИВНОГ СТАНОВНИШТВА У БЕОГРАДУ У 2009. ГОЛИНИ

Табела 38 - наставак 3

Р. бр.	МОРБИДИТЕТНА ЛИСТА (10 МКБ)	ШИФРА	ОПШТИНЕ								
			ПАЛИЛУЛА	РАКОВИЦА	ОПШТИНА САВСКИ ВЕНАЦ	ОД ТОГА			СТАРИ ГРАД	ЧУКАРИЦА	
						ДОМ ЗДРАВЉА САВСКИ ВЕНАЦ	ЗАВ.ЗА ЗДРАВ.ЗАШТИТУ МУП-а	3333 РАД. "ЖЕЛЕЗНИЦЕ СРБИЈЕ"			
0	1	2	11	12	13	14	15	16	17	18	
041	<i>Друге вирусне болести</i>	A81, A87-A89, B03-B04, B07-B09, B25, B27-B34	69	13	17	10	2	5	60	43	
042	<i>Mycoses</i>	B35-B49	109	63	42	38	4		79	23	
048	<i>Echinococcosis</i>	B67							1		
053	<i>Друге хелминтијазе</i>	B68-B71, B75, B77-B83							1	1	
054	<i>Sequelae tuberculosis</i>	B90			2	2					
055	<i>Sequelae poliomyelitidis</i>	B91		1							
057	<i>Друге заразне болести и паразитне болести</i>	A65-A67, A69-A70, A74, A77-A79, B58-B64, B85-B89, B94, B99	2	1					20	1	
ГРУПА Ц	ТУМОРИ	C00 - D48	242	264	398	386	12		620	189	
058	<i>Злоћудни тумори усне, усне дупље и ждрела</i>	C00-C14	1	7	1	1			4		
059	<i>Neoplasma malignum oesophagei</i>	C15	3		2	2			1	1	
060	<i>Neoplasma malignum gasteris</i>	C16	4	2	13	13					
061	<i>Neoplasma malignum coli</i>	C18	6	13	6	6			26	3	
062	<i>Злоћудни тумори ректосигмоидног споја дебелог црева, чмара и чмарног канала</i>	C19-C21	5	14	26	26			27	1	
063	<i>Neoplasma malignum hepatis et ductuum biliarum intrahepaticorum</i>	C22		1					2	1	
064	<i>Neoplasma malignum pancreatis</i>	C25	1	2	4	4			3		

**БРОЈ ОБОЉЕЊА И СТАЊА У ЗДРАВСТВЕНОЈ ЗАШТИТИ РАДНО АКТИВНОГ СТАНОВНИШТВА У
БЕОГРАДУ У 2009. ГОДИНИ**

Табела 38 - наставак 4

Р. бр.	МОРБИДИТЕТНА ЛИСТА (10 МКБ)	ШИФРА	СВЕГА	ОПШТИНЕ						
				ВОЈДОВАЦ	ГРОЦКА	ЗВЕЗДАРА	ЗЕМУН	ЛАЗАРЕВАЦ	МЛАДЕНОВАЦ	НОВИ БЕОГРАД
0	1	2	3	4	5	6	7	8	9	10
065	Други злоћудни тумори органа за варење	C17, C23-C24, C26	18		2	3	1			
066	<i>Neoplasma malignum laryngis</i>	C32	12	4			2		1	
067	<i>Neoplasma malignum tracheae, bronchi et plumonis</i>	C33-C34	94			3	5	3	9	
068	Други злоћудни тумори органа за дисање и интраторакалних органа	C30-C31, C37-C39	18			2	3			
069	Злоћудни тумор кости и зглобне хрскавице	C40-C41	8		5					
070	<i>Melanoma malignum cutis</i>	C43	19	1			3			
071	<i>Neoplasma malignum cutis aliud</i>	C44	50	2		5		1		
072	Злоћудни тумори везивног и меког ткива	C45-C49	16			1				
073	<i>Neoplasma malignum mammae</i>	C50	254	15		18	10	5	3	
074	<i>Neoplasma malignum cervicis uteri</i>	C53	14	1		3				
075	<i>Neoplasma malignum corporis uteri</i>	C54-C55	13	1						
076	Други злоћудни тумори женских полних органа	C51-C52, C56-C58	18		1	1				
077	<i>Neoplasma malignum prostatae</i>	C61	137	13	1	4	2			
078	Други злоћудни тумори мушких полних органа	C60, C62-C63	18	2		1				
079	<i>Neoplasma malignum vesicae urinariae</i>	C67	73	6		3	1		1	
080	Други злоћудни тумори система за мокрење	C64-C66, C68	23	3		4	2			
082	<i>Neoplasma malignum cerebrale</i>	C71	11							

БРОЈ ОБОЉЕЊА И СТАЊА У ЗДРАВСТВЕНОЈ ЗАШТИТИ РАДНО АКТИВНОГ СТАНОВНИШТВА У БЕОГРАДУ У 2009. ГОЛИНИ

Табела 38 - наставак 5

Р. бр.	МОРБИДИТЕТНА ЛИСТА (10 МКБ)	ШИФРА	ОПШТИНЕ								
			ПАЛИЛУЛА	РАКОВИЦА	ОПШТИНА САВСКИ ВЕНАЦ	ОД ТОГА			СТАРИ ГРАД	ЧУКАРИЦА	
						ДОМ ЗДРАВЉА САВСКИ ВЕНАЦ	ЗАВ.ЗА ЗДРАВ.ЗАШТИТУ МУП-а	3333 РАД. "ЖЕЛЕЗНИЦЕ СРБИЈЕ"			
0	1	2	11	12	13	14	15	16	17	18	
065	Други злоћудни тумори органа за варење	C17, C23-C24, C26	1	5	2	2				4	
066	<i>Neoplasma malignum laryngis</i>	C32	1							4	
067	<i>Neoplasma malignum tracheae, bronchi et plumonis</i>	C33-C34	8	19	19	19				25	3
068	Други злоћудни тумори органа за дисање и интраторакалних органа	C30-C31, C37-C39		5						4	4
069	Злоћудни тумор кости и зглобне хрскавице	C40-C41	1	1	1	1					
070	<i>Melanoma malignum cutis</i>	C43		1	3	3				9	2
071	<i>Neoplasma malignum cutis aliud</i>	C44	5	7	7	7				16	7
072	Злоћудни тумори везивног и меког ткива	C45-C49	1	5	1	1				6	2
073	<i>Neoplasma malignum mammae</i>	C50	56		48	47	1			79	20
074	<i>Neoplasma malignum cervicis uteri</i>	C53			9	9				1	
075	<i>Neoplasma malignum corporis uteri</i>	C54-C55			2	2				10	
076	Други злоћудни тумори женских полних органа	C51-C52, C56-C58			13	13				3	
077	<i>Neoplasma malignum prostatae</i>	C61	19	21	28	28				32	17
078	Други злоћудни тумори мушких полних органа	C60, C62-C63		4	6	6				4	1
079	<i>Neoplasma malignum vesicae urinariae</i>	C67	11	8	18	18				21	4
080	Други злоћудни тумори система за мокрење	C64-C66, C68	1	1	4	4				8	
082	<i>Neoplasma malignum cerebrale</i>	C71	2	2	1	1				6	

БРОЈ ОБОЉЕЊА И СТАЊА У ЗДРАВСТВЕНОЈ ЗАШТИТИ РАДНО АКТИВНОГ СТАНОВНИШТВА У БЕОГРАДУ У 2009. ГОДИНИ

Табела 38 - наставак 6

Р. бр.	МОРБИДИТЕТНА ЛИСТА (10 МКБ)	ШИФРА	СВЕГА	ОПШТИНЕ						
				ВОЈДОВАЦ	ГРОЦКА	ЗВЕЗДАРА	ЗЕМУН	ЛАЗАРЕВАЦ	МЛАДЕНОВАЦ	НОВИ БЕОГРАД
0	1	2	3	4	5	6	7	8	9	10
083	Злоћудни тумори других делова централног нервног система	C70, C72	6				1			
084	Други секундарни, злоћудни тумори неозначених и разних локација	C73-C80, C97	45	3	1	7	1		1	
085	<i>Morbus Hodgkin</i>	C81	16							
086	<i>Lymphoma non - Hodgkin</i>	C82-C85	32	1		3	1	2	1	
087	<i>Leucaemia</i>	C91-C95	34			1			2	
088	Други злоћудни тумори лимфне жлезде, крвне лозе и сродног ткива	C88-C90, C96	12				1			
090	<i>Neoplasma benignum cutis</i>	D22-D23	411	52	30	10	10	55	60	
091	<i>Neoplasma benignum mammae</i>	D24	252	10		22	9	13	11	
092	<i>Leiomyoma uteri</i>	D25	23			3		1		
093	<i>Neoplasma benignum ovarii</i>	D27	6			2		1		
094	<i>Neoplasma benignum organorum urinariorum</i>	D30	11						2	
095	<i>Neoplasmata benigna cerebri et systematis nervosi centralis partium aliorum</i>	D33	46			2			37	
096	Доброћудни тумори, други тумори >in situ< и тумори неизвесног и непознатог исхода	D00-D05, D07-D21, D26, D28-D29, D31-D32, D34-D48	741	61	15	62	20	22	205	
ГРУПА III	БОЛЕСТИ КРВИ И БОЛЕСТИ КРВОТВОРНИХ ОРГАНА И ПОРЕМЕЂАЈИ ИМУНИТЕТА	D50-D89	2482	179	114	113	163	118	645	

БРОЈ ОБОЉЕЊА И СТАЊА У ЗДРАВСТВЕНОЈ ЗАШТИТИ РАДНО АКТИВНОГ СТАНОВНИШТВА У БЕОГРАДУ У 2009. ГОЛИНИ

Табела 38 - наставак 7

Р. бр.	МОРБИДИТЕТНА ЛИСТА (10 МКБ)	ШИФРА	ОПШТИНЕ							
			ПАЛИЛУЛА	РАКОВИЦА	ОПШТИНА САВСКИ ВЕНАЦ	ОД ТОГА			СТАРИ ГРАД	ЧУКАРИЦА
						ДОМ ЗДРАВЉА САВСКИ ВЕНАЦ	ЗАВ.ЗА ЗДРАВ.ЗАШТИТУ ММП-4	3333 РАД. "ЖЕЛЕЗНИЦЕ СРБИЈЕ"		
0	1	2	11	12	13	14	15	16	17	18
083	Злоћудни тумори других делова централног нервног система	C70, C72	1	2					2	
084	Други секундарни, злоћудни тумори неозначених и разних локација	C73-C80, C97		10	4	4			14	4
085	<i>Morbus Hodgkin</i>	C81	3	1	5	5			7	
086	<i>Lymphoma non - Hodgkin</i>	C82-C85	1	3	3	3			14	3
087	<i>Leucemia</i>	C91-C95		6	17	17			8	
088	Други злоћудни тумори лимфне жлезде, крвне лозе и сподног ткива	C88-C90, C96	2						9	
090	<i>Neoplasma benignum cutis</i>	D22-D23	42	48	28	27	1		56	20
091	<i>Neoplasma benignum mammae</i>	D24	15	32	30	29	1		76	34
092	<i>Leiomyoma uteri</i>	D25		1	6	5	1		8	4
093	<i>Neoplasma benignum ovarii</i>	D27	1						1	1
094	<i>Neoplasma benignum organorum urinariorum</i>	D30	1	2	4	4			2	
095	<i>Neoplasmata benigna cerebri et systematis nervosi centralis partium aliorum</i>	D33		1	2	2				4
096	Доброћудни тумори, други тумори >in situ< и тумори неизвесног и непознатог исхода	D00-D05, D07-D21, D26, D28-D29, D31-D32, D34-D48	50	40	85	77	8		128	53
ГРУПА III	БОЛЕСТИ КРВИ И БОЛЕСТИ КРВОТВОРНИХ ОРГАНА И ПОРЕМЕЂАЈИ ИМУНИТЕТА	D50-D89	360	141	205	190	15		346	98

**БРОЈ ОБОЉЕЊА И СТАЊА У ЗДРАВСТВЕНОЈ ЗАШТИТИ РАДНО АКТИВНОГ СТАНОВНИШТВА У
БЕОГРАДУ У 2009. ГОДИНИ**

Табела 38 - наставак 8

Р. бр.	МОРБИДИТЕТНА ЛИСТА (10 МКБ)	ШИФРА	СВЕГА	ОПШТИНЕ						
				ВОЈДОВАЦ	ГРОЦКА	ЗВЕЗДАРА	ЗЕМУН	ЛАЗАРЕВАЦ	МЛАДЕНОВАЦ	НОВИ БЕОГРАД
0	1	2	3	4	5	6	7	8	9	10
097	<i>Anaemia sideropenica</i>	D50	1759	164	32	96	101	105	236	
098	<i>Друге слабокрвности</i>	D51-D64	370	5		3	53	3	268	
099	<i>Хеморагијска стања и друге болести крви и крвотворних органа</i>	D65-D77	186	10	81	11	2	8	21	
100	<i>Неки поремећаји имуног система</i>	D80-D89	167		1	3	7	2	120	
ГРУПА IV	БОЛЕСТИ ЖЛЕЗДА СА УНУТРАШЊИМ ЛУЧЕЊЕМ, ИСХРАНЕ И МЕТАБОЛИЗМА	E00-E90	8539	1180	69	762	458	134	982	
101	<i>Поремећаји штитасте жлезде због недостатка јода</i>	E00-E02	159	3		2	16	1	61	
102	<i>Thyreotoxicosis</i>	E05	377	17	1	16	12	24	77	
103	<i>Други поремећаји штитасте жлезде</i>	E03-E04, E06-E07	1064	89	33	87	108	36	131	
104	<i>Diabetes mellitus</i>	E10-E14	2529	147	17	249	139	16	30	
105	<i>Потхрањеност</i>	E40-E46	46	2		6	7	1	24	
106	<i>Avitaminosis A</i>	E50	3							
107	<i>Други недостаци витамина</i>	E51-E56	12				11		1	
108	<i>Sequelae malnutritionis et deficientiae materiarum nutritivarum aliae</i>	E64	2							
109	<i>Obesitas</i>	E66	840	444		48	25	3	169	
110	<i>Dehydratio et hypovolaemia</i>	E86	160	8			1		137	

**БРОЈ ОБОЉЕЊА И СТАЊА У ЗДРАВСТВЕНОЈ ЗАШТИТИ РАДНО АКТИВНОГ СТАНОВНИШТВА У
БЕОГРАДУ У 2009. ГОЛИНИ**

Табела 38 - наставак 9

Р. бр.	МОРБИДИТЕТНА ЛИСТА (10 МКБ)	ШИФРА	ОПШТИНЕ							
			ПАЛИЛУЛА	РАКОВИЦА	ОПШТИНА САВСКИ ВЕНАЦ	ОД ТОГА			СТАРИ ГРАД	ЧУКАРИЦА
						ДОМ ЗДРАВЉА САВСКИ ВЕНАЦ	ЗАВ.ЗА ЗДРАВ.ЗАШТИТУ МУП-а	3333 РАД. "ЖЕЛЕЗНИЦЕ СРБИЈЕ"		
0	1	2	11	12	13	14	15	16	17	18
097	<i>Anaemia sideropenica</i>	D50	332	119	176	163	13		321	77
098	<i>Друге слабокрвности</i>	D51-D64	16	4	6	6			6	6
099	<i>Хеморагијска стања и друге болести крви и крвотворних органа</i>	D65-D77	6	5	21	19	2		16	5
100	<i>Неки поремећаји имуног система</i>	D80-D89	6	13	2	2			3	10
ГРУПА IV	БОЛЕСТИ ЖЛЕЗДА СА УНУТРАШЊИМ ЛУЧЕЊЕМ, ИСХРАНЕ И МЕТАБОЛИЗМА	E00-E90	769	741	1140	1118	22		1808	496
101	<i>Поремећаји штитасте жлезде због недостатка јода</i>	E00-E02	16	8	13	13			32	7
102	<i>Thyreotoxicosis</i>	E05	40	36	53	51	2		82	19
103	<i>Други поремећаји штитасте жлезде</i>	E03-E04, E06-E07	92	88	99	94	5		259	42
104	<i>Diabetes mellitus</i>	E10-E14	307	318	485	483	2		704	117
105	<i>Потхрањеност</i>	E40-E46							4	2
106	<i>Avitaminosis A</i>	E50								3
107	<i>Други недостаци витамина</i>	E51-E56								
108	<i>Sequelaе malnutritionis et deficientiae materiarum nutritivum aliarum</i>	E64							2	
109	<i>Obesitas</i>	E66	17	13	48	46	2		43	30
110	<i>Dehydratio et hypovolaemia</i>	E86	13		1		1			

БРОЈ ОБОЉЕЊА И СТАЊА У ЗДРАВСТВЕНОЈ ЗАШТИТИ РАДНО АКТИВНОГ СТАНОВНИШТВА У БЕОГРАДУ У 2009. ГОДИНИ

Табела 38 - наставак 10

Р. бр.	МОРБИДИТЕТНА ЛИСТА (10 МКБ)	ШИФРА	СВЕГА	ОПШТИНЕ						
				ВОЖДОВАЦ	ГРОЦКА	ЗВЕЗДАРА	ЗЕМУН	ЛАЗАРЕВАЦ	МЛАДЕНОВАЦ	НОВИ БЕОГРАД
0	1	2	3	4	5	6	7	8	9	10
111	Други поремећаји жлезда са унутрашњим лучењем, исхране и метаболизма	E15-E35, E58-E63, E65, E67-E85, E87-E90	3347	470	18	354	139	53	352	
ГРУПА V	ДУШЕВНИ ПОРЕМЕЋАЈИ И ПОРЕМЕЋАЈИ ПОНАШАЊА	F00-F99	13374	420	205	669	665	430	7472	
112	<i>Dementia</i>	F00-F03	44	7		6	1	1		
113	<i>Disordines mentales et disordines morum propter usum alcoholis (Alcoholismus)</i>	F10	543	7	1	20	23	6	387	
114	Душевни поремећаји и поремећаји понашања узроковани употребом дрога	F11-F19	61	7	1	14	4	3	7	
115	Схизофренија, схизотипски поремећаји, суманути поремећаји	F20-F29	369	24	13	77	20	3		
116	Поремећаји расположења(афективни поремећаји)	F30-F39	4428	85	169	145	152	75	2842	
117	Неуротски, стресогени и соматоформни поремећаји	F40-F48	7091	248	21	384	348	331	3749	
118	<i>Retardatio mentalis</i>	F70-F79	62	5		2	51	1		
119	Други душевни поремећаји и поремећаји понашања	F04-F09, F50-F69, F80-F99	776	37		21	66	10	487	
ГРУПА VI	БОЛЕСТИ НЕРВНОГ СИСТЕМА	G00-G99	3321	178	28	233	286	205	1262	
120	Запаљењске болести централног нервног система	G00-G09	11		1	5				
121	<i>Morbus Parkinson</i>	G20	109	7		17	4			
122	<i>Morbus Alzheimer</i>	G30	43		4	6				

БРОЈ ОБОЉЕЊА И СТАЊА У ЗДРАВСТВЕНОЈ ЗАШТИТИ РАДНО АКТИВНОГ СТАНОВНИШТВА У БЕОГРАДУ У 2009. ГОЛИНИ

Табела 38 - наставак 11

Р. бр.	МОРБИДИТЕТНА ЛИСТА (10 МКБ)	ШИФРА	ОПШТИНЕ							
			ПАЛИЛУЛА	РАКОВИЦА	ОПШТИНА САВСКИ ВЕНАЦ	ОД ТОГА			СТАРИ ГРАД	ЧУКАРИЦА
						ДОМ ЗДРАВЉА САВСКИ ВЕНАЦ	ЗАВ.ЗА ЗДРАВ.ЗАШТИТУ МНЦ-а	3333 РАД. "ЖЕЛЕЗНИЦЕ СРБИЈЕ"		
0	1	2	11	12	13	14	15	16	17	18
111	Други поремећаји жлезда са унутрашњим лучењем, исхране и метаболизма	E15-E35, E58-E63, E65, E67-E85, E87-E90	284	278	441	431	10		682	276
ГРУПА V	ДУШЕВНИ ПОРЕМЕЋАЈИ И ПОРЕМЕЋАЈИ ПОНАШАЊА	F00-F99	655	519	555	501	28	26	1375	409
112	<i>Dementia</i>	F00-F03	3	3	6	5	1		9	8
113	<i>Disordines mentales et disordines morum propter usum alcoholis (Alcoholismus)</i>	F10	10	13	37	22		15	29	10
114	Душевни поремећаји и поремећаји понашања узроковани употребом дрога	F11-F19	3	3	5	5			11	3
115	Схизофренија, схизотипски поремећаји, суманути поремећаји	F20-F29	29	49	53	53			87	14
116	Поремећаји расположења(афективни поремећаји)	F30-F39	233	85	233	231	2		350	59
117	Неуротски, стресогени и соматоформни поремећаји	F40-F48	363	342	177	142	24	11	831	297
118	<i>Retardatio mentalis</i>	F70-F79			2	2			1	
119	Други душевни поремећаји и поремећаји понашања	F04-F09, F50-F69, F80-F99	14	24	42	41	1		57	18
ГРУПА VI	БОЛЕСТИ НЕРВНОГ СИСТЕМА	G00-G99	291	142	213	201	7	5	363	120
120	Запаљењске болести централног нервног система	G00-G09		1	2	2			1	1
121	<i>Morbus Parkinson</i>	G20	13	15	15	14	1		30	8
122	<i>Morbus Alzheimer</i>	G30	2	6	9	9			14	2

БРОЈ ОБОЉЕЊА И СТАЊА У ЗДРАВСТВЕНОЈ ЗАШТИТИ РАДНО АКТИВНОГ СТАНОВНИШТВА У БЕОГРАДУ У 2009. ГОДИНИ

Табела 38 - наставак 12

Р. бр.	МОРБИДИТЕТНА ЛИСТА (10 МКБ)	ШИФРА	СВЕГА	ОПШТИНЕ						
				ВОЖДОВАЦ	ГРОЦКА	ЗВЕЗДАРА	ЗЕМУН	ЛАЗАРЕВАЦ	МЛАДЕНОВАЦ	НОВИ БЕОГРАД
0	1	2	3	4	5	6	7	8	9	10
123	<i>Sclerosis multiplex</i>	G35	72			2	3	1		
124	<i>Epilepsia</i>	G40-G41	306	54		47	8	1	2	
125	<i>Мигрена и друге главобоље</i>	G43-G44	1382	40	19	103	191	188	559	
126	<i>Ischaemia cerebri transitiva et syndromae affines</i>	G45	126	20		7	2	1		
127	<i>Поремећаји нерава, коренова живаца и снопова живаца</i>	G50-G59	474	1	3	13	9	9	308	
128	<i>Мождана парализа и други синдроми парализе</i>	G80-G83	31	1		6				
129	<i>Друге болести нервног система</i>	G10-G13, G21-G26, G31-G32, G36-G37, G46-G47, G60-G73, G90-G99	767	55	1	27	69	5	393	
ГРУПА VII	БОЛЕСТИ ОКА И ПРИПОЈКА ОКА	H00-H59	6950	941	107	226	234	461	2150	
130	<i>Болести очног капка</i>	H00-H01	414	15	18	22	25	35	152	
131	<i>Болести вежњаче ока</i>	H10-H13	1706	115	47	65	20	285	613	
132	<i>Болести беоњаче и рожњаче</i>	H15-H19	286			11		10	232	
133	<i>Катаракта и друга обољења сочива</i>	H25-H28	485	46	1	16	29	4	151	
134	<i>Ablatio retinae et ruptura retinae</i>	H33	20					2		
135	<i>Glaucoma</i>	H40-H42	559	34	12	47	30	23	10	
136	<i>Strabismus</i>	H49-H50	120			1		3		
137	<i>Anomaliae refractionis et anomaliae accommodationis</i>	H52	1484	383		18	3	68	7	

БРОЈ ОБОЉЕЊА И СТАЊА У ЗДРАВСТВЕНОЈ ЗАШТИТИ РАДНО АКТИВНОГ СТАНОВНИШТВА У БЕОГРАДУ У 2009. ГОЛИНИ

Табела 38 - наставак 13

Р. бр.	МОРБИДИТЕТНА ЛИСТА (10 МКБ)	ШИФРА	ОПШТИНЕ							
			ПАЛИЛУЛА	РАКОВИЦА	ОПШТИНА САВСКИ ВЕНАЦ	ОД ТОГА			СТАРИ ГРАД	ЧУКАРИЦА
						ДОМ ЗДРАВЉА САВСКИ ВЕНАЦ	ЗАВ.ЗА ЗДРАВ.ЗАШТИТУ МНП-6	3333 РАД. "ЖЕЛЕЗНИЦЕ СРБИЈЕ"		
0	1	2	11	12	13	14	15	16	17	18
123	<i>Sclerosis multiplex</i>	G35	6	9	29	29			19	3
124	<i>Epilepsia</i>	G40-G41	23	38	44	42	2		76	13
125	<i>Мигрена и друге главобоље</i>	G43-G44	89	19	30	23	3	4	97	47
126	<i>Ischaemia cerebri transitiva et syndromae affines</i>	G45	52	15	11	11			11	7
127	<i>Поремећаји нерава, коренова живаца и снопова живаца</i>	G50-G59	43	15	16	16			46	11
128	<i>Мождана парализа и други синдроми парализе</i>	G80-G83	2	3	12	11	1		6	1
129	<i>Друге болести нервног система</i>	G10-G13, G21-G26, G31-G32, G36-G37, G46-G47, G60-G73, G90-G99	61	21	45	44		1	63	27
ГРУПА УП	БОЛЕСТИ ОКА И ПРИПОЈКА ОКА	Н00-Н59	412	415	1075	986	86	3	678	251
130	<i>Болести очног капка</i>	Н00-Н01	47	37	12	10	2		35	16
131	<i>Болести вежњаче ока</i>	Н10-Н13	127	123	114	74	37	3	137	60
132	<i>Болести беоњаче и рожњаче</i>	Н15-Н19	12	3	6	4	2		7	5
133	<i>Катаракта и друга обољења сочива</i>	Н25-Н28	66	47	23	20	3		64	38
134	<i>Ablatio retinae et ruptura retinae</i>	Н33	12	1	2	2			1	2
135	<i>Glaucoma</i>	Н40-Н42	41	70	115	113	2		145	32
136	<i>Strabismus</i>	Н49-Н50	11		4	4			97	4
137	<i>Anomaliae refractionis et anomaliae accommodationis</i>	Н52	26	115	729	696	33		70	65

**БРОЈ ОБОЉЕЊА И СТАЊА У ЗДРАВСТВЕНОЈ ЗАШТИТИ РАДНО АКТИВНОГ СТАНОВНИШТВА У
БЕОГРАДУ У 2009. ГОДИНИ**

Табела 38 - наставак 14

Р. бр.	МОРБИДИТЕТНА ЛИСТА (10 МКБ)	ШИФРА	СВЕГА	ОПШТИНЕ						
				ВОЖДОВАЦ	ГРОЦКА	ЗВЕЗДАРА	ЗЕМУН	ЛАЗАРЕВАЦ	МЛАДЕНОВАЦ	НОВИ БЕОГРАД
0	1	2	3	4	5	6	7	8	9	10
138	<i>Amaurosis et amblyopia</i>	H54	66	7		3	1	2	10	
139	<i>Други поремећаји ока и припојка ока</i>	H02-H06, H20-H22, H30-H32, H34-H36, H43-H48, H51, H53, H55-H59	1810	341	29	43	126	29	975	
ГРУПА VIII	БОЛЕСТИ УВА И БОЛЕСТИ МАСТОИДНОГ НАСТАВКА	H60-H95	5105	183	77	197	236	359	2467	
140	<i>Болести средњег уха и болести мастоидног наставка</i>	H65-H75	1665	29	76	44	77	51	962	
141	<i>Surditas</i>	H90-H91	700	6		16	6	16	198	
142	<i>Друге болести уха и болести масотидног наставка</i>	H60-H62, H80-H83, H92-H95	2740	148	1	137	153	292	1307	
ГРУПА IX	БОЛЕСТИ СИСТЕМА КРВОТОКА	I00-I99	32350	2492	1013	1786	2097	1038	8655	
144	<i>Хроничне реуматске болести срца</i>	I05-I09	30	2		2				
145	<i>Hipertensio ararterialis essentialis (primaria)</i>	I10	21017	1722	799	1212	1326	654	4660	
146	<i>Друге болести крвног притиска</i>	I11-I15	147		31	5	30		21	
147	<i>Infarctus myocardi acutus</i>	I21-I22	696	46	38	43	26	7	4	
148	<i>Друге исхемијске болести срца</i>	I20, I23-I 25	3000	184	4	149	202	23	1271	
149	<i>Embolia pulmonis</i>	I26	19			1		1		
150	<i>Поремећаји спроводног система срца и аритмије срца</i>	I44-I49	1942	219		107	187	56	473	
151	<i>Insufficiencia cordis</i>	I50	293	17		11	12	1	111	

БРОЈ ОБОЉЕЊА И СТАЊА У ЗДРАВСТВЕНОЈ ЗАШТИТИ РАДНО АКТИВНОГ СТАНОВНИШТВА У БЕОГРАДУ У 2009. ГОЛИНИ

Табела 38 - наставак 15

Р. бр.	МОРБИДИТЕТНА ЛИСТА (10 МКБ)	ШИФРА	ОПШТИНЕ							
			ПАЛИЛУЛА	РАКОВИЦА	ОПШТИНА САВСКИ ВЕНАЦ	ОД ТОГА			СТАРИ ГРАД	ЧУКАРИЦА
						ДОМ ЗДРАВЉА САВСКИ ВЕНАЦ	ЗАВ.ЗА ЗДРАВ.ЗАШТИТУ МУП-а	3333 РАД. "ЖЕЛЕЗНИЦЕ СРБИЈЕ"		
0	1	2	11	12	13	14	15	16	17	18
138	<i>Amaurosis et amblyopia</i>	H54		3	26	25	1		6	8
139	<i>Други поремећаји ока и припојка ока</i>	H02-H06, H20-H22, H30-H32, H34-H36, H43-H48, H51, H53, H55-H59	70	16	44	38	6		116	21
ГРУПА VIII	БОЛЕСТИ УВА И БОЛЕСТИ МАСТОИДНОГ НАСТАВКА	H60-H95	336	208	515	472	40	3	411	116
140	<i>Болести средњег уха и болести мастоидног наставка</i>	H65-H75	140	87	21	18	3		114	64
141	<i>Surditas</i>	H90-H91	13	14	354	353	1		52	25
142	<i>Друге болести уха и болести масотидног наставка</i>	H60-H62, H80-H83, H92-H95	183	107	140	101	36	3	245	27
ГРУПА IX	БОЛЕСТИ СИСТЕМА КРВОТОКА	I00-199	2755	2282	2799	2601	110	88	6334	1099
144	<i>Хроничне реуматске болести срца</i>	I05-I09	1		10	10			6	9
145	<i>Hipertensio ararterialis essentialis (primaria)</i>	I10	1905	1409	2120	1968	76	76	4504	706
146	<i>Друге болести крвног притиска</i>	I11-I15		14	13	11	2		23	10
147	<i>Infarctus myocardi acutus</i>	I21-I22	87	153	74	72	2		170	48
148	<i>Друге исхемијске болести срца</i>	I20, I23-I 25	224	167	129	119	10		550	97
149	<i>Embolia pulmonis</i>	I26	8	2	1	1			6	
150	<i>Поремећаји спроводног система срца и аритмије срца</i>	I44-I49	136	148	162	143	12	7	411	43
151	<i>Insufficiencia cordis</i>	I50	24	43	39	38	1		18	17

БРОЈ ОБОЉЕЊА И СТАЊА У ЗДРАВСТВЕНОЈ ЗАШТИТИ РАДНО АКТИВНОГ СТАНОВНИШТВА У БЕОГРАДУ У 2009. ГОДИНИ

Табела 38 - наставак 16

Р. бр.	МОРБИДИТЕТНА ЛИСТА (10 МКБ)	ШИФРА	СВЕГА	ОПШТИНЕ						
				ВОЖДОВАЦ	ГРОЦКА	ЗВЕЗДАРА	ЗЕМУН	ЛАЗАРЕВАЦ	МЛАДЕНОВАЦ	НОВИ БЕОГРАД
0	1	2	3	4	5	6	7	8	9	10
152	<i>Друге болести срца</i>	I27-I43, I51-I52	490	47	79	26	26	4	23	
153	<i>Крварења у мозгу</i>	I60-I62	57	18		4	3	2	14	
154	<i>Infarctus cerebri</i>	I63	437	4	5	29	7	11	4	
155	<i>Apoplexia cerebri</i>	I64	62	23		2		1		
156	<i>Друге болести крвних судова мозга</i>	I65-I69	285	6	4	12	19		166	
157	<i>Atherosclerosis</i>	I70	98	15		2	2	2	3	
158	<i>Morbi vasorum periphericorum alii</i>	I73	36			10				
159	<i>Embolia arteriarum et thrombosis arteriarum</i>	I74	8							
160	<i>Друге болести артерија, артериола и капилара</i>	I71-I72, I77-I79	117	1		8	31	1	14	
161	<i>Запаљење вена, запаљење вена са тромбозом, емболија и тромбоза вена</i>	I80-I82	764	21	3	20	79	5	488	
162	<i>Varices venarum extremitatum inferiorum</i>	I83	990	59	32	54	17	136	457	
163	<i>Haemorrhoides</i>	I84	1152	42	14	49	96	58	656	
164	<i>Друге болести крвотока</i>	I85-I99	710	66	4	40	34	76	290	
ГРУПА X	БОЛЕСТИ СИСТЕМА ЗА ДИСАЊЕ	J00-J99	41271	2458	2578	1519	1904	6047	13457	
165	<i>Pharyngitis acuta et tonsillitis acuta</i>	J02-J03	17379	852	964	613	876	4155	4913	
166	<i>Laryngitis et tracheitis acuta</i>	J04	3747	159	904	90	168	277	1195	

**БРОЈ ОБОЉЕЊА И СТАЊА У ЗДРАВСТВЕНОЈ ЗАШТИТИ РАДНО АКТИВНОГ СТАНОВНИШТВА У
БЕОГРАДУ У 2009. ГОЛИНИ**

Табела 38 - наставак 17

Р. бр.	МОРБИДИТЕТНА ЛИСТА (10 МКБ)	ШИФРА	ОПШТИНЕ							
			ПАЛИЛУЛА	РАКОВИЦА	ОПШТИНА САВСКИ ВЕНАЦ	ОД ТОГА			СТАРИ ГРАД	ЧУКАРИЦА
						ДОМ ЗДРАВЉА САВСКИ ВЕНАЦ	ЗАВ.ЗА ЗДРАВ.ЗАШТИТУ МП-4	3333 РАД. "ЖЕЛЕЗНИЦЕ СРБИЈЕ"		
0	1	2	11	12	13	14	15	16	17	18
152	<i>Друге болести срца</i>	127-143, 151-152	73	37	32	30	2		130	13
153	<i>Крварења у мозгу</i>	160-162		4	4	4			8	
154	<i>Infarctus cerebri</i>	163	55	87	30	30			163	42
155	<i>Apoplexia cerebri</i>	164	2	7	5	5			19	3
156	<i>Друге болести крвних судова мозга</i>	165-169	12	18	13	13			26	9
157	<i>Atherosclerosis</i>	170	27	15	11	11			18	3
158	<i>Morbi vasorum periphericorum alii</i>	173	3	7	6	6			7	3
159	<i>Embolia arteriarum et thrombosis arteriarum</i>	174		5					2	1
160	<i>Друге болести артерија, артериола и капилара</i>	171-172, 177-179	6	24	4	4			19	9
161	<i>Запаљење вена, запаљење вена са тромбозом, емболија и тромбоза вена</i>	180-182	56	6	28	28			48	10
162	<i>Varices venarum extremitatum inferiorum</i>	183	29	65	33	31	2		72	36
163	<i>Haemorrhoides</i>	184	58	55	25	21	2	2	69	30
164	<i>Друге болести крвотока</i>	185-199	49	16	60	56	1	3	65	10
ГРУПА X	БОЛЕСТИ СИСТЕМА ЗА ДИСАЊЕ	J00-J99	2999	2329	1592	1317	253	22	4572	1816
165	<i>Pharyngitis acuta et tonsillitis acuta</i>	J02-J03	1100	1068	408	356	41	11	1628	802
166	<i>Laryngitis et tracheitis acuta</i>	J04	369	142	155	138	17		230	58

**БРОЈ ОБОЉЕЊА И СТАЊА У ЗДРАВСТВЕНОЈ ЗАШТИТИ РАДНО АКТИВНОГ СТАНОВНИШТВА У
БЕОГРАДУ У 2009. ГОДИНИ**

Табела 38 - наставак 18

Р. бр.	МОРБИДИТЕТНА ЛИСТА (10 МКБ)	ШИФРА	СВЕГА	ОПШТИНЕ						
				ВОЖДОВАЦ	ГРОЦКА	ЗВЕЗДАРА	ЗЕМУН	ЛАЗАРЕВАЦ	МЛАДЕНОВАЦ	НОВИ БЕОГРАД
0	1	2	3	4	5	6	7	8	9	10
167	<i>Infectiones tractus respiratorii superioris multiplices acutae loci non specificatis</i>	J00-J01, J05-J06	5452	502	3	267	243	368	1243	
168	<i>Influenza</i>	J10-J11	756	37	3	160	5	49	72	
169	<i>Pneumonia</i>	J12-J18	618	27	11	16	34	11	201	
170	<i>Bronchitis acuta et bronchiolitis acuta</i>	J20-J21	4837	162	474	96	288	878	1135	
171	<i>Sinusitis chronica</i>	J32	1193	83	2	34	62	13	813	
172	<i>Друге болести носа и синуса носа</i>	J30-J31, J33-J34	1678	377		68	64	159	415	
173	<i>Morbi tonsillarum et vegetationum adenoidium chronici</i>	J35	523	74	90	2	4	32	294	
174	<i>Друге болести горњег дела система за дисање</i>	J36-J39	476		11	8	30	5	369	
175	<i>Запаљење душница, емфизем и друге обструктивне болести плуће</i>	J40-J44	2193	96	49	87	42	24	1480	
176	<i>Asthma bronchiale</i>	J45-J46	1456	65	56	65	61	32	683	
177	<i>Bronchiaectasia</i>	J47	16	3		2	1	1	6	
178	<i>Pneumoconiosis</i>	J60-J65	32			2			24	
179	<i>Друге болести система за дисање</i>	J22, J66-J99	915	21	11	9	26	43	614	
ГРУПА XI	БОЛЕСТИ СИСТЕМА ЗА ВАРЕЊЕ	K00-K93	9983	640	303	538	728	811	3474	
180	<i>Caries dentium</i>	K02	273					2	268	
181	<i>Друге болести зуба и потпорних структура</i>	K00-K01, K03-K08	104			30		14	33	

БРОЈ ОБОЉЕЊА И СТАЊА У ЗДРАВСТВЕНОЈ ЗАШТИТИ РАДНО АКТИВНОГ СТАНОВНИШТВА У БЕОГРАДУ У 2009. ГОЛИНИ

Табела 38 - наставак 19

Р. бр.	МОРБИДИТЕТНА ЛИСТА (10 МКБ)	ШИФРА	ОПШТИНЕ							
			ПАЛИЛУЛА	РАКОВИЦА	ОПШТИНА САВСКИ ВЕНАЦ	ОД ТОГА			СТАРИ ГРАД	ЧУКАРИЦА
						ДОМ ЗДРАВЉА САВСКИ ВЕНАЦ	ЗАВ.ЗА ЗДРАВ.ЗАШТИТУ МУП-а	3333 РАД. "ЖЕЛЕЗНИЦЕ СРБИЈЕ"		
0	1	2	11	12	13	14	15	16	17	18
167	<i>Infectiones tractus respiratorii superioris multiplices acutae loci non specificatis</i>	J00-J01, J05-J06	656	165	307	205	96	6	1325	373
168	<i>Influenza</i>	J10-J11	30	61	169	156	10	3	133	37
169	<i>Pneumonia</i>	J12-J18	66	78	77	75	2		73	24
170	<i>Bronchitis acuta et bronchiolitis acuta</i>	J20-J21	398	402	168	141	26	1	466	370
171	<i>Sinusitis chronica</i>	J32	94	27	25	3	22		30	10
172	<i>Друге болести носа и синуса носа</i>	J30-J31, J33-J34	99	152	96	75	21		175	73
173	<i>Morbi tonsillarum et vegetationum adenoidium chronici</i>	J35	4		5	5			17	1
174	<i>Друге болести горњег дела система за дисање</i>	J36-J39	6	6	9	6	3		21	11
175	<i>Запаљење душница, емфизем и друге обструктивне болести плуће</i>	J40-J44	86	65	72	60	12		180	12
176	<i>Asthma bronchiale</i>	J45-J46	74	132	86	84	2		164	38
177	<i>Bronchiaectasia</i>	J47			2	2			1	
178	<i>Pneumoconiosis</i>	J60-J65	2	2	1	1			1	
179	<i>Друге болести система за дисање</i>	J22, J66-J99	15	29	12	10	1	1	128	7
ГРУПА XI	БОЛЕСТИ СИСТЕМА ЗА ВАРЕЊЕ	K00-K93	678	637	710	639	53	18	1188	276
180	<i>Caries dentium</i>	K02			1			1		2
181	<i>Друге болести зуба и потпорних структура</i>	K00-K01, K03-K08		8	4	2	1	1		15

БРОЈ ОБОЉЕЊА И СТАЊА У ЗДРАВСТВЕНОЈ ЗАШТИТИ РАДНО АКТИВНОГ СТАНОВНИШТВА У БЕОГРАДУ У 2009. ГОДИНИ

Табела 38 - наставак 20

Р. бр.	МОРБИДИТЕТНА ЛИСТА (10 МКБ)	ШИФРА	СВЕГА	ОПШТИНЕ						
				ВОЖДОВАЦ	ГРОЦКА	ЗВЕЗДАРА	ЗЕМУН	ЛАЗАРЕВАЦ	МЛАДЕНОВАЦ	НОВИ БЕОГРАД
0	1	2	3	4	5	6	7	8	9	10
182	<i>Друге болести усне дупље, пљувачних жлезда и вилица</i>	K09-K14	239			10	3	10	182	
183	<i>Ulcus ventriculi et ulcus duodeni</i>	K25-K27	1143	58	77	62	93	64	190	
184	<i>Gastritis et duodenitis</i>	K29	2291	94	35	72	193	187	1127	
185	<i>Друге болести једњака, желуца и дванаестопалачног црева</i>	K20-K23, K28, K30-K31	2518	222	142	182	91	237	603	
186	<i>Болести слепог црева</i>	K35, K38	148	6		5	7		104	
187	<i>Hernia inguinalis</i>	K40	395	27		33	23	38	81	
188	<i>Hernia femoralis</i>	K41-K46	209	30		6	10	6	73	
189	<i>Morbus Crohn et colitis ulcerosa</i>	K50-K51	139	4	4	15	2	10	2	
190	<i>Ileus paralyticus et obstructio intestinalis, sine hernia</i>	K56	14			2		4		
191	<i>Diverticulosis intestini</i>	K57	21	2		2		3	4	
192	<i>Друге болести црева и потрбушнице</i>	K52-K55, K58-K67	662	102		52	53	169	46	
193	<i>Morbus hepatis acloholicus</i>	K70	256	7		9	9	1	184	
194	<i>Друге болести јетре</i>	K71-K77	317	38		19	20	8	85	
195	<i>Cholelithiasis et cholecystitis</i>	K80-K81	876	40	42	30	113	51	356	
196	<i>Акутно запаљење и друге болести гуштераче</i>	K85-K86	81	8	3	5		6	21	
197	<i>Друге болести система за варење</i>	K82-K83, K87-K93	297	2		4	111	1	115	
ГРУПА XII	БОЛЕСТИ КОЖЕ И ПОТКОЖНОГ ТКИВА	L00-L90	5625	275	216	241	298	822	2073	

БРОЈ ОБОЉЕЊА И СТАЊА У ЗДРАВСТВЕНОЈ ЗАШТИТИ РАДНО АКТИВНОГ СТАНОВНИШТВА У БЕОГРАДУ У 2009. ГОЛИНИ

Табела 38 - наставак 21

Р. бр.	МОРБИДИТЕТНА ЛИСТА (10 МКБ)	ШИФРА	ОПШТИНЕ							
			ПАЛИЛУЛА	РАКОВИЦА	ОПШТИНА САВСКИ ВЕНАЦ	ОД ТОГА			СТАРИ ГРАД	ЧУКАРИЦА
						ДОМ ЗДРАВЉА САВСКИ ВЕНАЦ	ЗАВ.ЗА ЗДРАВ.ЗАШТИТУ ММЦ-а	3333 РАД. "ЖЕЛЕЗНИЦЕ СРБИЈЕ"		
0	1	2	11	12	13	14	15	16	17	18
182	Друге болести усне дупље, пљувачних жлезда и вилица	K09-K14	1	4	9	6		3	15	5
183	<i>Ulcus ventriculi et ulcus duodeni</i>	K25-K27	135	116	142	131	11		160	46
184	<i>Gastritis et duodenitis</i>	K29	183	168	72	52	17	3	119	41
185	Друге болести једњака, желуца и дванаестопалачног црева	K20-K23, K28, K30-K31	152	132	170	163	5	2	512	75
186	Болести слепог црева	K35, K38	8	4	4	3	1		9	1
187	<i>Hernia inguinalis</i>	K40	41	48	37	36	1		55	12
188	<i>Hernia femoralis</i>	K41-K46	14	21	18	16	1	1	25	6
189	<i>Morbus Crohn et colitis ulcerosa</i>	K50-K51	23	5	45	43	2		25	4
190	<i>Peus paralyticus et obstructio intestinalis, sine hernia</i>	K56		1	5	5				2
191	<i>Diverticulosis intestini</i>	K57	1	2	1	1			6	
192	Друге болести црева и потрбушнице	K52-K55, K58-K67	37	55	42	28	7	7	80	26
193	<i>Morbus hepatis acloholicus</i>	K70	9	4	18	17	1		9	6
194	Друге болести јетре	K71-K77	24	9	63	59	4		46	5
195	<i>Cholelithiasis et cholecystitis</i>	K80-K81	33	52	48	46	2		96	15
196	Акутно запаљење и друге болести гуштераче	K85-K86	9	5	4	4			18	2
197	Друге болести система за варење	K82-K83, K87-K93	8	3	27	27			13	13
ГРУПА XII	БОЛЕСТИ КОЖЕ И ПОТКОЖНОГ ТКИВА	L00-L90	340	372	258	233	23	2	540	190

БРОЈ ОБОЉЕЊА И СТАЊА У ЗДРАВСТВЕНОЈ ЗАШТИТИ РАДНО АКТИВНОГ СТАНОВНИШТВА У БЕОГРАДУ У 2009. ГОДИНИ

Табела 38 - наставак 22

Р. бр.	МОРБИДИТЕТНА ЛИСТА (10 МКБ)	ШИФРА	СВЕГА	ОПШТИНЕ						
				ВОЈДОВАЦ	ГРОЦКА	ЗВЕЗДАРА	ЗЕМУН	ЛАЗАРЕВАЦ	МЛАДЕНОВАЦ	НОВИ БЕОГРАД
0	1	2	3	4	5	6	7	8	9	10
198	Инфекције коже и поткожног ткива	L00-L08	2451	10	8	77	130	447	1132	
199	Друге болести коже и поткожног ткива	L10-L99	3174	265	208	164	168	375	941	
ГРУПА XIII	БОЛЕСТИ МИШИЋНО-КОШТАНОГ СИСТЕМА И ВЕЗИВНОГ ТКИВА	M00-M99	23587	1293	1233	971	794	2337	9466	
200	Запаљење зглобова	M05-M14	463	41	34	42	48	27	10	
201	Дегенеративно обољење зглобова	M15-M19	2459	174		138	43	113	1068	
202	Стечени деформитети удова	M20-M21	46	20		2	1	1		
203	Друга обољења зглобова	M00-M03, M22-M25	358	39		40	46	34		
204	Системска обољења везивног ткива	M30-M36	78	2		5	6	6		
205	Поремећаји вратног и другог међупришљенског диска	M50-M51	1236	26	7	18	52	22	885	
206	Друга обољења леђа	M40-M49, 53-M54	17020	721	1145	626	430	1914	7152	
207	Болести меког ткива	M60-M79	1022	233		60	81	184	52	
208	Поремећаји структуре и густине костију	M80-M85	454	35	28	36	24	34		
209	Osteomyelitis	M86	8			1	1			
210	Друге болести мишићнокоштаног система и везивног ткива	M87-M99	443	2	19	3	62	2	299	
ГРУПА XIV	БОЛЕСТИ МОКРАЋНО-ПОЛНОГ СИСТЕМА	N00-N99	10993	906	389	546	718	1070	2717	
211	Акутни и прогресивни бубрежни синдроми	N00, N01	11			3		1	1	

БРОЈ ОБОЉЕЊА И СТАЊА У ЗДРАВСТВЕНОЈ ЗАШТИТИ РАДНО АКТИВНОГ СТАНОВНИШТВА У БЕОГРАДУ У 2009. ГОЛИНИ

Табела 38 - наставак 23

Р. бр.	МОРБИДИТЕТНА ЛИСТА (10 МКБ)	ШИФРА	ОПШТИНЕ							
			ПАЛИЛУЛА	РАКОВИЦА	ОПШТИНА САВСКИ ВЕНАЦ	ОД ТОГА			СТАРИ ГРАД	ЧУКАРИЦА
						ДОМ ЗДРАВЉА САВСКИ ВЕНАЦ	ЗАВ.ЗА ЗДРАВ.ЗАШТИТУ МУП-а	3333 РАД. "ЖЕЛЕЗНИЦЕ СРБИЈЕ"		
0	1	2	11	12	13	14	15	16	17	18
198	Инфекције коже и поткожног ткива	L00-L08	142	170	86	76	10		187	62
199	Друге болести коже и поткожног ткива	L10-L99	198	202	172	157	13	2	353	128
ГРУПА XIII	БОЛЕСТИ МИШИЊНО-КОШТАНОГ СИСТЕМА И ВЕЗИВНОГ ТКИВА	M00-M99	1631	1413	1040	908	120	12	2911	498
200	Запаљење зглобова	M05-M14	38	43	57	51	6		100	23
201	Дегенеративно обољење зглобова	M15-M19	112	237	127	124	3		387	60
202	Стечени деформитети удова	M20-M21	3	4	4	2	2		8	3
203	Друга обољења зглобова	M00-M03, M22-M25	35	62	30	13	15	2	50	22
204	Системска обољења везивног ткива	M30-M36	3	10	15	15			29	2
205	Поремећаји вратног и другог међупршљенског диска	M50-M51	35	10	56	48	8		107	18
206	Друга обољења леђа	M40-M49, 53-M54	1265	919	625	544	72	9	1929	294
207	Болести меког ткива	M60-M79	78	69	71	61	10		156	38
208	Поремећаји структуре и густине костију	M80-M85	57	50	49	45	4		121	20
209	Osteomyelitis	M86	1		2	2				3
210	Друге болести мишићнокоштаног система и везивног ткива	M87-M99	4	9	4	3		1	24	15
ГРУПА XIV	БОЛЕСТИ МОКРАЊНО-ПОЛНОГ СИСТЕМА	N00-N99	924	876	928	885	41	2	1601	318
211	Акутни и прогресивни бубрежни синдроми	N00, N01	4							2

**БРОЈ ОБОЉЕЊА И СТАЊА У ЗДРАВСТВЕНОЈ ЗАШТИТИ РАДНО АКТИВНОГ СТАНОВНИШТВА У
БЕОГРАДУ У 2009. ГОДИНИ**

Табела 38 - наставак 24

Р. бр.	МОРБИДИТЕТНА ЛИСТА (10 МКБ)	ШИФРА	СВЕГА	ОПШТИНЕ						
				БОЖДОВАЦ	ГРОЦКА	ЗВЕЗДАРА	ЗЕМУН	ЛАЗАРЕВАЦ	МЛАДЕНОВАЦ	НОВИ БЕОГРАД
0	1	2	3	4	5	6	7	8	9	10
212	<i>Друге болести гломерула бубрега</i>	N02-N08	18			2	1		1	
213	<i>Болести каналића бубрега и међућелијског ткива</i>	N10-N16	55	8	1	7		2	3	
214	<i>Недовољна функција бубрега</i>	N17-N19	216	33		13	10	4	8	
215	<i>Мокраћни каменци</i>	N20-N23	1699	98	86	101	222	202	402	
216	<i>Cystitis</i>	N30	3754	63	258	216	312	318	789	
217	<i>Друге болести система за мокрење</i>	N25-N29, N31-N39	2382	395	8	64	85	473	570	
218	<i>Hyperplasia prostatica</i>	N40	1504	137	26	65	28	23	286	
219	<i>Morbi prostatica alii</i>	N41-N42	103	12		10	2	3	50	
220	<i>Hydrocele et spermatocele</i>	N43	27	7		1		1	7	
221	<i>Phimosis et paraphimosis</i>	N47	15			8		2		
222	<i>Друге болести мушких полних органа</i>	N44-N46, N48-N51	339	20		3	10	18	215	
223	<i>Болести дојке</i>	N60-N64	396	95		9		15	115	
230	<i>Поремећаји менструације</i>	N91-N92	11	2		1				
231	<i>Morbi climacterici</i>	N95	17			3		1		
233	<i>Друга обољења полномокраћног пута</i>	N82, N84-N90, N93-N94, N96, N98-N99	446	36	10	40	48	7	270	
ГРУПА XVII	УРОЂЕНЕ НАКАЗНОСТИ, ДЕФОРМАЦИЈЕ И ХРОМОЗОМСКЕ НЕНОРМАЛНОСТИ	Q00-Q99	40			3		6		

БРОЈ ОБОЉЕЊА И СТАЊА У ЗДРАВСТВЕНОЈ ЗАШТИТИ РАДНО АКТИВНОГ СТАНОВНИШТВА У БЕОГРАДУ У 2009. ГОЛИНИ

Табела 38 - наставак 25

Р. бр.	МОРБИДИТЕТНА ЛИСТА (10 МКБ)	ШИФРА	ОПШТИНЕ							
			ПАЛИЛУЛА	РАКОВИЦА	ОПШТИНА САВСКИ ВЕНАЦ	ОД ТОГА			СТАРИ ГРАД	ЧУКАРИЦА
						ДОМ ЗДРАВЉА САВСКИ ВЕНАЦ	ЗАВ.ЗА ЗДРАВ.ЗАШТИТУ МУП-а	3333 РАД. "ЖЕЛЕЗНИЦЕ СРБИЈЕ"		
0	1	2	11	12	13	14	15	16	17	18
212	<i>Друге болести гломерула бубрега</i>	N02-N08	2	5	2	2			3	2
213	<i>Болести каналића бубрега и међућелијског ткива</i>	N10-N16	13	5	5	4	1		10	1
214	<i>Недовољна функција бубрега</i>	N17-N19	21	38	29	29			48	12
215	<i>Мокраћни каменци</i>	N20-N23	141	82	82	77	5		248	35
216	<i>Cystitis</i>	N30	299	70	476	457	19		788	165
217	<i>Друге болести система за мокрење</i>	N25-N29, N31-N39	245	403	43	37	6		66	30
218	<i>Hyperplasia prostatica</i>	N40	134	233	191	185	6		327	54
219	<i>Morbi prostaticae alii</i>	N41-N42	3	12					8	3
220	<i>Hydrocele et spermatocele</i>	N43	5	1	2	2			3	
221	<i>Phimosis et paraphimosis</i>	N47	2						3	
222	<i>Друге болести мушких полних органа</i>	N44-N46, N48-N51	8	10	9	9			38	8
223	<i>Болести дојке</i>	N60-N64	40	11	76	72	4		35	
230	<i>Поремећаји менструације</i>	N91-N92			4	2		2	4	
231	<i>Morbi climacterici</i>	N95		4	1	1			5	3
233	<i>Друга обољења полномокраћног пута</i>	N82, N84-N90, N93-N94, N96, N98-N99	7	2	8	8			15	3
ГРУПА XVII	УРОЂЕНЕ НАКАЗНОСТИ, ДЕФОРМАЦИЈЕ И ХРОМОЗОМСКЕ НЕНОРМАЛНОСТИ	Q00-Q99		1	20	20			10	

**БРОЈ ОБОЉЕЊА И СТАЊА У ЗДРАВСТВЕНОЈ ЗАШТИТИ РАДНО АКТИВНОГ СТАНОВНИШТВА У
БЕОГРАДУ У 2009. ГОДИНИ**

Табела 38 - наставак 26

Р. бр.	МОРБИДИТЕТНА ЛИСТА (10 МКБ)	ШИФРА	СВЕГА	ОПШТИНЕ						
				ВОЈДОВАЦ	ГРОЦКА	ЗВЕЗДАРА	ЗЕМУН	ЛАЗАРЕВАЦ	МЛАДЕНОВАЦ	НОВИ БЕОГРАД
0	1	2	3	4	5	6	7	8	9	10
256	<i>Урођене аномалије крвотока</i>	Q20-Q28	3							
259	<i>Друге урођене аномалије система за варење</i>	Q38-Q40, Q42-Q45	2							
261	<i>Друге аномалије полно-мокрашног система</i>	Q50-Q52, Q54-Q64	6							
262	<i>Deformationes coxae congenitae</i>	Q65	1							
264	<i>Друге урођене аномалије и деформације мишићно-коштаног система</i>	Q67-Q79	12							
265	<i>Друге урођене аномалије</i>	Q10-Q18, Q30-Q34, Q80-Q89	13			3		3		
266	<i>Хромозомске ненормалности</i>	Q90-Q99	3					3		
ГРУПА XVIII	СИМПТОМИ, ЗНАЦИ И ПАТОЛОШКИ КЛИНИЧКИ И ЛАБОРАТОРИЈСКИ НАЛАЗИ	R00-R99	4782	666	118	175	459	423	1425	
267	<i>Dolor abdominalis et pelvis</i>	R10	1193	3	18	5	25	382	659	
268	<i>Febris causae ingotae</i>	R50	338	1	15	28	4	32	140	
269	<i>Senilitas</i>	R54	16		2			9		
270	<i>Други симптоми, знаци и ненормални клинички и лабораторијски налази</i>	R00-R09, R11-R49, R51-R53, R55-R99	3235	662	83	142	430		626	
ГРУПА XIX	ПОВРЕДЕ ТРОВАЊА И ПОСЛЕДИЦЕ ДЕЛОВАЊА СПОЉНИХ ФАКТОРА	S00-T98	8545	675	221	417	907	1674	2233	
271	<i>Fractura cranii et ossium faciei</i>	S02	84	45		2	1	10		
272	<i>Преломи врата, грудног коша и карлице</i>	S12, S22, S32, T08	70	8		9		12		

БРОЈ ОБОЉЕЊА И СТАЊА У ЗДРАВСТВЕНОЈ ЗАШТИТИ РАДНО АКТИВНОГ СТАНОВНИШТВА У БЕОГРАДУ У 2009. ГОЛИНИ

Табела 38 - наставак 27

Р. бр.	МОРБИДИТЕТНА ЛИСТА (10 МКБ)	ШИФРА	ОПШТИНЕ								
			ПАЛИЛУЛА	РАКОВИЦА	ОПШТИНА САВСКИ ВЕНАЦ	ОД ТОГА			СТАРИ ГРАД	ЧУКАРИЦА	
						ДОМ ЗДРАВЉА САВСКИ ВЕНАЦ	ЗАВ.ЗА ЗДРАВ.ЗАШТИТУ МУП-6	3333 РАД. "ЖЕЛЕЗНИЦЕ СРБИЈЕ"			
0	1	2	11	12	13	14	15	16	17	18	
256	Урођене аномалије крвотока	Q20-Q28			2	2				1	
259	Друге урођене аномалије система за варење	Q38-Q40, Q42-Q45			2	2					
261	Друге аномалије полно-мокраћног система	Q50-Q52, Q54-Q64		1						5	
262	<i>Deformationes coxae congenitae</i>	Q65			1	1					
264	Друге урођене аномалије и деформације мишићно-коштаног система	Q67-Q79			11	11				1	
265	Друге урођене аномалије	Q10-Q18, Q30-Q34, Q80-Q89			4	4				3	
266	Хромозомске ненормалности	Q90-Q99									
ГРУПА XVIII	СИМПТОМИ, ЗНАЦИ И ПАТОЛОШКИ КЛИНИЧКИ И ЛАБОРАТОРИЈСКИ НАЛАЗИ	R00-R99	198	470	341	287	26	28	280	227	
267	<i>Dolor abdominalis et pelvis</i>	R10	25	32	4	3		1	12	28	
268	<i>Febris causae ingotae</i>	R50	7	45	26	19		7	8	32	
269	<i>Senilitas</i>	R54			1	1				4	
270	Други симптоми, знаци и ненормални клинички и лабораторијски налази	R00-R09, R11-R49, R51-R53, R55-R99	166	393	310	264	26	20	260	163	
ГРУПА XIX	ПОВРЕДЕ ТРОВАЊА И ПОСЛЕДИЦЕ ДЕЛОВАЊА СПОЉНИХ ФАКТОРА	S00-T98	549	522	329	276	46	7	828	190	
271	<i>Fractura cranii et ossium faciei</i>	S02	3	7	6	4	2		8	2	
272	Преломи врата, грудног коша и карлице	S12, S22, S32, T08	12	8	6	5	1		14	1	

**БРОЈ ОБОЉЕЊА И СТАЊА У ЗДРАВСТВЕНОЈ ЗАШТИТИ РАДНО АКТИВНОГ СТАНОВНИШТВА У
БЕОГРАДУ У 2009. ГОДИНИ**

Табела 38 - наставак 28

Р. бр.	МОРБИДИТЕТНА ЛИСТА (10 МКБ)	ШИФРА	СВЕГА	ОПШТИНЕ						
				ВОЖДОВАЦ	ГРОЦКА	ЗВЕЗДАРА	ЗЕМУН	ЛАЗАРЕВАЦ	МЛАДЕНОВАЦ	НОВИ БЕОГРАД
0	1	2	3	4	5	6	7	8	9	10
273	<i>Fractura femoris</i>	S72	30	3		3	2	5		
274	<i>Преломи других костију уда</i>	S42, S52, S62, S82, S92, T10, T12	399	36		30	5	35	10	
275	<i>Fracturae regionorum corporis multiplicium</i>	T02	12					11		
276	<i>Специфична и вишеструка уганућа, расцени и утиснућа</i>	S03, S13, S23, S33, S43, S53, S63, S73, S83, S93, T03	456	22		32	26	67	44	
277	<i>Laesio traumatica oculi et orbitae</i>	S05	47	2		3	3	28		
278	<i>Laesio traumatica intracranialis</i>	S06	23	3				3		
279	<i>Друге повреде унутрашњих органа</i>	S26-S27, S36-S37	6			2		1		
280	<i>Ударне повреде и специфичне, вишеструке повреде са ампутацијом</i>	S07-S08, S17-S18, S28, S38, S47-S48, S57-S58, S67-S68, S77-S78, S87-S88, S97-S98, T04-T05	61	6		2		2		
281	<i>Друге специфичне, неспецифичне и вишеструке повреде</i>	S00-S01, S04, S09-S11, S14-S16, S19-S21, S24-S25, S29-S31, S34-S35, S39-S41, S44-S46, S49-S51, S54-S56, S59-S61, S64-S66, S69-S71, S74-S76, S79-S81, S84-S86, S89-S91, S94-S96, S99, T00-T01, T06-T07, T09, T11, T13-T14	5872	481	212	296	766	1189	1461	
282	<i>Утицаји страног тела унетог преко природног отвора</i>	T15-T19	761	14		12	57	216	377	
283	<i>Опекотине и нагризи</i>	T20-T32	641	44	9	19	39	77	339	

БРОЈ ОБОЉЕЊА И СТАЊА У ЗДРАВСТВЕНОЈ ЗАШТИТИ РАДНО АКТИВНОГ СТАНОВНИШТВА У БЕОГРАДУ У 2009. ГОЛИНИ

Табела 38 - наставак 29

Р. бр.	МОРБИДИТЕТНА ЛИСТА (10 МКБ)	ШИФРА	ОПШТИНЕ							
			ПАЛИЛУЛА	РАКОВИЦА	ОПШТИНА САВСКИ ВЕНАЦ	ОД ТОГА			СТАРИ ГРАД	ЧУКАРИЦА
						ДОМ ЗДРАВЉА САВСКИ ВЕНАЦ	ЗАВ.ЗА ЗДРАВ.ЗАШТИТУ МУП-а	3333 РАД. "ЖЕЛЕЗНИЦЕ СРЕПЦЕ"		
0	1	2	11	12	13	14	15	16	17	18
273	<i>Fractura femoris</i>	S72	3	4	8	8			1	1
274	<i>Преломи других костију уда</i>	S42, S52, S62, S82, S92, T10, T12	55	36	62	54	8		115	15
275	<i>Fracturae regionorum corporis multiplicium</i>	T02			1	1				
276	<i>Специфична и вишеструка уганућа, расцепи и утиснућа</i>	S03, S13, S23, S33, S43, S53, S63, S73, S83, S93, T03	43	45	47	39	8		116	14
277	<i>Laesio traumatica oculi et orbitae</i>	S05	3	2	2	2			4	
278	<i>Laesio traumatica intracranialis</i>	S06	2	4	5	5			5	1
279	<i>Друге повреде унутрашњих органа</i>	S26-S27, S36-S37		2						1
280	<i>Ударне повреде и специфичне, вишеструке повреде са ампутацијом</i>	S07-S08, S17-S18, S28, S38, S47-S48, S57-S58, S67-S68, S77-S78, S87-S88, S97-S98, T04-T05	7	7	1	1			34	2
281	<i>Друге специфичне, неспецифичне и вишеструке повреде</i>	S00-S01, S04, S09-S11, S14-S16, S19-S21, S24-S25, S29-S31, S34-S35, S39-S41, S44-S46, S49-S51, S54-S56, S59-S61, S64-S66, S69-S71, S74-S76, S79-S81, S84-S86, S89-S91, S94-S96, S99, T00-T01, T06-T07, T09, T11, T13-T14	365	322	168	142	22	4	488	124
282	<i>Утицаји страног тела унетог преко природног отвора</i>	T15-T19	15	49	6	1	2	3	13	2
283	<i>Опекотине и нагризи</i>	T20-T32	40	29	9	8	1		17	19

БРОЈ ОБОЉЕЊА И СТАЊА У ЗДРАВСТВЕНОЈ ЗАШТИТИ РАДНО АКТИВНОГ СТАНОВНИШТВА У БЕОГРАДУ У 2009. ГОДИНИ

Табела 38 - наставак 30

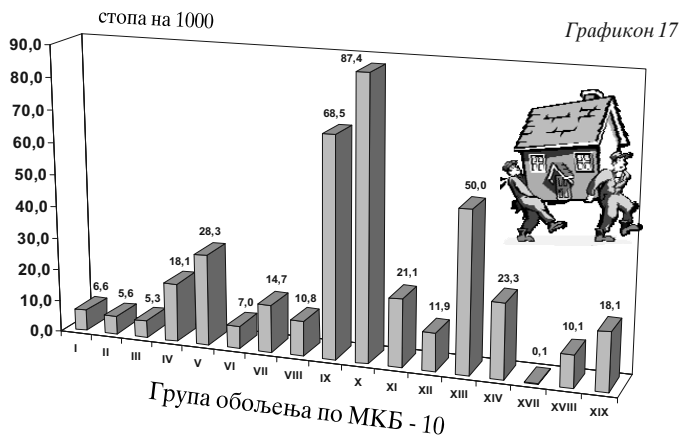
Р. бр.	МОРБИДИТЕТНА ЛИСТА (10 МКБ)	ШИФРА	СВЕГА	ОПШТИНЕ						
				ВОЖДОВАЦ	ГРОЦКА	ЗВЕЗДАРА	ЗЕМУН	ЛАЗАРЕВАЦ	МЛАДЕНОВАЦ	НОВИ БЕОГРАД
0	1	2	3	4	5	6	7	8	9	10
284	Тровање дрогама и биолошким супстанцама	T36-T50	6	1			1	1	2	
285	Токсична дејства супстанци немедицинског порекла	T51-T65	19			2	5	4		
286	Синдром лошег поступања	T74	1							
287	Други и неспецифични утицаји спољних узрока	T33-T35, T66-T73, T75-T78	32	10		5	2	6		
288	Неке ране компликације повреда и компликације хируршког и медицинског лечења неklasификоване на другом месту	T79-T88	2							
289	Последице повреда, тровања и друге последице спољних узрока	T90-T98	23					7		
ГРУПА XXI	ФАКТОРИ КОЈИ УТИЧУ НА ЗДРАВСТВЕНО СТАЊЕ И КОНТАКТ СА ЗДРАВСТВЕНОМ СЛУЖБОМ	Z00-Z99	64105	8139	9284	342	8958	8410	647	16321
290	Лица која траже здравствене услуге ради прегледа и испитивања	Z00-Z13	61364	8062	9284	342	8952	8410	590	16321
292	Остала лица потенцијално здравствено угрожена заразном болешћу	Z20, Z22-Z29	2346	55					52	
293	Контрацепција	Z30	6	1					5	
297	Лица у здравственим службама ради одређених третмана и здравствене заштите	Z40-Z54	12	2						
298	Лица у здравственим службама из других разлога	Z31-Z33, Z37, Z55-Z99	377	19			6			
ГРУПА I-XXI	УКУПНО	A00-T98, Z00-Z99	246839	21109	16092	9051	19012	24830	60627	16321

БРОЈ ОБОЉЕЊА И СТАЊА У ЗДРАВСТВЕНОЈ ЗАШТИТИ РАДНО АКТИВНОГ СТАНОВНИШТВА У БЕОГРАЛУ У 2009. ГОЛИНИ

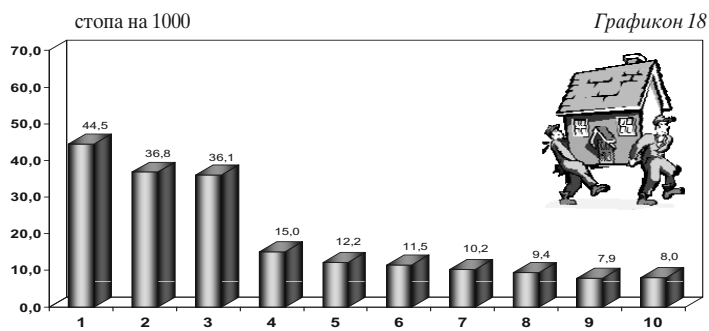
Табела 38 - наставак 31

Р. бр.	МОРБИДИТЕТНА ЛИСТА (10 МКБ)	ШИФРА	ОПШТИНЕ								
			ПАЛИЛУЛА	РАКОВИЦА	ОПШТИНА САВСКИ ВЕНАЦ	ОД ТОГА			СТАРИ ГРАД	ЧУКАРИЦА	
						ДОМ ЗДРАВЉА САВСКИ ВЕНАЦ	ЗАВ.ЗА ЗДРАВ.ЗАШТИТУ МУП-а	3333 РАД. "ЖЕЛЕЗНИЦЕ СРЕЊЕ"			
0	1	2	11	12	13	14	15	16	17	18	
284	Тровање дрогама и биолошким супстанцама	T36-T50								1	
285	Токсична дејства супстанци немедицинског порекла	T51-T65		1	1	1				4	2
286	Синдром лошег поступања	T74								1	
287	Други и неспецифични утицаји спољних узрока	T33-T35, T66-T73, T75-T78	1	1	2	1	1			5	
288	Неке ране компликације повреда и компликације хирушког и медицинског лечења неклассификоване на другом месту	T79-T88			1	1	1				
289	Последице повреда, тровања и друге последице спољних узрока	T90-T98		4	4	3	1			2	6
ГРУПА XXI	ФАКТОРИ КОЈИ УТИЧУ НА ЗДРАВСТВЕНО СТАЊЕ И КОНТАКТ СА ЗДРАВСТВЕНОМ	Z00-Z99	1034	888	7409	3426	27	3956	2250	423	
290	Лица која траже здравствене услуге ради прегледа и испитивања	Z00-Z13	650	189	7016	3053	7	3956	1357	191	
292	Остала лица потенцијално здравствено угрожена заразном болешћу	Z20, Z22-Z29	303	612	325	309	16		804	195	
293	Контрацепција	Z30									
297	Лица у здравственим службама ради одређених третмана и здравствене заштите	Z40-Z54	4		4	4				2	
298	Лица у здравственим службама из других разлога	Z31-Z33, Z37, Z55-Z99	77	87	64	60	4		87	37	
ГРУПА I-XXI	УКУПНО	A00-T98, Z00-Z99	14510	12359	19630	14536	917	4177	26446	6852	

**УТВРЂЕНА ОБОЉЕЊА И СТАЊА У ОСНОВНОЈ ЗДРАВСТВЕНОЈ
ЗАШТИТИ РАДНО АКТИВНОГ СТАНОВНИШТВА ПРЕМА
ГРУПАМА ОБОЉЕЊА У БЕОГРАДУ
У 2009. ГОДИНИ**



**ДЕСЕТ НАЈЧЕШЋИХ ОБОЉЕЊА И СТАЊА У ОСНОВНОЈ
ЗДРАВСТВЕНОЈ ЗАШТИТИ РАДНО АКТИВНОГ СТАНОВНИШТВА
У БЕОГРАДУ У 2009. ГОДИНИ**



- | | |
|--|---|
| 1 - HYPERTENSIO ART. ESSENTIALIS PRIM. | 6 - INFECT. TR. RESPIRATORI SUP. MULTIPL. AC. |
| 2 - PHARYNGITIS AC. ET TONSILLITIS AC | 7 - BRONCHITIS AC. ET BRONCIOLITIS AC. |
| 3 - ДРУГА ОБОЉЕЊА ЛЕЂА | 8 - ПОРЕМЕЂАЈИ РАСПОЛОЖЕЊА (АФЕКТИВНИ ПОР.) |
| 4 - НЕУРОТСКИ, СТРЕС., СОМАТ. ПОРЕМЕЂАЈИ | 9 - LARYNGITIS ET TRACHEITIS ACUTA |
| 5 - ДРУГЕ СПЕЦ, НЕСПЕЦ, И ВИШЕСТР. ПОВРЕДЕ | 10 - CYSTITIS |

**СТОМАТОЛОШКА
ЗДРАВСТВЕНА
ЗАШТИТА**

9

У Београду у 2009. години стоматолошку здравствену заштиту у 21 здравственој установи је пружало 590 стоматолога од којих је 409 специјалиста, 7 на специјализацији и 174 доктора стоматологије без специјализације. У пружању стоматолошке здравствене заштите, ангажован је и 201 зубни техничар, од којих 19 са вишом спремом, као и 597 зубних асистената и 43 рентген техничара.

Један стоматолог је обезбеђивао 2671 становника. У 2009. години, просечно је сваки други становник посетио стоматолога у јавном сектору ради превенције, дијагностике и лечења. Највећи број посета је био од стране популације одраслих и то 528381 посета, што се може објаснити деловањем тржишта у области давања стоматолошких услуга. У стоматолошкој здравственој заштити је обављено укупно 1.179.570 посета, што је више у односу на 2008. годину. Од тог броја 23% су прве посете са просечно 4 остале посете по епизоди лечења. Укупно је постављено 261658 дефинитивних испуна од којих је 42470 са лечењем. Извађено је 139156 зуба, што је за 6589 више у односу на 2008. годину.

Предато је 8272 тоталних протеза и 5969 парцијалних протеза, као и 16097 фиксних протетских радова. Укупно је предато 15381 ортодонтских апарата и извршено 83282 ортодонтско-терапеутских интервенција код школске деце. Код становника Београда у 2009. години обављено је 83393 лечења меких делова усне шупљине.

Стопа укупног морбидитета у 2009. години је 376 на 1000 становника тако да је она већа у односу на претходне године.

Приликом стоматолошких прегледа утврђена су следећа обољења:

- зубни кариес (K02), тј. 42% свих обољења, са стопом од 157,4/1000 становника;
- друге болести зуба и потпорних структура (K00-K01, K03-K08), тј. 49,5% свих обољења, са стопом од 186,4/1000;
- друге болести усне дупље, плувачних жлезда и вилица (K09-K14), тј. 3,8% свих обољења, са стопом од 14,2/1000 становника Београда.

Подаци приказани у табелама су добијени на основу Извештаја служби за заштиту и лечење уста и зуба (обр.бр. 3-09-60) и односе се на јавни сектор.

МЕДИЦИНСКИ РАДНИЦИ У СТОМАТОЛОШКОЈ ЗДРАВСТВЕНОЈ ЗАШТИТИ У ДОМОВИМА ЗДРАВЉА, ЗАВОДИМА И КЛИНИКАМА У БЕОГРАДУ ПРЕМА СТРУЧНОЈ СПРЕМИ У 2009. ГОЛИНИ

Табела 39

Р. бр.	ЗДРАВСТВЕНА УСТАНОВА	УКУПНО	МЕДИЦИНСКИ РАДНИЦИ								
			СТОМАТОЛОЗИ				ЗУБНИ ТЕХНИЧАРИ		ЗУБНИ АСИСТЕНТИ		РО ТЕХНИЧАРИ
			СВЕГА	ЗУБНИ ЛЕКАРИ	НА СПЕЦИЈАЛИЗАЦИЈИ	СПЕЦИЈАЛИСТИ	СВЕГА	ОД ТОГА СА ВИШОМ	СВЕГА	ОД ТОГА СА СРЕДЊОМ	
0	1	2	3	4	5	6	7	8	9	10	11
	УКУПНО	1388	590	174	7	409	201	19	597	585	43
1	Дом здравља "Др Милорад Влајковић"- Барајево	16	7	5		2	2		7	7	
2	Дом здравља - "Вождовац"	74	30	23		7	8	4	32	32	4
3	Дом здравља "Врачар"	65	27	12		15	13	1	22	21	3
4	Дом здравља - "Гроцка"	50	20	6		14	5		25	25	
5	Дом здравља "Звездара"	77	27	8		19	11	1	37	37	2
6	Дом здравља "Земун"	125	47	23		24	23	2	53	53	2
7	Дом здравља "Др Ђорђе Ковачевић" - Лазаревац	45	22	11		11	10		13	12	
8	Дом здравља "Младеновац"	43	17	3		14	4		20	20	2
9	Дом здравља "Нови Београд"	155	56	11	1	44	20		75	75	4
10	Дом здравља "Обреновац"	52	21	9	2	10	5		24	24	2
11	Дом здравља "Др Милутин Ивковић" - Палилула	113	46	21		25	14	1	50	47	3
12	Дом здравља "Раковица"	61	28	5		23	7		23	23	3
13	Дом здравља "Савски венац"	23	10			10	3	3	9	9	1
14	Дом здравља "Сопот"	12	5	3		2	1		6	6	
15	Дом здравља "Стари град"	115	43	16		27	22		48	46	2
16	Дом здравља "Др Симо Милошевић" - Чукарица	103	41	8		33	9		52	52	1
17	Завод за здравствену заштиту студената	33	15	5		10	2	2	16	16	
18	Завод за здравствену заштиту радника МУП-а	27	9	1		8	9		9	9	
19	Завод за здравствену заштиту радника "Железнице Србије"	40	16	3		13	9	2	15	14	
20	Клинике стоматолошког факултета	199	101		4	97	23	3	61	57	14
21	Градски завод за геронтологију	3	2	1		1	1				

**БРОЈ ПОСЕТА И РАД У СТОМАТОЛОШКОЈ ЗДРАВСТВЕНОЈ ЗАШТИТИ У ДОМОВИМА ЗДРАВЉА, ЗАВОДИМА
И КЛИНИКАМА У БЕОГРАДУ У 2009. ГОДИНИ**

Табела 40

Р. бр.	ЗДРАВСТВЕНА УСТАНОВА	ОБЛАСТ ЗДРАВСТВЕНЕ ЗАШТИТЕ	ПОСЕТЕ			ВРСТА ЗАВРШЕНИХ РАДОВА									
			УКУПНО	ОД ТОГА		ПЛОМБИРАЊЕ ЗУБА		ХИРУРШКА ИНТЕРВЕНЦИЈА		ПРОТЕТСКИ РАДОВИ			ОРТОДОНЦИЈА		ЛЕЧЕЊЕ МЕКИХ ДЕЛОВА УСНЕ ШИПЉИНЕ
				ПРВЕ	СЕРИЈСКЕ	БЕЗ ЛЕЧЕЊА	СА ЛЕЧЕЊЕМ	ВАЂЕЊЕ ЗУБА	ОСТАЛЕ ИНТЕРВЕНЦИЈЕ	ПОКРЕТНЕ ПРОТЕЗЕ		ФИКСНЕ ПРОТЕЗЕ	ОРТОДОНТСКИ РАДОВИ	ОРТОДОНТСКО-ТЕРАПЕУТСКЕ ИНТЕРВЕНЦИЈЕ	
0	1	2	3	4	5	6	7	8	9	10	11				12
УКУПНО	СВЕГА	1179570	273923	203027	219188	42470	139156	85450	8272	5969	16097	15381	83282	83393	
	ПРЕДШКОЛСКА ДЕЦА	143357	37741	33190	33285	2938	13929	6784						7899	
	ШКОЛСКА ДЕЦА	507832	103803	113736	87536	9715	39261	9335				15381	83282	23741	
	ОДРАСЛИ	528381	132379	56101	98367	29817	85966	69331	8272	5969	16097			51753	
1	ДОМ ЗДРАВЉА "Др Милорад Влајковић" БАРАЈЕВО	СВЕГА	12511	3731	1243	1562	310	1718		80	72		310	287	2067
		ПРЕДШКОЛСКА ДЕЦА	2348	1064	256	264	25	189							351
		ШКОЛСКА ДЕЦА	7640	1862	800	1079	251	541					310	287	1431
		ОДРАСЛИ	2523	805	187	219	34	988		80	72				285
2	ДОМ ЗДРАВЉА "ВОЈДОВАЦ"	СВЕГА	105274	19719	11847	18601	2259	10692	381	562	379	482	922	10152	7192
		ПРЕДШКОЛСКА ДЕЦА	14333	2445	1887	3097	239	848							834
		ШКОЛСКА ДЕЦА	61696	9148	6445	10098	817	2948					922	10152	5450
		ОДРАСЛИ	29245	8126	3515	5406	1203	6896	381	562	379	482			908
3	ДОМ ЗДРАВЉА "ВРАЧАР"	СВЕГА	36382	10993	7594	4106	1137	4440	2797	273	171	282	240	1544	2541
		ПРЕДШКОЛСКА ДЕЦА	3263	1018	1273	193	89	157	141						396
		ШКОЛСКА ДЕЦА	16027	3037	6012	1016	104	694	126				240	1544	798
		ОДРАСЛИ	17092	6938	309	2897	944	3589	2530	273	171	282			1347
4	ДОМ ЗДРАВЉА - ГРОЦКА	СВЕГА	43448	5601	4647	9610	1312	4527	960	165	95	121	529	1956	3916
		ПРЕДШКОЛСКА ДЕЦА	7098	1285	984	2425	120	458	213						1410
		ШКОЛСКА ДЕЦА	25575	2440	3567	4798	478	1895	155				529	1956	1402
		ОДРАСЛИ	10775	1876	96	2387	714	2174	592	165	95	121			1104

БРОЈ ПОСЕТА И РАД У СТОМАТОЛОШКОЈ ЗДРАВСТВЕНОЈ ЗАШТИТИ У ДОМОВИМА ЗДРАВЉА, ЗАВОДИМА И КЛИНИКАМА У БЕОГРАДУ У 2009. ГОДИНИ

Табела 40 - наставак 1

Р. бр.	ЗДРАВСТВЕНА УСТАНОВА	ОБЛАСТ ЗДРАВСТВЕНЕ ЗАШТИТЕ	ПОСЕТЕ			ВРСТА ЗАВРШЕНИХ РАДОВА									
			УКУПНО	ОД ТОГА		ПЛОМБИРАЊЕ ЗУБА		ХИРУРШКА ИНТЕРВЕНЦИЈА		ПРОТЕТСКИ РАДОВИ			ОРТОДОНЦИЈА		ЛЕЧЕЊЕ МЕКИХ ДЕЛОВА УСНЕ ШУПЉИНЕ
				ПРВЕ	СЕРИЈСКЕ	БЕЗ ЛЕЧЕЊА	СА ЛЕЧЕЊЕМ	ВАЂЕЊЕ ЗУБА	ОСТАЛЕ ИНТЕРВЕНЦИЈЕ	ПОКРЕТНЕ ПРОТЕЗЕ		ФИКСНЕ ПРОТЕЗЕ	ОРТОДОНТСКИ РАДОВИ	ОРТОДОНТСКО-ТЕРАПЕУТСКЕ ИНТЕРВЕНЦИЈЕ	
0	1	2	3	4	5	6	7	8	9	10	11				12
5	ДОМ ЗДРАВЉА "ЗВЕЗДАРА"	СВЕГА	56921	28617	6518	9221	1414	6588	6650	331	359	422	1076	3415	4622
		ПРЕДШКОЛСКА ДЕЦА	9998	4876	1578	1696	182	1145	4265						236
		ШКОЛСКА ДЕЦА	29743	12417	4760	5305	297	2442	1190				1076	3415	1108
		ОДРАСЛИ	17180	11324	180	2220	935	3001	1195	331	359	422			3278
6	ДОМ ЗДРАВЉА "ЗЕМУН"	СВЕГА	131586	30215	15874	18820	2329	15651	1266	810	680	1153	1394	13065	4192
		ПРЕДШКОЛСКА ДЕЦА	18914	4205	3498	3125	238	1930	47						199
		ШКОЛСКА ДЕЦА	68932	13047	12008	8795	1128	5509	41				1394	13065	669
		ОДРАСЛИ	43740	12963	368	6900	963	8212	1178	810	680	1153			3324
7	ДОМ ЗДРАВЉА "Др Ђорђе Ковачевић" ЛАЗАРЕВАЦ	СВЕГА	50176	7778	14263	6300	1767	5167	1784	234	173		592	3689	2420
		ПРЕДШКОЛСКА ДЕЦА	3657	765	1416	327	48	450	108						1577
		ШКОЛСКА ДЕЦА	21803	3257	6935	2815	468	1729	245				592	3689	342
		ОДРАСЛИ	24716	3756	5912	3158	1251	2988	1431	234	173				501
8	ДОМ ЗДРАВЉА "МЛАДЕНОВАЦ"	СВЕГА	34132	8120	26006	8314	1996	4573	454	262	181	147	612	2894	817
		ПРЕДШКОЛСКА ДЕЦА	4984	2019	2965	1140	119	746	3						11
		ШКОЛСКА ДЕЦА	15636	3913	11717	4368	838	1425	20				612	2894	205
		ОДРАСЛИ	13512	2188	11324	2806	1039	2402	431	262	181	147			601
9	ДОМ ЗДРАВЉА "НОВИ БЕОГРАД"	СВЕГА	140916	23427	10575	28805	4294	15106	1019	734	623	1179	1655	10569	5127
		ПРЕДШКОЛСКА ДЕЦА	21442	6940	3264	7556	608	2201	6						49
		ШКОЛСКА ДЕЦА	62032	10660	6777	9624	1005	4823	2				1655	10569	210
		ОДРАСЛИ	57442	5827	534	11625	2681	8082	1011	734	623	1179			4868

БРОЈ ПОСЕТА И РАД У СТОМАТОЛОШКОЈ ЗДРАВСТВЕНОЈ ЗАШТИТИ У ДОМОВИМА ЗДРАВЉА, ЗАВОДИМА И КЛИНИКАМА У БЕОГРАДУ У 2009. ГОДИНИ

Табела 40 - наставак 2

Р. бр.	ЗДРАВСТВЕНА УСТАНОВА	ОБЛАСТ ЗДРАВСТВЕНЕ ЗАШТИТЕ	ПОСЕТЕ			ВРСТА ЗАВРШЕНИХ РАДОВА									
			УКУПНО	ОД ТОГА		ПЛОМБИРАЊЕ ЗУБА		ХИРУРШКА ИНТЕРВЕНЦИЈА		ПРОТЕТСКИ РАДОВИ			ОРТОДОНЦИЈА		ЛЕЧЕЊЕ МЕКИХ ДЕЛОВА УСНЕ ШУЉИЦЕ
				ПРВЕ	СЕРИЈСКЕ	БЕЗ ЛЕЧЕЊА	СА ЛЕЧЕЊЕМ	ВАЂЕЊЕ ЗУБА	ОСТАЛЕ ИНТЕРВЕНЦИЈЕ	ПОКРЕТНЕ ПРОТЕЗЕ		ФИКСНЕ ПРОТЕЗЕ	ОРТОДОНТСКИ РАДОВИ	ОРТОДОНТСКО-ТЕРАПЕУТСКЕ ИНТЕРВЕНЦИЈЕ	
0	1	2	3	4	5	6	7	8	9	10	11				12
10	ДОМ ЗДРАВЉА "ОБРЕНОВАЦ"	СВЕГА	83474	6564	7812	15612	1723	10928	2	375	291	344	674	4561	
		ПРЕДШКОЛСКА ДЕЦА	10870	1252	1252	2725	134	941	1						
		ШКОЛСКА ДЕЦА	44341	2770	5706	7099	297	2132					674	4561	
		ОДРАСЛИ	28263	2542	854	5788	1292	7855	1	375	291	344			
11	ДОМ ЗДРАВЉА "Др Милутин Ивковић" ПАЛИЛУЛА	СВЕГА	79110	18819	15041	20360	1451	12790	469	588	197	282	1523	9096	6618
		ПРЕДШКОЛСКА ДЕЦА	11141	2630	3649	2460	105	1068							936
		ШКОЛСКА ДЕЦА	38194	8381	10506	9378	302	4239	10				1523	9096	2863
		ОДРАСЛИ	29775	7808	886	8522	1044	7483	459	588	197	282			2819
12	ДОМ ЗДРАВЉА "РАКОВИЦА"	СВЕГА	62256	14289	17374	13436	2035	9631	942	268	326	555	1954	9851	1737
		ПРЕДШКОЛСКА ДЕЦА	8105	2042	2196	2052	74	1039							
		ШКОЛСКА ДЕЦА	25243	5544	8585	5073	254	3373					1954	9851	56
		ОДРАСЛИ	28908	6703	6593	6311	1707	5219	942	268	326	555			1681
13	ДОМ ЗДРАВЉА "САВСКИ ВЕНАЦ"	СВЕГА	21968	12917	7558	3600	992	1238	65	139	96		178	1445	587
		ПРЕДШКОЛСКА ДЕЦА	3406	1468	1863	456	40	132							26
		ШКОЛСКА ДЕЦА	11574	5704	5228	2466	576	541					178	1445	22
		ОДРАСЛИ	6988	5745	467	678	376	565	65	139	96				539
14	ДОМ ЗДРАВЉА "СОПОТ"	СВЕГА	12282	5082	3129	1827	228	1877	47	191	141				115
		ПРЕДШКОЛСКА ДЕЦА	1714	493	756	236	8	54	4						9
		ШКОЛСКА ДЕЦА	5618	1883	2326	824	81	357	10						49
		ОДРАСЛИ	4950	2706	47	767	139	1466	33	191	141				57

БРОЈ ПОСЕТА И РАД У СТОМАТОЛОШКОЈ ЗДРАВСТВЕНОЈ ЗАШТИТИ У ДОМОВИМА ЗДРАВЉА, ЗАВОДИМА И КЛИНИКАМА У БЕОГРАДУ У 2009. ГОДИНИ

Табела 40 - наставак 3

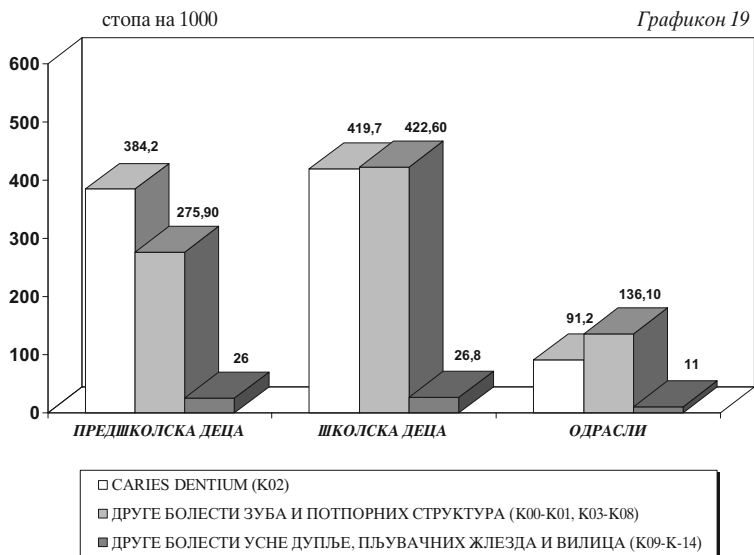
Р. бр.	ЗДРАВСТВЕНА УСТАНОВА	ОБЛАСТ ЗДРАВСТВЕНЕ ЗАШТИТЕ	ПОСЕТЕ			ВРСТА ЗАВРШЕНИХ РАДОВА										
			УКУПНО	ОД ТОГА		ПЛОМБИРАЊЕ ЗУБА		ХИРУРШКА ИНТЕРВЕНЦИЈА		ПРОТЕТСКИ РАДОВИ		ОРТОДОНЦИЈА		ЛЕЧЕЊЕ МЕКИХ ДЕЛОВА УСНЕ ШИПЉИНЕ		
				ПРВЕ	СЕРИЈСКЕ	БЕЗ ЛЕЧЕЊА	СА ЛЕЧЕЊЕМ	ВАЂЕЊЕ ЗУБА	ОСТАЛЕ ИНТЕРВЕНЦИЈЕ	ПОКРЕТНЕ ПРОТЕЗЕ	ФИКСНЕ ПРОТЕЗЕ	ОРТОДОНТСКИ РАДОВИ	ОРТОДОНТСКА ТЕРАПЕУТСКА ИНТЕРВЕНЦИЈА			
0	1	2	3	4	5	6	7	8	9	10	11	12	13	14	15	
15	ДОМ ЗДРАВЉА "СТАРИ ГРАД"	СВЕГА	66416	17153	12136	12186	4145	6496	2193	1058	619	2273	708	3357	2689	
		ПРЕДШКОЛСКА ДЕЦА	6771	608	3426	824	34	355	151							184
		ШКОЛСКА ДЕЦА	20728	5264	4877	2390	437	1103	81				708	3357		1304
		ОДРАСЛИ	38917	11281	3833	8972	3674	5038	1961	1058	619	2273				1201
16	ДОМ ЗДРАВЉА "Др Симо Милошевић" ЧУКАРИЦА	СВЕГА	89616	22215	29717	18100	3067	10740	9009	453	354	348	1140	6192	14784	
		ПРЕДШКОЛСКА ДЕЦА	14149	4048	2927	3267	505	1465	1439							1591
		ШКОЛСКА ДЕЦА	46209	11787	17487	8825	1080	3753	6268				1140	6192		7636
		ОДРАСЛИ	29258	6380	9303	6008	1482	5522	1302	453	354	348				5557
17	ЗАВ. ЗА ЗДРАВСТ. ЗАШТИТУ СТУДЕНАТА	СВЕГА	19043	3679	5588	6148	1643	779	75	12	13	173			2301	
18	ЗАВ. ЗА ЗДРАВСТ. ЗАШТ. РАДНИКА МУП-А	СВЕГА	12320	2800	3098	3153	615	1131	518	177	165	1087			1362	
19	ЗАВОД ЗА ЗДРАВСТВЕНУ ЗАШТИТУ РАДНИКА "ЖЕЛЕЗНИЦЕ СРБИЈЕ"	СВЕГА	28466	3021	2364	8381	2131	2586	9302	176	276	2794			4435	
		ШКОЛСКА ДЕЦА														
		ОДРАСЛИ	28466	3021	2364	8381	2131	2586	9302	176	276	2794				4435
20	КЛИНИКЕ СТОМАТОЛОШКОГ ФАКУЛТЕТА	СВЕГА	92361	28914		11025	7608	12350	47510	1272	746	4455	1874	1209	15838	
		ПРЕДШКОЛСКА ДЕЦА	1164	583		1442	370	751	406							90
		ШКОЛСКА ДЕЦА	6841	2689		3583	1302	1757	1187				1874	1209		196
		ОДРАСЛИ	84356	25642		6000	5936	9842	45917	1272	746	4455				15552
21	ГРАДСКИ ЗАВОД ЗА ГЕРОНТОЛОГИЈУ	СВЕГА	912	269	643	21	14	148	7	112	12				33	

**УТВРЂЕНА ОБОЉЕЊА У ЗДРАВСТВЕНОЈ ЗАШТИТИ УСТА И ЗУБА
У БЕОГРАДУ У 2009. ГОДИНИ**

Табела 41

Р. бр.	ОБОЉЕЊА - СТАЊА (ГРУПА XI)	Шифра	УКУПНО	ОД ТОГА ПРЕМА УЗРАСТУ		
				Предшколска деца	Школска деца	Одрасли
0	1	2	3	4	5	6
УКУПНО			593384	72718	220681	299985
033	<i>Infectiones herpesvirales</i>	B00	1		1	
058	<i>Злоћудни тумори усне, усне дупље и ждрела</i>	C00-C14				
180	<i>Caries dentium</i>	K02	248047	36820	98412	112815
181	<i>Друге болести зуба и потпорних структура</i>	K00-K01, K03-K08	293792	26442	99100	168250
182	<i>Друге болести усне дупље, пљувачних жлезда и вилица</i>	K09-K14	22411	2490	6282	13639
271	<i>Fractura cranii et ossium faciei</i>	S02	168	17	150	1
290	<i>Лица која траже здравствене услуге ради прегледа и испитивања</i>	Z00-Z13	28550	6949	16736	4865
297	<i>Лица у здравственим службама ради одређених третмана и здравствене заштите</i>	Z40-Z54	415			415

**УТВРЂЕНА ОБОЉЕЊА ПО МКБ-10 У СТОМАТОЛОШКОЈ ЗДРАВСТВЕНОЈ
ЗАШТИТИ ПРЕМА УЗРАСТУ У БЕОГРАДУ У 2009. ГОДИНИ**



**ПОЛИВАЛЕНТНА
ПАТРОНАЖНА
СЛУЖБА**

10

У поливалентној патронажној служби у Београду у 2009. години била је запослена 249 поливалентна патронажна сестра (214 са вишом и 35 са средњом стручном спремом).

Ова служба остварила је већи део свог рада кроз посете породици, а остале активности кроз здравствено васпитни рад у дому здравља и заједници.

Посете породици реализоване су у складу са потребама, односно приоритетним популационим групацијама – труднице, бабињаре и новорођена деца, одојчад, мала деца и стара лица.

У оквиру обиласка особа оболелих од обољења од посебног јавно здравственог значаја, доминирале су посете лицима оболелим од хроничних незаразних обољења и то кардиоваскуларних, шећерне болести и малигних обољења.

Здравствено васпитни рад у здравственој установи и у заједници реализован је кроз специфичне здравствено васпитне програме са стандардизованим здравствено васпитним садржајима.

Рад поливалентне патронажне службе био је усклађен са здравственим потребама становништва на одређеној територији. Током реализације активности, остварена је врло интензивна сарадња са предшколским установама, школама, службама за социјални рад, домовима за старе, Црвеним крстом и другим релевантним установама и организацијама.

**МЕДИЦИНСКИ РАДНИЦИ ПРЕМА СТРУЧНОЈ СПРЕМИ И БРОЈУ ПУНКТОВА У ПОЛИВАЛЕНТНОЈ
ПАТРОНАЖНОЈ СЛУЖБИ ДОМОВА ЗДРАВЉА У БЕОГРАДУ У 2009. ГОДИНИ**

Табела 42

Р. бр.	ЗДРАВСТВЕНА УСТАНОВА	МЕДИЦИНСКИ РАДНИЦИ		БРОЈ ПУНКТОВА	ОБУХВАЋЕНО ДОМАЋИНСТА ВА	
		УКУПНО	ОД ТОГА			
			ВИША СТРУЧНА СПРЕМА			СРЕДЊА СТРУЧНА СПРЕМА
0	1	2	3	4	5	6
УКУПНО		261	222	39	71	100536
1.	ДОМ ЗДРАВЉА "Др Милорад -Влајковић" - БАРАЈЕВО	5	1	4	3	3060
2.	ДОМ ЗДРАВЉА "ВОЖДОВАЦ"	31	29	2	11	8010
3.	ДОМ ЗДРАВЉА "ВРАЧАР"	12	12		1	7278
4.	ДОМ ЗДРАВЉА - ГРОЦКА	16	8	8	6	8962
5.	ДОМ ЗДРАВЉА "ЗВЕЗДАРА"	21	18	3	1	14222
6.	ДОМ ЗДРАВЉА "ЗЕМУН"	29	23	6	8	6750
7.	ДОМ ЗДРАВЉА "Др Ђорђе Ковачевић" - ЛАЗАРЕВАЦ	9	5	4	7	692
8.	ДОМ ЗДРАВЉА - "МЛАДЕНОВАЦ"	9	7	2	8	5202
9.	ДОМ ЗДРАВЉА - "НОВИ БЕОГРАД"	27	27		1	2297
10.	ДОМ ЗДРАВЉА - "ОБРЕНОВАЦ"	10	7	3	1	1400
11.	ДОМ ЗДРАВЉА - "Др Милутин Ивковић" - ПАЛИЛУЛА	24	24		5	9572
12.	ДОМ ЗДРАВЉА - "РАКОВИЦА"	16	15	1	4	12420
13.	ДОМ ЗДРАВЉА - "САВСКИ ВЕНАЦ"	10	9	1	1	2024
14.	ДОМ ЗДРАВЉА - "СОПОТ"	4		4	5	1012
15.	ДОМ ЗДРАВЉА - "СТАРИ ГРАД"	14	14		1	6349
16.	ДОМ ЗДРАВЉА - "Др Сима Милошевић" - ЧУКАРИЦА	24	23	1	8	11286

**БРОЈ ПОСЕТА У ПОЛИВАЛЕНТНОЈ ПАТРОНАЖНОЈ СЛУЖБИ ПРЕМА КАТЕГОРИЈИ КОРИСНИКА
У БЕОГРАДУ У 2009. ГОДИНИ**

Табела 43

Р. бр.	ВРСТА ПОСЕТЕ	СВЕГА	ДОМ ЗДРАВЉА НА ОПШТИНИ															
			БАРА-ЛЕВО	ВОЖДО-ВАЦ	ВРА-ЧАР	ГРО-ЦКА	ЗЕМУН	ЗВЕЗ-ДАРА	ЛАЗА-РЕВАЦ	МЛАДЕ-НОВАЦ	НОВИ БЕОГРАД	ОБРЕ-НОВАЦ	ПАЛИ-ЛУЛА	РАКО-ВИЦА	САВСКИ ВЕНАЦ	СОП-ОСТ	СТАРИ ГРАД	ЧУКА-РИЦА
0	1	2	3	4	5	6	7	8	9	10	11	12	13	14	15	16	17	18
1.	УКУПНО	115240	2031	11877	3560	7288	15189	9518	3609	4017	13150	5405	11984	7410	2694	1427	3648	12433
	ТРУДНИЦЕ	12115	423	1979	751	966	1108	737	356	556	471	666	1458	721	563	114	409	837
	ПОРОДИЉЕ И БАБИЊАРЕ	92646	1368	8307	2531	5356	13339	8147	3225	2805	11271	4165	10521	5489	1739	1008	2361	11014
	ЖЕНЕ ГЕНЕР. ДОБА	7467	159	788	156	630	548	537	11	396	1031	410	5	1061	383	221	628	503
	ЖЕНЕ ПОСТ.ГЕНЕР. ДОБА	3012	81	803	122	336	194	97	17	260	377	164		139	9	84	250	79
2.	УКУПНО	124433	2030	12358	3802	7651	17512	10472	4437	4168	15047	5664	14317	7426	2523	1230	3222	12574
	СВЕГА	33698	575	3365	1316	2155	4556	3009	1243	1150	3351	1654	3950	2049	771	243	994	3317
	ПРВЕ ПОСЕТЕ ПРЕМА СТАРОСТИ ОДОЈЧЕТА																	
	до 6 дана	13496	141	1050	421	821	2025	1266	432	304	1817	525	1759	903	238	113	134	1547
	7 - 14 дана	3271	101	517	181	228	242	258	178	138	230	119	126	145	61	22	198	527
	15 - 19 дана	632	31	107	27	35	35	103	7	55	22	22	24	29	6	9	29	91
	1 - 2 месеца	4645	194	420	164	386	726	450	209	154	244	389	826	72	113	28	48	222
	3 - 5 месеци	6897	67	772	339	358	897	490	247	257	560	343	718	816	163	71	315	484
6 - 11 месеци	4757	41	499	184	327	631	442	170	242	478	256	497	84	190		270	446	
3.	УКУПНО	29617	781	3963	1516	2531	3524	3054	820	1370	1485	2097	2555	1958	979	346	1347	1291
	ПРВЕ ПОСЕТЕ ПРЕМА СТАРОСТИ ДЕЦЕ																	
	СВЕГА	28930	781	3963	1516	2212	3524	3044	735	1370	1364	2097	2522	1958	860	346	1347	1291
	1 - 2 год.	13333	294	1678	493	904	1685	2001	359	534	483	865	1293	919	598	104	424	699
	3 - 5 год.	11212	355	1686	508	936	1353	778	371	558	547	823	1213	738	154	111	589	492
	6 и више	4385	132	599	515	372	486	265	5	278	334	409	16	301	108	131	334	100
УКУПНО	628	29	306	7	74			4	2	88	59			34	5	5		15
од 15 - 19 ПРВЕ	625	29	306	7	71			4	2	88	59			34	5	5		15
4.	УКУПНО	20879	439	2820	2178	1122	1556	1713	574	901	1096	791	2059	1339	1790	411	1187	903
	преко 65 год. ПРВЕ	19505	439	2820	2178	1027	1556	1508	545	901	1019	791	2020	1250	950	411	1187	903

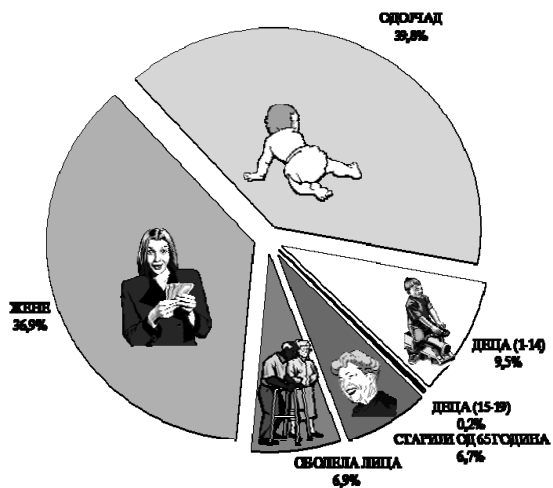
БРОЈ ПОСЕТА У ПОЛИВАЛЕНТНОЈ ПАТРОНАЖНОЈ СЛУЖБИ У БЕОГРАДУ У 2009. ГОДИНИ

Табела 44

Р. бр.	ОБОЉЕЊА	СВЕГА	ДОМ ЗДРАВЉА НА ОПШТИНИ															
			БАРАЈЕ-ВО	ВОЖДО-ВАЦ	ВРА-ЧАР	ГРО-ЦКА	ЗЕМУН	ЗВЕЗ-ДАРА	ЛАЗАРЕ-ВАЦ	МЛАДЕ-НОВАЦ	НОВИ БЕОГРАД	ОБРЕ-НОВАЦ	ПАЛИ-ЛУЛА	РАКО-ВИЦА	САВСКИ ВЕНАЦ	СОПОТ	СТАРИ ГРАД	ЧУКА-РИЦА
0	1	2	3	4	5	6	7	8	9	10	11	12	13	14	15	16	17	18
	УКУПНО	21688	796	3330	2232	1003	590	1219	521	2113	1291	529	1039	1354	2356	366	2542	407
1.	ТУБЕРКУЛОЗА	48			4	4		4	8	7	5		4	4	6			2
2.	ДУШЕВНА БОЛЕСТ	1058	33	74	441	93	30	21	7	40	11	32	8	73	63	12	98	22
3.	МАЛИГНО ОБОЉЕЊЕ	1656	98	312	310	127	77	54	29	47	25	40	83	73	57	20	279	25
4.	ШЕЋЕРНА БОЛЕСТ	6926	188	1642	951	302	211	286	181	899	339	159	148	248	403	179	663	127
5.	ЕНДЕМСКА НЕФРОПАТИЈА	28	7			1	1	2	9			6			2			
6.	МИШИЋНА ДИСТРОФИЈА	41		4	8		7	5	6			7		2	2			
7.	КАРДИОВАСКУЛАРНО ОБОЉЕЊЕ	10709	408	1205	284	416	245	801	272	1054	873	266	751	690	1710	150	1357	227
8.	АЛКОХОЛИЗАМ	176	10		26	26	3	5	3	34		3		19	6		38	3
9.	РЕУМАТСКА ГРОЗНИЦА	2						1	1									
10.	НАРКОМАНИЈА	29			22				2					1	4			
11.	ХЕМОФИЛИЈА	5				1		2							2			
12.	ЗАРАЗНА ЖУТИЦА	10						10										
13.	ОСТАЛЕ ЗАРАЗНЕ БОЛЕСТИ	243	24	5	38	5		11			8	7	20	71	1		53	
14.	ОСТАЛО	757	28	88	148	28	16	17	3	32	30	9	25	173	100	5	54	1

**ПОСЕТЕ ПОЛИВАЛЕНТНИХ ПАТРОНАЖНИХ СЕСТАРА
ПРЕМА КАТЕГОРИЈИ КОРИСНИКА У БЕОГРАДУ У 2009. ГОДИНИ**

Графикон 20



**ЗДРАВСТВЕНО
ВАСПИТНИ
РАД**

11

Програмски здравствено васпитни рад у домовима здравља у Београду у 2009. години су остварили здравствени радници и сарадници у готово свим службама, а пре свега здравствене заштите деце и омладине, жена, одраслих грађана, стоматолошкој служби, поливалентној патронажној служби. Здравствено васпитни рад се спроводио у дому здравља и у заједници.

Укупно је реализовано 460296 услуга здравственог васпитања. Најчешће заступљене методе рада у посматраном периоду биле су индивидуалне методе – планирани разговори (укупно реализовано 350989).

Током 2009. године остварено је 27196 групних метода рада, од чега је било 7270 консултативних састанака. Ове методе здравственог васпитања биле су посвећене хигијенско дијететском режиму (2859), планирању породице (1833), раном откривању рака (840), као и другим садржајима који су се односили на превенцију заразних и хроничних незаразних болести и усвајање здравих стилова живота.

Реализовано је 79705 предавања, међу којима је 11434 предавања било посвећено исхрани, 6456 предавања темама из хигијенских навика и 2309 предавања посвећено имунизацији.

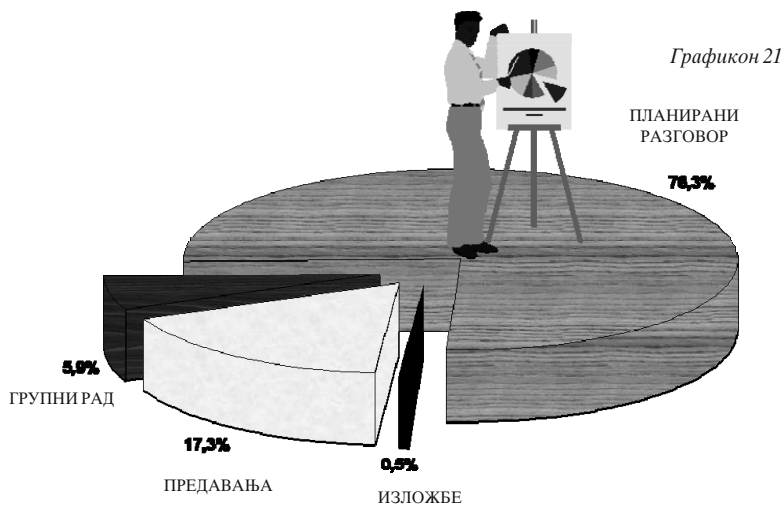
Организовани приказ изложби коришћен је као метод рада у свим домовима здравља (укупно остварено 2406 изложби).

ЗДРАВСТВЕНО - ВАСПИТНИ РАД ОСТВАРЕН У ДОМОВИМА ЗДРАВЉА У БЕОГРАДУ У 2009. ГОДИНИ

Табела 45

Р. бр.	ДЕЛАТНОСТ	СВЕГА	ДОМ ЗДРАВЉА НА ОПШТИНИ																
			БАРА-ЛЕВО	ВОЈДОВАЦ	ВРАЧАР	ГРОЦКА	ЗВЕЗДАРА	ЗЕМУН	ЛАЗАРЕВАЦ	МЛАДЕНОВАЦ	НОВИ БЕОГРАД	ОБРЕНОВАЦ	ПАЛИЛУЛА	РАКОВИЦА	САВСКИ ВЕНАЦ	СОПОТ	СТАРИ ГРАД	ЧУКАРИЦА	
0	1	2	3	4	5	6	7	8	9	10	11	12	13	14	15	16	17	18	
	УКУПНО	460296	6984	49948	13976	23578	20847	53115	21517	14636	36227	29004	71337	27959	21885	3485	30151	35647	
1	ПРЕДВА	УКУПНО	79705	1576	7909	3114	5608	6659	9150	3216	2695	4831	2981	8498	5281	3100	1127	7666	6294
	О	ВАКЦИНАЦИЈА	2309	35	162	82	253	162	506	24	118	52	90	165	68	54	28	383	127
	О	ИСХРАНИ	11434	269	1254	288	620	737	1983	574	253	332	542	991	770	492	145	1050	1134
	О	ХИГИЈЕНИ	6456	83	953	294	668	338	1489	259	174	245	286	544	349	151	134	87	402
		ОСТАЛО	59506	1189	5540	2450	4067	5422	5172	2359	2150	4202	2063	6798	4094	2403	820	6146	4631
2	ГРУПИ	УКУПНО	27196	485	2578	967	1943	2033	3229	1104	954	1591	1581	2973	1845	1028	353	2264	2268
	О	КОНСУЛТАТИВНИ САСЛУЖИЈИ	7270	91	600	188	541	368	943	300	281	384	835	848	525	253	71	348	694
	О	ПЛАНИРАЊЕ ПОРОДИЦЕ	1833	35	379	116	136	69	101	93	129	57	40	324	165	40	17	67	65
	О	ХИГИЈЕНСКО ДИЈЕТЕТИЧКИ РЕЖИМ	2859	67	314	73	155	184	496	143	63	83	136	248	192	123	36	262	284
	О	РАНО ОТКРИВАЊЕ РАКОВИЦА	840	32	98	33	44	92	78	25	44	36	17	33	10	51	16	139	92
		ОСТАЛО	14394	260	1187	557	1067	1320	1611	543	437	1031	553	1520	953	561	213	1448	1133
3	ПЛАНИРАНИ РАЗГОВОРИ	350989	4824	39354	9785	15835	12064	40568	17110	10878	29728	24319	59393	20700	17567	1901	20020	26943	
4	ОРГАНИЗОВАНИ ПРИКАЗ ИЗЛОЖБИ	2406	99	107	110	192	91	168	87	109	77	123	473	133	190	104	201	142	

**ЗДРАВСТВЕНО ВАСПИТНИ РАД У ДОМОВИМА ЗДРАВЉА
У БЕОГРАДУ У 2009. ГОДИНИ**



**ДЕРМАТОВЕНЕРОЛОШКА
ЗДРАВСТВЕНА
ЗАШТИТА**

12

Дерматовенеролошку здравствену заштиту становништву Београда обезбеђује 7 здравствених установа:

- Градски завод за кожне и венеричне болести
- Завод за здравствену заштиту радника „Железнице Србије“
- Клиничко болнички центар „Звездара“
- Клиничко болнички центар „Земун“,
- Завод за здравствену заштиту студената,
- Дом здравља „Обреновац“ и
- Специјална болница за интерне болести „Младеновац“.

На пружању овог вида заштите ангажовано је укупно 86 медицинских радника и то 34 лекара специјалисте дерматовенерологије, 1 лекар на специјализацији, 8 радника више стручне спреме и 43 средње стручне спреме (од којих је 39 медицинских сестара техничара).

У 2009. години остварено је укупно 117068 првих посета код лекара са просечно 1,5 посета по епизоди лечења.

У овој области здравствене заштите регистрована стопа општег морбидитета износи 98,5 на 1000 становника Београда.

Болести коже и поткожног ткива чине 81,4% (стопа износи 80/1000), заразне и паразитарне болести 7,9% (стопа је 8/1000), а тумори 4,3% од укупног броја оболелих (4,2/1000).

У 2009. години луес је откривен код 10 особа (5 мушкараца и 5 жена). Сви ови случајеви су откривени у Градском заводу за кожне и венеричне болести.

У Градском заводу за кожне и венеричне болести такође је у 2009. години откривено 66 случајева гонореје (код 54 мушкараца и код 12 жена).

Подаци који су приказани у табелама овог поглавља добијени су на основу Извештаја служби за кожне и венеричне болести (обр. бр. 3-07-60).

**МЕДИЦИНСКИ РАДНИЦИ У ДЕРМАТОВЕНЕРОЛОШКОЈ ЗДРАВСТВЕНОЈ ЗАШТИТИ ПРЕМА СТРУЧНОЈ
СПРЕМИ У БЕОГРАДУ У 2009. ГОДИНИ**

Табела 46

Р. бр.	ЗДРАВСТВЕНА УСТАНОВА	УКУПНО	МЕДИЦИНСКИ РАДНИЦИ							
			ЛЕКАРИ				ВИША СТРУЧНА СПРЕМА		СРЕДЊА СТРУЧНА СПРЕМА	
			СВЕГА	ОД ТОГА			СВЕГА	ОД ТОГА МЕД. СЕСТРЕ ТЕХНИЧА РИ	СВЕГА	ОД ТОГА МЕД. СЕСТРЕ ТЕХНИЧА РИ
				СПЕЦИЈА ЛИСТА	НА СПЕЦИЈА ЛИЗАЦИЈИ	ОПШТЕ МЕДИЦИ НЕ				
0	1	2	3	4	5	6	7	8	9	10
	УКУПНО	86	35	34	1		8	7	43	39
1	ЗАВОД ЗА ЗДРАВСТВЕНУ ЗАШТИТУ СТУДЕНАТА	6	3	3					3	3
2	КЛИНИЧКО БОЛНИЧКИ ЦЕНТАР "ЗВЕЗДАРА"	5	2	2			1	1	2	2
3	КЛИНИЧКО БОЛНИЧКИ ЦЕНТАР "ЗЕМУН"	13	4	4			2	2	7	7
4	СПЕЦИЈАЛНА БОЛНИЦА ЗА ИНТЕРНЕ БОЛЕСТИ - МЛАДЕНОВАЦ	4	2	2					2	2
5	ДОМ ЗДРАВЉА "ОБРЕНОВАЦ"	2	1	1					1	1
6	ЗАВОД ЗА ЗДРАВСТВЕНУ ЗАШТИТУ РАДНИКА "ЖЕЛЕЗНИЦЕ СРБИЈЕ"	3	1	1					2	2
7	ГРАДСКИ ЗАВОД ЗА КОЖНЕ И ВЕНЕРИЧНЕ БОЛЕСТИ	53	22	21	1		5	4	26	22

БРОЈ ПОСЕТА У ДЕРМАТОВЕНЕРОЛОШКОЈ ЗАШТИТИ У БЕОГРАДУ У 2009. ГОДИНИ

Табела 47

Р. бр.	ЗДРАВСТВЕНА УСТАНОВА	ПОСЕТЕ У ОРДИНАЦИЈИ			ПОСЕТЕ ЛИЦА КОЈА ПОДЛЕЖУ ОБАВЕЗНИМ ПРЕВЕНТИВНИМ ПРЕГЛЕДИМА									ЛИЦА ЗАРАЖЕНА ЛУЕСОМ								
		КОД ЛЕКАРА		КОД ОСТАЛИХ МЕДИЦИНСКИХ РАДНИКА	УКУПНО	ПРЕГЛЕДАНО		ОД ТОГА ОТКРИВЕНО						ЗАТЕЧЕНО НА ПОЧЕТКУ ГОДИНЕ			НОВОУПИСАНИ			ИСПИСАНИ		
		УКУПНО	ОД ТОГА ПРВЕ ПОСЕТЕ			МУШКО	ЖЕНСКО	ЛУЕС			ГОНОРЕЈА			СВЕГА	МУШКО	ЖЕНСКО	СВЕГА	МУШКО	ЖЕНСКО	СВЕГА	МУШКО	ЖЕНСКО
								СВЕГА	МУШКО	ЖЕНСКО	СВЕГА	МУШКО	ЖЕНСКО									
0	1	2	3	4	5	6	7	8	9	10	11	12	13	14	15	16	17	18	19	20	21	22
УКУПНО		178778	117068	434841	1740	1091	649	10	5	5	66	54	12	8	5	3	10	5	5			
1	ЗАВОД ЗА ЗДРАВСТВЕНУ ЗАШТИТУ СТУДЕНАТА	19283	9764	9008																		
2	КЛИНИЧКО БОЛНИЧКИ ЦЕНТАР "ЗВЕЗДАРА"	12995	8541	39891																		
3	КЛИНИЧКО БОЛНИЧКИ ЦЕНТАР "ЗЕМУН"	34014	12830	11846																		
4	СПЕЦИЈАЛНА БОЛНИЦА ЗА ИНТЕРНЕ БОЛЕСТИ - МЛАДЕНОВАЦ	7870	4244	3854																		
5	ДОМ ЗДРАВЉА "ОБРЕНОВАЦ"	5587	3884	1515																		
6	ЗАВОД ЗА ЗДРАВСТВЕНУ ЗАШТИТУ РАДНИКА "ЖЕЛЕЗНИЦЕ СРБИЈЕ"	2792	1928	1106	15	11	4															
7	ГРАДСКИ ЗАВОД ЗА КОЖНЕ И ВЕНЕРИЧНЕ БОЛЕСТИ	96237	75877	367621	1725	1080	645	10	5	5	66	54	12	8	5	3	10	5	5			

**БРОЈ ОБОЉЕЊА И СТАЊА У ДЕРМАТОВЕНЕРОЛОШКОЈ
ЗДРАВСТВЕНОЈ ЗАШТИТИ У БЕОГРАДУ У 2009. ГОЛИНИ**

Табела 48

<i>Р. бр.</i>	МОРБИДИТЕТНА ЛИСТА (МКБ-10)	ШИФРА	БРОЈ
<i>0</i>	<i>1</i>	<i>2</i>	<i>3</i>
ГРУПА I - XIX	УКУПНО БЕОГРАД	A00 - T98	2E+05
ГРУПА I	ЗАРАЗНЕ БОЛЕСТИ И ПАРАЗИТАРНЕ БОЛЕСТИ	A00 - B99	12383
018	<i>Друге бактеријске болести</i>	A21-A22, A24-A28, A31-A32, A38, A42-49	468
020	<i>Syphilis recens</i>	A51	11
021	<i>Syphilis tarda et alia</i>	A52-A53	3
022	<i>Infectio gonococcica</i>	A54	128
023	<i>Infectiones sexuales chlamydalis</i>	A55-A56	22
024	<i>Друге инфекције претежно пренете полним путем</i>	A57-A64	544
033	<i>Infectiones herpesvirales</i>	B00	413
034	<i>Varicella et Herpes zoster</i>	B01-B02	2133
036	<i>Rubeola</i>	B06	1
041	<i>Друге вирусне болести</i>	A81, A87-A89, B03-B04, B07-B09, B25, B27-B34	5562
042	<i>Mycoses</i>	B35-B49	2403
057	<i>Друге заразне болести и паразитарне болести</i>	A65-A67, A69-A70, A74, A77-A79, B58-B64, B85-B89, B94, B99	695
ГРУПА II	ТУМОРИ	C00 - D48	6681
070	<i>Melanoma malignum cutis</i>	C43	1
071	<i>Neoplasma malignum cutis aliud</i>	C44	282
090	<i>Neoplasma benignum cutis</i>	D22-D23	6108
091	<i>Neoplasma benignum mammae</i>	D24	4
095	<i>Neoplasma benigna cerebri et systematis nervosi, centralis partium aliorum</i>	D33	147
096	<i>Доброћудни тумор, други тумори >in situ< и тумори неизвесног и непознатог исхода</i>	D00-D05, D07-D21, D26, D28-D29, D31-D32, D34-D48	139
ГРУПА III	БОЛЕСТИ КРВИ И БОЛЕСТИ КРВОТВОРНИХ ОРГАНА И ПОРЕМЕЊАЈИ ИМУНИТЕТА	D50-D89	4
097	<i>Anaemia sideropenica</i>	D50-D89	1
099	<i>Хеморагијска стања и друге болести крви и крвотворних органа</i>	D65-D77	3
ГРУПА IV	БОЛЕСТИ ЖЛЕЗДА СА УНУТРАШЊИМ ЛУЧЕЊЕМ, ИСХРАНЕ И МЕТАБОЛИЗМА	E00-E90	5
103	<i>Други поремећаји штитасте жлезде</i>	E03-E04, E06-E07	1

**БРОЈ ОБОЉЕЊА И СТАЊА У ДЕРМАТОВЕНЕРОЛОШКОЈ
ЗДРАВСТВЕНОЈ ЗАШТИТИ У БЕОГРАДУ У 2009. ГОЛИНИ**

Табела 48 - наставак 1

<i>Р. бр.</i>	МОРБИДИТЕТНА ЛИСТА (МКБ-10)	ШИФРА	БРОЈ
<i>0</i>	<i>1</i>	<i>2</i>	<i>3</i>
111	<i>Други поремећаји жлезда са унутрашњим лучењем, исхране и метаболизма</i>	E15-E35,E58- E63,E65,E67-E85,E87- E90	4
ГРУПА V	ДУШЕВНИ ПОРЕМЕЋАЈИ О ПОРЕМЕЋАЈИ ПОНАШАЊА	F00-F99	1
119	<i>Други душевни поремећаји и поремећаји понашања</i>	F04-F09, F50-F69, F80- F99	1
ГРУПА VI	БОЛЕСТИ ОКА И ПРИПОЈАКА ОКА	H00-H59	3
130	<i>Болести очног капка</i>	H00-H01	3
ГРУПА VII	БОЛЕСТИ УВА И МАСТОИДНОГ НАСТАВКА	H60-H95	
140	<i>Болести уха и болести мастоидног наставка</i>	H65-H75	
ГРУПА IX	БОЛЕСТИ СИСТЕМА КРВОТОКА	I00-I99	7051
160	<i>Друге болести артерија, артериола и капилара</i>	I71-I72,I77-I79	22
161	<i>Запаљење вена, запаљење вена са тромбозом, емболија и тромбоза вена</i>	I80-I82	866
162	<i>Varices venarum extremitatum inferiorum</i>	I83	3675
163	<i>Haemorrhoides</i>	I84	906
164	<i>Друге болести крвотока</i>	I85-I99	1582
ГРУПА X	БОЛЕСТИ СИСТЕМА ЗА ДИСАЊЕ	J00-J99	
ГРУПА XI	БОЛЕСТИ СИСТЕМА ЗА ВАРЕЊЕ	K00-K93	76
182	<i>Друге болести усне дупље, пљувачних жлезда и вилаца</i>	K09-K14	73
187	<i>Hernia inguinalis</i>	K40	1
188	<i>Hernia femoralis</i>	K41-K46	2
ГРУПА XII	БОЛЕСТИ КОЖЕ И ПОТКОЖНОГ ТКИВА	L00-L90	1E+05
198	<i>Инфекције коже и поткожног ткива</i>	L00-L08	27074
199	<i>Друге болести коже и поткожног ткива</i>	L10-L99	99201
ГРУПА XIII	БОЛЕСТИ МИШИЋНО-КОШТАНОГ СИСТЕМА И ВЕЗИВНОГ ТКИВА	M00-M99	18
204	<i>Системска обољења везивног ткива</i>	M30-M36	17
206	<i>Друга обољења леђа</i>	M40-M49, M53-M54	1
ГРУПА XIV	БОЛЕСТИ МОКРАЉНО - ПОЛНОГ СИСТЕМА	N00-N99	1585
216	<i>Cystitis</i>	N30	706
217	<i>Друге болести система за мокрење</i>	N25-N29, N31-N39	88

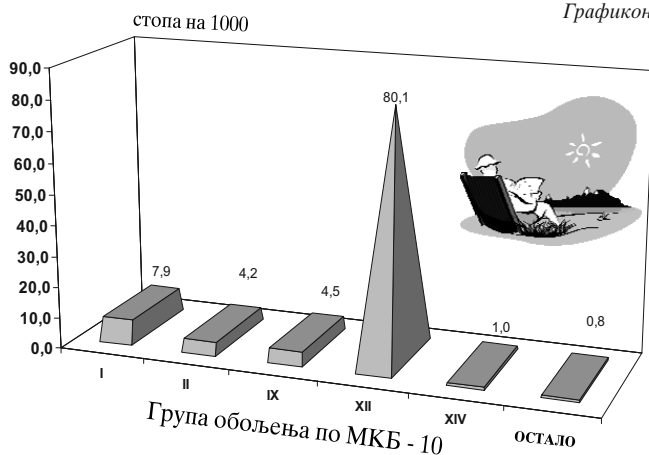
**БРОЈ ОБОЉЕЊА И СТАЊА У ДЕРМАТОВЕНЕРОЛОШКОЈ
ЗДРАВСТВЕНОЈ ЗАШТИТИ У БЕОГРАДУ У 2009. ГОЛИНИ**

Табела 48 - наставак 2

Р. бр.	МОРБИДИТЕТНА ЛИСТА (МКБ-10)	ШИФРА	БРОЈ
0	1	2	3
218	<i>Hyperplasia prostatica</i>	N40	262
221	<i>Phymosis et paraphymosis</i>	N47	10
222	Друге болести мушких полних органа	N44-N46, N48-N51	518
223	Болести дојке	N60-N64	1
ГРУПА XVII	УРОЂЕНЕ НАКАЗНОСТИ, ДЕФОРМАЦИЈЕ И ХРОМОЗОМСКЕ НЕНОРМАЛНОСТИ	Q00-Q99	4
265	Друге урођене аномалије	Q10-Q18, Q30-Q34, Q80- Q89	4
ГРУПА XVIII	СИМПТОМИ, ЗНАЦИ И ПАТОЛОШКИ КЛИНИЧКИ И ЛАБОРАТОРИЈСКИ НАЛАЗИ	R00-R99	264
270	Други симптоми, знаци и ненормални клинички и лабораторијски налази	R00-R09, R11-R49, R51- R53, R55-R99	264
ГРУПА XIX	ПОВРЕДЕ, ТРОВАЊА И ПОСЛЕДИЦЕ ДЕЛОВАЊА СПОЉНИХ ФАКТОРА	S00-T98	850
281	Друге специфичне, неспецифичне и вишеструке повреде	S00-S01, S04, S09- S11, S14-S16, S19- S21, S24-S25, S29- S31, S34-S35, S39- S41, S44-S46, S49- S51, S54-S56, S59- S61, S64-S66, S69- S71, S74-S76, S79- S81, S84-S86, S89- S91 S94-S96 S99 T00-	3
283	Опекотине и нагизи	T20-T32	227
285	Токсична дејства супстанци немедицинског порекла	T51-T65	181
287	Други и неспецифични утицаји спољних фактора	T33-T35, T66-T73, T75- T78	438
288	Неке ране компликације повреда и компликације хирушког и медицинског лечења неklasификоване на другом месту	T79-T88	1
ГРУПА XXI	ФАКТОРИ КОЈИ УТИЧУ НА ЗДРАВСТВЕНО СТАЊЕ И КОНТАКТ СА ЗДРАВСТВЕНОМ	Z00-Z99	2140
290	Лица која траже здравствене услуге ради прегледа и испитивања	Z00-Z13	1
292	Остала лица потенцијално здравствено угрожена заразном болешћу	Z20, Z22-Z29	1547
298	Лица у здравственим службама из других разлога	Z31-Z33, Z37, Z55-Z99	592
ГРУПА I-XXI	УКУПНО	A00-T98, Z00-Z99	157340

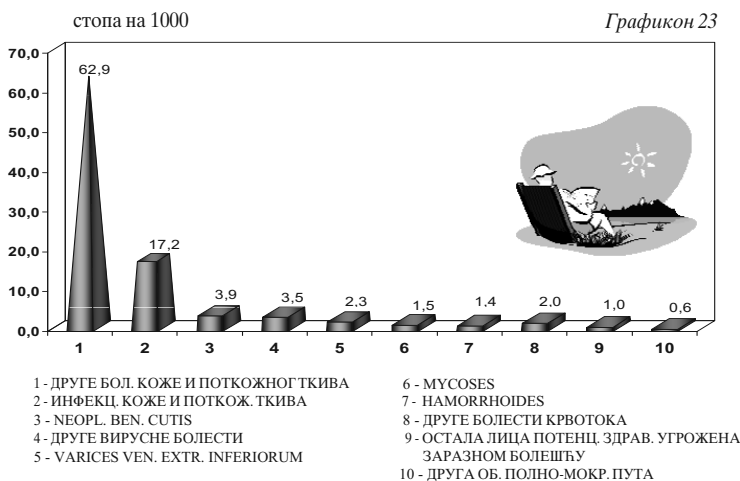
**УТВРЂЕНА ОБОЉЕЊА И СТАЊА У ДЕРМАТОВЕНЕРОЛОШКОЈ
ЗДРАВСТВЕНОЈ ЗАШТИТИ ПРЕМА ГРУПАМА ОБОЉЕЊА
У БЕОГРАДУ У 2009. ГОДИНИ**

Графикон 22



**ДЕСЕТ НАЈЧЕШЋИХ ОБОЉЕЊА И СТАЊА У
ДЕРМАТОВЕНЕРОЛОШКОЈ ЗДРАВСТВЕНОЈ ЗАШТИТИ
У БЕОГРАДУ У 2009. ГОДИНИ**

Графикон 23



**АНТИТУБЕРКУЛОЗНА
ЗДРАВСТВЕНА
ЗАШТИТА**

13

Антитуберкулозна здравствена заштита на примарном нивоу обезбеђена је на територији свих београдских општина и она је организована у оквиру рада Градског завода за болести плућа и заштиту од туберкулозе и домова здравља Обреновац, Лазаревац и Младеновац.

Овај вид здравствене заштите у 2009. години пружало је укупно 53 лекара (52 специјалиста и 1 лекар на специјализацији) и 70 медицинских сестара више и средње стручне спреме и 1 особа ниже стручне спреме. Обављено је 144.278 посета лекару, при чему је свака посета пропраћена са 1,2 лабораторијске услуге, а свака пета посета и рентген дијагностиком.

У 2009. години евидентирано је 276 новооболелих лица од активне туберкулозе и 44 лица са рецидивом туберкулозе (стопа износи 1,7 оболела лица на 10000 становника у Београду). У 89,9% случајева код новооболелих лица дијагностикована је туберкулоза респираторног система. Према годинама старости највише оболелих од активне туберкулозе респираторног система било је код становника старости 70 и више година (44 особе, тј. 22%). Највише новооболелих лица од активне туберкулозе евидентирано је у општинама: Палилула (48 лица), Земун (40) и Нови Београд (30). Од активне туберкулозе на крају 2009. године оболело је 217 лица односно 1,4 на 10000 становника Београда. Највише стопе преваленце су на територији општинама: Палилула, Земун и Нови Београд, а најниже на општинама Барајево, Сопот и Стари град.

Доминантна је туберкулоза респираторног система (91%). Мушкарци чешће оболевају од жена (64%), а старији од 40 година чине 70% оболелих, док је учешће млађих од 20 година 5,5%.

Подаци који су приказани у табелама овог поглавља добијени су на основу Извештаја о раду службе за плућне болести и туберкулозу (обр. бр. 3-06-60) који је сачинио Градски завод за болести плућа и заштиту од туберкулозе.

Према подацима Центра за контролу и превенцију болести Градског завода за јавно здравље, који спроводи програмски рад на спречавању и сузбијању туберкулозе од 1995. године, у Београду је у 2009. години евидентирано 316 лица оболелих од туберкулозе, што је за 30% мање од претходне године

**МЕДИЦИНСКИ РАДНИЦИ У АНТИТУБЕРКУЛОЗНОЈ ЗАШТИТИ У БЕОГРАДУ ПРЕМА СТРУЧНОЈ СПРЕМИ У
2009.ГОДИНИ**

Табела 49

Р. бр.	ЗДРАВСТВЕНА УСТАНОВА	УКУПНО	МЕДИЦИНСКИ РАДНИЦИ									
			ЛЕКАРИ				ВИША СТРУЧНА СПРЕМА		СРЕДЊА СТРУЧНА СПРЕМА		НИЖА СТРУЧНА СПРЕМА	
			СВЕГА	СПЕЦИ- ЈАЛИСТИ	НА СПЕЦИЈАЛИ- ЗАЦИЈИ	ОПШТА МЕДИЦИНА	СВЕГА	ОД ТОГА МЕДИЦИНС- КЕ СЕСТРЕ- ТЕХНИЧАРИ	СВЕГА	ОД ТОГА МЕДИЦИНС- КЕ СЕСТРЕ- ТЕХНИЧАРИ		
0	1	2	3	4	5	6	7	8	9	10	11	
	УКУПНО	157	53	52	1			18	9	85	61	1
1	ГРАДСКИ ЗАВОД ЗА БОЛЕСТИ ПЛУЋА И ЗАШТИТУ ОД ТУБЕРКУЛОЗЕ - 11 ОПШТИНА	137	44	43	1			15	6	77	53	1
2	ГРАДСКИ ЗАВОД ЗА БОЛЕСТИ ПЛУЋА И ЗАШТИТУ ОД ТУБЕРКУЛОЗЕ - ЗЕМУН И НОВИ БЕОГРАД	12	5	5				1	1	6	6	
3	ГРАДСКИ ЗАВОД ЗА БОЛЕСТИ ПЛУЋА И ЗАШТИТУ ОД ТУБЕРКУЛОЗЕ - ОБРЕНОВАЦ	4	2	2				1	1	1	1	
4	ДОМ ЗДРАВЉА "Др Ђорђе Ковачевић - Лазаревац	2	1	1						1	1	
5	ДОМ ЗДРАВЉА "МЛАДЕНОВАЦ"	2	1	1				1	1			

БРОЈ ПОСЕТА И РАД У АНТИТУБЕРКУЛОЗНОЈ ЗДРАВСТВЕНОЈ ЗАШТИТИ У БЕОГРАДУ У 2009. ГОДИНИ

Табела 50

Р. бр.	ЗДРАВСТВЕНА УСТАНОВА	ПОСЕТЕ У ОРДИНАЦИЈИ		ДИЈАГНОСТИЧКИ ПРЕГЛЕДИ											
		КОД ЛЕКАРА	КОД ОСТАЛИХ МЕДИЦИНСКИХ РАДНИКА	УКУПНО РЕНТГЕН ДИЈАГНОСТИКА	ОД ТОГА					УКУПНО ЛАБОРАТОРИЈА	ОД ТОГА				
					РАДИО СКОПСКИ ПРЕГЛЕДИ	РАДИОГРАФИЈА СТАНДАРДНА	РАДИОГРАФИЈА ТОМОГРАФИЈА	РАДИО ФОТОГРАФИЈА РУТИНСКИ ПРЕГЛЕД	БК ДИРЕКТНА МИКРОСКОПИЈА		БК КУЛТУРА	БК РЕЗИСТЕНЦИЈА	ТУБЕРКУЛИНСКИ ТЕСТ	ОСТАЛЕ ЛАБОРАТОРИЈСКЕ УСЛУГЕ	
0	1	2	3	4	5	6	7	8	9	10	11	12	13	14	
	УКУПНО	144278	192256	31139	165	30612	362		168724	9584	10074	517	617	147932	
1	ГРАДСКИ ЗАВОД ЗА ПЛУЋНЕ БОЛЕСТИ И ТУБЕРКУЛОЗУ -11 ОПШТИНА	102009	160981	262990	165	16129	316		162110	9056	10023	517	590	141924	
2	ГРАДСКИ ЗАВОД ЗА ПЛУЋНЕ БОЛЕСТИ И ТУБЕРКУЛОЗУ - ЗЕМУН И НОВИ БЕОГРАД	24298	19176	43474		6749	36		5699				27	5672	
3	ГРАДСКИ ЗАВОД ЗА ПЛУЋНЕ БОЛЕСТИ И ТУБЕРКУЛОЗУ - ОБРЕНОВАЦ	8961	5760	14721		4897									
4	ДОМ ЗДРАВЉА "Др Ђорђе Ковачевић" - Лазаревац	5120	3635	8755		1099			477	477					
5	ДОМ ЗДРАВЉА "МЛАДЕНОВАЦ"	3890	2704	6594		1738	10		438	51	51			336	

БРОЈ ОБОЛЕЛИХ ЛИЦА ОД АКТИВНЕ ТУБЕРКУЛОЗЕ РЕГИСТРОВАНИХ У АНТИТУБЕРКУЛОЗНОЈ ЗДРАВСТВЕНОЈ ЗАШТИТИ У БЕОГРАДУ У 2009. ГОДИНИ

Табела 51

Р. бр.	ЕВИДЕНЦИЈА ОБОЛЕЛИХ ЛИЦА		ОБЛИК ТУБЕРКУЛОЗЕ									
			УКУПНО	ТУБЕРКУЛОЗА РЕСПИРАТОРНОГ СИСТЕМА		ТУБЕРКУЛОЗА ЕКСТРАРЕСПИРАТОРНОГ СИСТЕМА						
				СВЕГА	ОД ТОГА БК ПОЗИТИВНИХ	СВЕГА	МЕНИНГИТ ИС	УРОГЕНИТА ЛНА	ЛИМФОГЛА НДУЛАРНА	ОСТЕОАРТИ КУЛАРНА	ОСТАЛИ ОБЛИЦИ	
0	1	2	3	4	5	6	7	8	9	10		
1	БРОЈ ОБОЛЕЛИХ ЛИЦА НА ДАН 31.12.2008. ГОДИНЕ		216	194	76	22		7	10	3	2	
2	БРОЈ УПИСАНИХ ОБОЛЕЛИХ ЛИЦА У ТОКУ 2008. ГОДИНЕ	УКУПНО УПИСАНИХ	320	289	244	31		8	15	3	5	
		ОД ТОГА	НОВООТКРИВЕНИ	276	248	208	28		8	14	2	4
			РЕЦИДИВИ	44	41	36	3			1	1	1
			ДОСЕЉЕНИ									
3	БРОЈ ИСПИСАНИХ ОБОЛЕЛИХ ЛИЦА У ТОКУ 2008. ГОДИНЕ	УКУПНО ИСПИСАНИ	319	285	20	34		10	16	4	4	
		ОД ТОГА	ПРЕШЛИ У ИНАКТИВНИ ОБЛИК	281	251		30		8	14	4	4
			ОДСЕЉЕНИ	1	1							
			УМРЛИ	19	18	13	1		1			
			ИЗГУЂЕНИ ИЗ ЕВИДЕНЦИЈЕ	18	15	7	3		1	2		
4	БРОЈ ОБОЛЕЛИХ ЛИЦА НА ДАН 31.12.2009. ГОДИНЕ		217	198	76	19		5	9	2	3	

БРОЈ НОВОБОЛЕЛИХ ЛИЦА ОД АКТИВНЕ ТУБЕРКУЛОЗЕ РЕГИСТРОВАНИХ У АНТИТУБЕРКУЛОЗНОЈ ЗДРАВСТВЕНОЈ ЗАШТИТИ ПРЕМА ДОБНИМ ГРУПАМА И ПОЛУ У БЕОГРАДУ У 2009. ГОДИНИ (ИНЦИДЕНЦА)

Табела 52

Р. бр.	ДОБНЕ ГРУПЕ	УКУПНО			ТУБЕРКУЛОЗА РЕСПИРАТОРНОГ СИСТЕМА									ТУБЕРКУЛОЗА ЕКСТРАРЕСПИРАТОРНОГ СИСТЕМА																	
					МИНИМАЛНА			СРЕДЊЕ ПРОШИРЕНА			ВЕОМА ПРОШИРЕНА			СВЕГА			УРОГЕНИТАЛНА			МЕНИНГИТИС			ЛИМФОГЛАНДУЛАРНА			ОСТЕОАРТИКУЛАРНА			ОСТАЛИ ОБЛИЦИ		
		СВЕГА	М	Ж	СВЕГА	М	Ж	СВЕГА	М	Ж	СВЕГА	М	Ж	СВЕГА	М	Ж	СВЕГА	М	Ж	СВЕГА	М	Ж	СВЕГА	М	Ж	СВЕГА	М	Ж	СВЕГА	М	Ж
0	1	2	3	4	5	6	7	8	9	10	11	12	13	14	15	16	17	18	19	20	21	22	23	24	25	26	27	28	29	30	31
УКУПНО		320	191	129				161	91	70	128	89	39	31	11	20	8	4	4				16	3	13	3	2	1	4	2	2
1	0 - 4 год.	4	3	1				4	3	1																					
2	5 - 9 год.																														
3	10 - 14 год.	2	1	1				2	1	1																					
4	15 - 19 год.	5	1	4				1		1	4	1	3																		
5	20 - 24 год.	9	3	6				4	1	3	4	2	2	1		1	1	1	1												
6	25 - 29 год.	18	7	11				11	5	6	6	2	4	1		1							1		1						
7	30 - 34 год.	16	11	5				6	3	3	10	8	2																		
8	35 - 39 год.	27	15	12				13	7	6	13	8	5	1		1							1		1						
9	40 - 44 год.	24	15	9				10	5	5	11	7	4	3	3							2	2		1	1					
10	45 - 49 год.	21	16	5				9	6	3	9	8	1	3	2	1	1	1				1		1	1	1					
11	50 - 54 год.	24	17	7				8	4	4	13	12	1	3	1	2	2	1	1				1		1						
12	55 - 59 год.	39	29	10				17	14	3	19	14	5	3	1	2	2	1	1										1		1
13	60 - 64 год.	22	13	9				7	5	2	10	8	2	5		5	1		1				2		2	1		1	1		1
14	65 - 69 год.	23	16	7				16	11	5	5	3	2	2	2							1	1						1	1	
15	70 и више година	86	44	42				53	26	27	24	16	8	9	2	7	1	1					7		7					1	1

**БРОЈ ОБОЛЕЛИХ ЛИЦА ОД АКТИВНЕ ТУБЕРКУЛОЗЕ РЕГИСТРОВАНИХ У АНТИТУБЕРКУЛОЗНОЈ
ЗДРАВСТВЕНОЈ ЗАШТИТИ ПРЕМА ДОБНИМ ГРУПАМА И ПОЛУ У БЕОГРАДУ У 2009. ГОДИНИ (ПРЕВАЛЕНЦА)**

Табела 53

Р. бр.	ДОБНЕ ГРУПЕ	УКУПНО			ТУБЕРКУЛОЗА РЕСПИРАТОРНОГ СИСТЕМА			ОСТАЛИ ОБЛИЦИ ТУБЕРКУЛОЗЕ		
		СВЕГА	МУШКО	ЖЕНСКО	СВЕГА	МУШКО	ЖЕНСКО	СВЕГА	МУШКО	ЖЕНСКО
0	1	2	3	4	5	6	7	8	9	10
	УКУПНО	217	132	85	198	127	71	19	5	14
1	0 - 4 година	4	3	1	4	3	1			
2	5 - 9 година									
3	10 - 14 година	2	1	1	2	1	1			
4	15 - 19 година	5	1	4	5	1	4			
5	20 - 24 година	7	3	4	6	3	3	1		1
6	25 -29 година	12	8	4	11	8	3	1		1
7	30 - 34 година	11	6	5	11	6	5			
8	35 - 39 година	20	11	9	19	11	8	1		1
9	40 - 44 година	19	14	5	16	11	5	3	3	
10	45 -49 година	14	10	4	13	10	3	1		1
11	50 - 54 година	16	11	5	15	11	4	1		1
12	55 - 59 година	24	18	6	23	18	5	1		1
13	60 - 64 година	12	6	6	9	6	3	3		3
14	65 - 69 година	21	14	7	20	13	7	1	1	
15	70 и више година	50	26	24	44	25	19	6	1	5

**БРОЈ НОВОБОЛЕЛИХ ЛИЦА ОД АКТИВНЕ ТУБЕРКУЛОЗЕ РЕГИСТРОВАНИХ У АНТИТУБЕРКУЛОЗНОЈ
ЗДРАВСТВЕНОЈ ЗАШТИТИ У БЕОГРАДУ ПРЕМА ОПШТИНИ СТАНОВАЊА У 2009. ГОДИНИ (ИНЦИДЕНЦА)**

Табела 54

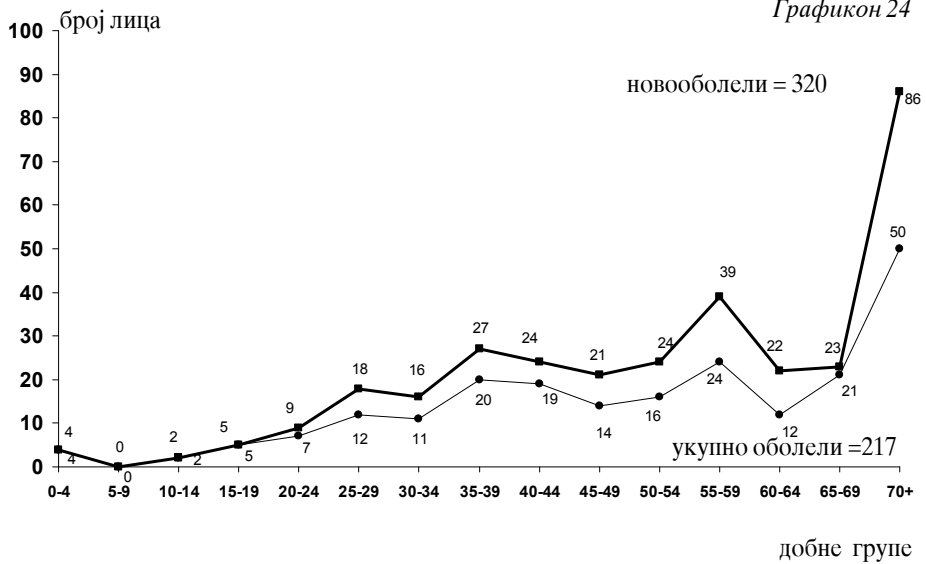
Р. бр.	ОПШТИНА	УКУПНО	ТУБЕРКУЛОЗА РЕСПИРАТОРНОГ СИСТЕМА				ТУБЕРКУЛОЗА ЕКСТРАРЕСПИРАТОРНОГ СИСТЕМА					
			СВЕГА	МИНИМАЛНА	СРЕДЊЕ ПРОШИРЕНА	ВЕОМА ПРОШИРЕНА	СВЕГА	УРОГЕНИТАЛНА	МЕНИНГИТИС	ЛИМФОГЛУАНДУЛАРНА	ОСТЕОАРТИКУЛАРНА	ОСТАЛИ ОБЛИЦИ
0	1	2	3	4	5	6	7	8	9	10	11	12
	БЕОГРАД	320	289		161	128	31	8		16	3	4
1	БАРАЈЕВО	4	4		2	2						
2	ВОЖДОВАЦ	22	21		14	7	1			1		
3	ВРАЧАР	18	15		6	9	3			3		
4	ГРОЦКА	20	19		9	10	1			1		
5	ЗВЕЗДАРА	23	20		11	9	3	2				1
6	ЗЕМУН	40	36		20	16	4	1		3		
7	ЛАЗАРЕВАЦ	18	17		8	9	1					1
8	МЛАДЕНОВАЦ	15	15		8	7						
9	НОВИ БЕОГРАД	30	28		16	12	2	1		1		
10	ОБРЕНОВАЦ	15	14		10	4	1					1
11	ПАЛИЛУЛА	48	42		23	19	6	2		4		
12	РАКОВИЦА	21	19		11	8	2			1		1
13	САВСКИ ВЕНАЦ	9	5		3	2	4			2	2	
14	СОПОТ	6	6		4	2						
15	СТАРИ ГРАД	7	6		3	3	1	1				
16	ЧУКАРИЦА	24	22		13	9	2	1			1	

**БРОЈ ОБОЛЕЛИХ ЛИЦА ОД АКТИВНЕ ТУБЕРКУЛОЗЕ РЕГИСТРОВАНИХ У АНТИТУБЕРКУЛОЗНОЈ
ЗДРАВСТВЕНОЈ ЗАШТИТИ ПРЕМА ОПШТИНИ И ПОЛУ У БЕОГРАДУ У 2009. ГОДИНИ (ПРЕВАЛЕНЦА)**

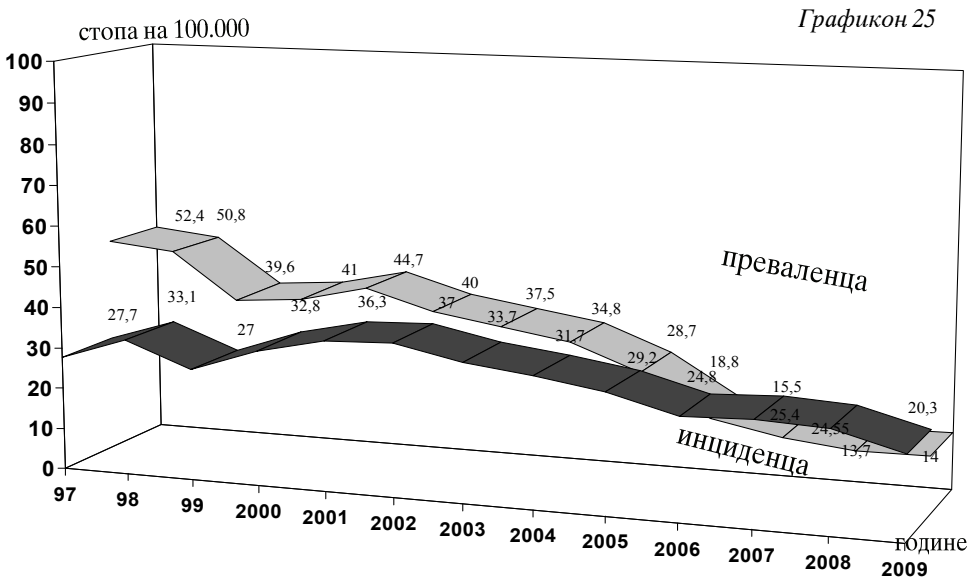
Табела 55

Р. бр.	ОПШТИНА	УКУПНО			ТУБЕРКУЛОЗА РЕСПИРАТОРНОГ СИСТЕМА			ОСТАЛИ ОБЛИЦИ ТУБЕРКУЛОЗЕ		
		СВЕГА	МУШКО	ЖЕНСКО	СВЕГА	МУШКО	ЖЕНСКО	СВЕГА	МУШКО	ЖЕНСКО
0	1	2	3	4	5	6	7	8	9	10
	БЕОГРАД	217	132	85	198	127	71	19	5	14
1	БАРАЈЕВО	2	2		2	2				
2	ВОЖДОВАЦ	15	7	8	14	7	7	1		1
3	ВРАЧАР	8	1	7	6	1	5	2		2
4	ГРОЦКА	16	11	5	15	11	4	1		1
5	ЗВЕЗДАРА	14	10	4	13	9	4	1	1	
6	ЗЕМУН	21	15	6	21	15	6			
7	ЛАЗАРЕВАЦ	10	8	2	10	8	2			
8	МЛАДЕНОВАЦ	9	8	1	9	8	1			
9	НОВИ БЕОГРАД	19	11	8	17	10	7	2	1	1
10	ОБРЕНОВАЦ	7	3	4	6	3	3	1		1
11	ПАЛИЛУЛА	43	23	20	37	22	15	6	1	5
12	РАКОВИЦА	17	10	7	15	9	6	2	1	1
13	САВСКИ ВЕНАЦ	7	4	3	5	3	2	2	1	1
14	СОПОТ	5	3	2	5	3	2			
15	СТАРИ ГРАД	6	5	1	5	5		1		1
16	ЧУКАРИЦА	18	11	7	18	11	7			

**ОБОЛЕЛИ ОД АКТИВНЕ ТУБЕРКУЛОЗЕ
ПРЕМА ДОБНИМ ГРУПАМА У БЕОГРАДУ У 2009. ГОДИНИ**



**ИНЦИДЕНЦА И ПРЕВАЛЕНЦА АКТИВНЕ ТУБЕРКУЛОЗЕ
У БЕОГРАДУ У У ПЕРИОДУ 1997.-2009. ГОДИНЕ**



**ФИЗИКАЛНА
МЕДИЦИНА И
РЕХАБИЛИТАЦИЈА**

14

У амбулантним условима физикална медицина и рехабилитација у току 2009.године, у Београду се обављала у 28 здравствених установа, а у кућним условима у Градском заводу за геронтологију и кућно лечење. У наведеним установама радило је укупно 679 медицинских радника и то 135 лекара (132 специјалиста и 3 лекара на специјализацији), 368 медицинских радника са вишом и 176 са средњом стручном спремом. У односу на претходну годину опао је број запослених лекара специјалиста и лекара на специјализацији, као и број медицинских сестара са средњом стручном спремом .

Један тим у 2009. години, који чини 1 лекар и 3,8 физиотерапеута обезбеђивао је здравствену заштиту просечно за 11675 становника Београда.

У току 2009. године, обављено је 372584 посета код лекара, што је незнатно мање (5,7%) у односу на претходну годину. Код осталих медицинских радника, број посета је био такође мањи и то за 2,8% и износио је 2809258. Од укупног броја првих посета (187327) на рехабилитацију су примљене 142903 особе или њих 76,3%. Дневни капацитет износи 15797 места за терапију пацијената. Један терапијски третман имао је просечно 7,8 посета терапеуту.

Од укупног броја примљених лица на терапијски третман, њих 40,6% је упућено на кинезитерапију, 55% на физиотерапију, 2,2% на радну терапију и 2,2% на хидротерапију.

Од укупног броја 142903 амбулантно лечених лица, њих 66,3% је завршило лечење. Од тог броја 62% је оспособљено за раније занимање, а 0,4% је предложено за преквалификацију. За активности свакодневног живота оспособљено је 24,9% пацијената, непромењено стање је остало код 7%, док је даље лечење напустило 5,5% пацијената.

Подаци који су приказани у табелама овог поглавља добијени су на основу Извештаја службе за рехабилитацију(обр.бр.3-08-60)

**МЕДИЦИНСКИ РАДНИЦИ У ДЕЛАТНОСТИ ФИЗИКАЛНЕ МЕДИЦИНЕ И РЕХАБИЛИТАЦИЈЕ У
УСТАНОВАМА У БЕОГРАДУ ПРЕМА СТРУЧНОЈ СПРЕМИ У 2009. ГОДИНИ**

Табела 56

Р. бр.	ЗДРАВСТВЕНА УСТАНОВА	УКУПНО	МЕДИЦИНСКИ РАДНИЦИ							
			ЛЕКАРИ				ВИША СТРУЧНА СПРЕМА		СРЕДЊА СТРУЧНА СПРЕМА	
			СВЕГА	ОД ТОГА			СВЕГА	ОД ТОГА МЕДИЦИНСКЕ СЕСТРЕ ТЕХНИЧАРИ	СВЕГА	ОД ТОГА МЕДИЦИНСКЕ СЕСТРЕ ТЕХНИЧАРИ
				СПЕЦИЈАЛИ СТИ	НА СПЕЦИЈАЛИЗ АЦИЈИ	ОПШТЕ МЕДИЦИНЕ				
0	1	2	3	4	5	6	7	8	9	10
	УКУПНО	679	135	132	3		368	11	176	22
	СВЕГА ОД 1 - 18	421	76	76			219	8	126	1
1	ДОМ ЗДРАВЉА "Др Милорад Влајковић" - БЕЛАНЕВО	6	1	1			3		2	
2	ДОМ ЗДРАВЉА "ВОЈДОВАЦ"	26	4	4			17		5	
3	ДОМ ЗДРАВЉА "ВРАЧАР"	24	2	2			9		13	
4	ДОМ ЗДРАВЉА - "ГРОЦКА"	25	4	4			7		14	
5	ДОМ ЗДРАВЉА - "ЗВЕЗДАРА"	25	3	3			19		3	
6	ДОМ ЗДРАВЉА - "ЗЕМУН"	37	6	6			25		6	1
7	ДОМ ЗДРАВЉА "Др Ђорђе Ковачевић" - ЛАЗАРЕВАЦ	15	3	3			2		10	
8	ДОМ ЗДРАВЉА - "НОВИ БЕОГРАД"	44	7	7			31		6	
9	ДОМ ЗДРАВЉА - "ОБРЕНОВАЦ"	10	2	2			3		5	
10	ДОМ ЗДРАВЉА "Др Миљутин Ивковић" - ПАЛИЛУЛА	46	9	9			20		17	
11	ДОМ ЗДРАВЉА - "РАКОВИЦА"	28	5	5			14		9	
12	ДОМ ЗДРАВЉА - "САВСКИ ВЕНАЦ"	18	4	4			7		7	
13	ДОМ ЗДРАВЉА - "СТАРИ ГРАД"	26	6	6			16		4	
14	ДОМ ЗДРАВЉА "Др Симо Милошевић" - ЧУКАРИЦА	41	7	7			21		13	
15	ЗАВОД ЗА ЗДРАВСТВЕНУ ЗАШТИТУ РАДНИКА МУП-а	13	3	3			6		4	
16	ЗАВ. ЗА ЗДРАВ. ЗАШТИТУ РАДНИКА "ЖЕЛЕЗНИЦЕ СРБИЈЕ"	20	5	5			8		7	

**МЕДИЦИНСКИ РАДНИЦИ У ДЕЛАТНОСТИ ФИЗИКАЛНЕ МЕДИЦИНЕ И РЕХАБИЛИТАЦИЈЕ У ЗДРАВСТВЕНИМ
УСТАНОВАМА У БЕОГРАДУ ПРЕМА СТРУЧНОЈ СПРЕМИ У 2009. ГОДИНИ**

Табела 56 - наставак 1

Р. бр.	ЗДРАВСТВЕНА УСТАНОВА	УКУПНО	МЕДИЦИНСКИ РАДНИЦИ							
			ЛЕКАРИ				ВИША СТРУЧНА СПРЕМА		СРЕДЊА СТРУЧНА СПРЕМА	
			СВЕГА	ОД ТОГА			СВЕГА	ОД ТОГА МЕДИЦИНСКЕ СЕСТРЕ ТЕХНИЧАРИ	СВЕГА	ОД ТОГА МЕДИЦИНСКЕ СЕСТРЕ ТЕХНИЧАРИ
				СПЕЦИЈАЛИ СТИ	НА СПЕЦИЈАЛИЗ ОВАНИ	ОПШТЕ МЕДИЦИНЕ				
0	1	2	3	4	5	6	7	8	9	10
17	ЗАВОД ЗА ЗДРАВСТВЕНУ ЗАШТИТУ СТУДЕНАТА	7	3	3			3		1	
18	ГРАД. ЗАВ. ЗА ГЕРОНТОЛОГИЈУ	10	2	2			8	8		
СВЕГА ОД 19 - 28		258	59	56	3		149	3	50	21
19	ИНСТИТУТ ЗА РЕУМАТОЛОГИЈУ	36	10	10			22		4	
20	ИНСТИТУТ ЗА РЕХАБИЛИТАЦИЈУ	47	8	8			27		12	5
21	КЛИНИЧКО БОЛНИЧКИ ЦЕНТАР "БЕЖАНИЈСКА КОСА"	16	5	5			8		3	
22	КЛИНИЧКО БОЛНИЧКИ ЦЕНТАР "ЗВЕЗДАРА"	23	6	6			12		5	2
23	СПЕЦИЈАЛНА БОЛНИЦА ЗА ЦЕРЕБРАЛНУ ПАРАЛИЗУ И РАЗВОЈНУ НЕУРОЛОГИЈУ	39	9	8	1		23	2	7	4
24	ЗАВОД ЗА ПСИХОФИЗИОЛОШКЕ ПОРЕМЕЂАЈЕ И ГОВОРНУ ПАТОЛОГИЈУ	11	6	6			2		3	3
25	КЛИНИКА ЗА РЕХАБИЛИТАЦИЈУ "Др Мирослав Зотовић"	44	5	3	2		28	1	11	6
26	СПЕЦИЈАЛНА БОЛНИЦА ЗА РЕХАБИЛИТАЦИЈУ И ОРТОПЕДСКУ ПРОТЕТИКУ	14	2	2			7		5	1
27	УНИВЕРЗИТЕТСКА ДЕЧЈА КЛИНИКА									
28	КЛИНИЧКИ ЦЕНТАР СРБИЈЕ	28	8	8			20			

**БРОЈ ПОСЕТА У ДЕЛАТНОСТИ ФИЗИКАЛНЕ МЕДИЦИНЕ И РЕХАБИЛИТАЦИЈЕ У ЗДРАВСТВЕНИМ
УСТАНОВАМА У БЕОГРАДУ У 2009. ГОДИНИ**

Табела 57

Р. бр.	ЗДРАВСТВЕНА УСТАНОВА	ПОСЕТЕ										
		У ОРДИНАЦИЈИ			КОД ПСИХОЛ ОГА	КОД СОЦИЈАЛ НОГ РАДНИКА	КОД ОСТАЛИХ НЕМЕДИЦ ИНСКИХ РАДНИКА	КАТЕГОРИЈА КОРИСНИКА				
		КОД ЛЕКАРА		КОД ОСТАЛИХ МЕДИЦИНС КИХ РАДНИКА				РАДНИЦИ У УДРУЖЕНОМ РАДУ И СА ЊИМА ИЗЈЕДНАЧЕНА ЛИЦА		ВОЛНА ЛИЦА	ЗЕМЉО РАДНИ ЦИ	ОСТАЛА ЛИЦА
		СВЕГА	ОД ТОГА ПРВЕ ПОСЕТЕ					СВЕГА	ОД ТОГА НОСИОЦИ ПРАВА			
0	1	2	3	4	5	6	7	8	9	10	11	12
УКУПНО		372584	187327	2809258	8996	3070	44208	230819	112014	586	4299	1Е+05
СВЕГА ОД 1 - 18		279684	142261	1978516				165266	90319	128	3046	1Е+05
1	ДОМ ЗДРАВЉА "Др Милорад Влајковић"- БАРАЈЕВО	4698	2411	18014				2200	1348	8	96	2394
2	ДОМ ЗДРАВЉА "ВОЖДОВАЦ"	13896	8067	103252				8182	7163			5714
3	ДОМ ЗДРАВЉА "ВРАЧАР"	9290	5985	87914				3578	2469			5712
4	ДОМ ЗДРАВЉА - "ТРОЦКА"	13505	8730	81027				9431	7729	2	2432	1640
5	ДОМ ЗДРАВЉА - "ЗВЕЗДАРА"	14092	8459	300795				3676	1861			10416
6	ДОМ ЗДРАВЉА - "ЗЕМУН"	24831	14041	112902				13168	7900			11663
7	ДОМ ЗДРАВЉА "Др Ђорђе Ковачевић" - ЛАЗАРЕВАЦ	12124	6084	58814				7806	5557	18	116	4184
8	ДОМ ЗДРАВЉА - "НОВИ БЕОГРАД"	38027	21445	310443				25312	16636			12715
9	ДОМ ЗДРАВЉА - "ОБРЕНОВАЦ"	8494	5638	37520				4336	2504	100	236	3822
10	ДОМ ЗДРАВЉА "Др Милутин Иковић" - ПАЛИЛУЛА	32106	14277	189198				21202	11830		1	10903
11	ДОМ ЗДРАВЉА - "РАКОВИЦА"	14156	8652	92471				8779	4311			5377
12	ДОМ ЗДРАВЉА - "САВСКИ ВЕНАЦ"	13042	6354	41866				8282	4773			4760
13	ДОМ ЗДРАВЉА - "СТАРИ ГРАД"	21936	10199	114230				10213	7153			11723
14	ДОМ ЗДРАВЉА "Др Симо Милошевић" - ЧУКАРИЦА	19809	11134	280642				6758	4744		165	12886
15	ЗАВОД ЗА ЗДРАВСТВЕНУ ЗАШТИТУ РАДНИКА МУП-а	6807	3715	70850				4212	4127			2595
16	ЗАВ. ЗА ЗДРАВ. ЗАШТИТУ РАДНИКА "ЖЕЛЕЗНИЦЕ СРБИЈЕ"	6355	2525	26440				4134	214			2221

БРОЈ ПОСЕТА У ДЕЛАТНОСТИ ФИЗИКАЛНЕ МЕДИЦИНЕ И РЕХАБИЛИТАЦИЈЕ У ЗДРАВСТВЕНИМ УСТАНОВАМА У БЕОГРАДУ У 2009. ГОДИНИ

Табела 57 - наставак 1

Р. бр.	ЗДРАВСТВЕНА УСТАНОВА	ПОСЕТЕ										
		У ОРДИНАЦИЈИ			КОД ПСИХОЛОГА	КОД СОЦИЈАЛНОГ РАДНИКА	КОД ОСТАЛИХ НЕМЕДИЦИНСКИХ РАДНИКА	КАТЕГОРИЈА КОРИСНИКА				
		КОД ЛЕКАРА		КОД ОСТАЛИХ МЕДИЦИНСКИХ РАДНИКА				РАДНИЦИ У УДРУЖЕНОМ РАДУ И СА ЊИМА ИЗЈЕДНАЧЕНА ЛИЦА		ВОЈНА ЛИЦА	ЗЕМЉОРАДНИЦИ	ОСТАЛА ЛИЦА
		СВЕГА	ОД ТОГА ПРВЕ ПОСЕТЕ					СВЕГА	ОД ТОГА НОСИОЦИ ПРАВА			
0	1	2	3	4	5	6	7	8	9	10	11	12
17	ЗАВОД ЗА ЗДРАВСТВЕНУ ЗАШТИТУ СТУДЕНАТА	22697	4326	35992				22697				
18	ГРАД. ЗАВ. ЗА ГЕРОНТОЛОГИЈУ	3819	219	16146				1300				2519
СВЕГА ОД 19 - 28		92900	45066	830742	8996	3070	44208	65553	21695	458	1253	25636
19	ИНСТИТУТ ЗА РЕУМАТОЛОГИЈУ	11470	9759	139046				11272	6536		70	128
20	ИНСТИТУТ ЗА РЕХАБИЛИТАЦИЈУ	19390	8035	237287				7480	3873	85	669	11156
21	КЛИНИЧКО БОЛНИЧКИ ЦЕНТАР "БЕЖАНИЈСКА КОСА"	1549	971	27295				1060	775		15	474
22	КЛИНИЧКО БОЛНИЧКИ ЦЕНТАР "ЗВЕЗДАРА"	6465	3346	37968				2633	2393			3832
23	СПЕЦИЈАЛНА БОЛНИЦА ЗА ЦЕРЕБРАЛНУ ПАРАЛИЗУ И РАЗВОЈНУ НЕУРОЛОГИЈУ	9546	2136	50712	3172	3027	8678	8229		60	50	1207
24	ЗАВОД ЗА ПСИХОФИЗИОЛОШКЕ ПОРЕМЕЂАЈЕ И ГОВОРНУ ПАТОЛОГИЈУ	10583	1888	4801	5776		35405	6231		254	339	3759
25	КЛИНИКА ЗА РЕХАБИЛИТАЦИЈУ "Др Мирослав Зотовић"	15714	11416	98611	48	43	125	10950				4764
26	СПЕЦИЈАЛНА БОЛНИЦА ЗА РЕХАБИЛИТАЦИЈУ И ОРТОПЕДСКУ ПРОТЕТИКУ	924	896	83630				733	714	50	93	48
27	УНИВЕРЗИТЕТСКА ДЕЧА КЛИНИКА	8733	3813	22881				8724		9		
28	КЛИНИЧКИ ЦЕНТАР СРБИЈЕ	8526	2806	128511				8241	7404		17	268

**БРОЈ ЛЕЧЕНИХ ЛИЦА И ИСХОД ЛЕЧЕЊА У ДЕЛАТНОСТИ ФИЗИКАЛНЕ МЕДИЦИНЕ И РЕХАБИЛИТАЦИЈЕ
У ЗДРАВСТВЕНИМ УСТАНОВАМА У БЕОГРАДУ У 2009.ГОДИНИ**

Табела 58

Р. бр.	ЗДРАВСТВЕНА УСТАНОВА	АМБУЛАНТНО ЛЕЧЕЊЕ		ИСХОД ЛЕЧЕЊА - СТАЊЕ ПРИ ИСПИСУ										
		медицинс ка рехабилитација	професи онална рехабилитација	лица са завршен им лечењем	оспособљен за ран. занимање		предложен за преквалифик.		оспособљен за свакод.активн.		стање непромењено		напустили лечење	
					СВЕГА	од тога лица до 19 год.	СВЕГА	од тога лица до 19 год.	СВЕГА	од тога лица до 19 год.	СВЕГА	од тога лица до 19 год.	СВЕГА	од тога лица до 19 год.
0	1	2	3	4	5	6	7	8	9	10	11	12	13	14
УКУПНО		142903	12	94774	58834	13738	416	104	23645	4456	6634	876	5245	1275
СВЕГА ОД 1 - 18		96301		63625	39515	8293	255	31	14789	4200	4138	867	4928	1272
1	ДОМ ЗДРАВЉА "Др Милорад Влајковић"- БАРАЛЕВО	1074		618	471	53			75		12		60	
2	ДОМ ЗДРАВЉА "ВОЖДОВАЦ"	7090		2937	1479	515			620	103	649	121	189	13
3	ДОМ ЗДРАВЉА "ВРАЧАР"	5684		1201	548	17			511		117	9	25	
4	ДОМ ЗДРАВЉА - "ГРОЦКА"	4598		3402	2027	896	57		1014	469	209	75	95	37
5	ДОМ ЗДРАВЉА - "ЗВЕЗДАРА"	7814		4760	4427	1428	73	31	46	14	164	144	50	13
6	ДОМ ЗДРАВЉА - "ЗЕМУН"	4860		1760	1438	26	1		188		8		125	12
7	ДОМ ЗДРАВЉА "Др Ђорђе Ковачевић" - ПАЗАРЕВАЦ	3161		2306	2253	367					20	5	33	8
8	ДОМ ЗДРАВЉА - "НОВИ БЕОГРАД"	13573		6879	3898	275			2387	266	515	58	79	4
9	ДОМ ЗДРАВЉА - "ОБРЕНОВАЦ"	2784		1780	487	61	22		381	40	466	56	424	65
10	ДОМ ЗДРАВЉА "Др Миутин Ивковић" - ПАЛИЛУЛА	9331		7560	3750	895	3		1200	70	25	6	2582	916
11	ДОМ ЗДРАВЉА - "РАКОВИЦА"	5456		2781	1897	324			17		363	5	504	5
12	ДОМ ЗДРАВЉА - "САВСКИ ВЕНАЦ"	2526		2274	1981	187			191	1	21		81	8
13	ДОМ ЗДРАВЉА - "СТАРИ ГРАД"	9418		6504	3077	329	1		2657	441	747	41	22	5
14	ДОМ ЗДРАВЉА "Др Симо Милошевић" - ЧУКАРИЦА	10957		10508	4914	2901	40		4328	2788	693	347	533	184
15	ЗАВОД ЗА ЗДРАВСТВЕНУ ЗАШТИТУ РАДНИКА МЛП-а	2230		2747	2397		58		211		54		27	
16	ЗАВ. ЗА ЗДРАВ. ЗАШТИТУ РАДНИКА "ЖЕЛЕЗНИЦЕ СРБИЈЕ"	1980		1979	1141	19			745	8	32		61	2

**БРОЈ ЛЕЧЕНИХ ЛИЦА И ИСХОД ЛЕЧЕЊА У ДЕЛАТНОСТИ ФИЗИКАЛНЕ МЕДИЦИНЕ И РЕХАБИЛИТАЦИЈЕ
У ЗДРАВСТВЕНИМ УСТАНОВАМА У БЕОГРАДУ У 2009. ГОДИНИ**

Табела 58 - наставак 1

Р. бр.	ЗДРАВСТВЕНА УСТАНОВА	АМБУЛАНТНО ЛЕЧЕЊЕ		ИСХОД ЛЕЧЕЊА - СТАЊЕ ПРИ ИСПИСУ										
		медицин ска рехабилитација	професи онална рехабилитација	лица са завршен им лечењем	оспособљен за раније занимање		предложен за преквалифик.		оспособљен за свакодневне активности		стање непромењено		напустили лечење	
					СВЕГА	од тога лица до 19 год.	СВЕГА	од тога лица до 19 год.	СВЕГА	од тога лица до 19 год.	СВЕГА	од тога лица до 19 год.	СВЕГА	од тога лица до 19 год.
0	1	2	3	4	5	6	7	8	9	10	11	12	13	14
17	ЗАВОД ЗА ЗДРАВСТВЕНУ ЗАШТИТУ СТУДЕНАТА	3450		3411	3330						43		38	
18	ГРАД. ЗАВ. ЗА ГЕРОНТОЛОГИЈУ	315		218					218					
СВЕГА ОД 19 - 28		46602	12	31149	19319	5445	161	73	8856	256	2496	9	317	3
19	ИНСТИТУТ ЗА РЕУМАТОЛОГИЈУ	9344		9337	5100	2			2685	22	1330	1	222	1
20	ИНСТИТУТ ЗА РЕХАБИЛИТАЦИЈУ	7918		6518	4352	1476	61		2096		4		5	
21	КЛИНИЧКО БОЛНИЧКИ ЦЕНТАР "БЕЖАНИЈСКА КОСА"	677		501	472				3		13		13	
22	КЛИНИЧКО БОЛНИЧКИ ЦЕНТАР "ЗВЕЗДАРА"	2346		803	447		10		346					
23	СПЕЦИЈАЛНА БОЛНИЦА ЗА ЦЕРЕБРАЛНУ ПАРАЛИЗУ И РАЗВОЈНУ НЕУРОЛОГИЈУ	8709		30					30					
24	ЗАВОД ЗА ПСИХОФИЗИОЛОШКЕ ПОРЕМЕЂАЈЕ И ГОВОРНУ ПАТОЛОГИЈУ	2341	12	1291	120	77	87	73	51		979		54	
25	КЛИНИКА ЗА РЕХАБИЛИТАЦИЈУ "Др Мирослав Зотовић"	9354		7600	4465				2965	115	151		19	
26	СПЕЦИЈАЛНА БОЛНИЦА ЗА РЕХАБИЛИТАЦИЈУ И ОРТОПЕДСКУ ПРОТЕТИКУ	103		103	67		3		31		2			
27	УНИВЕРЗИТЕТСКА ДЕЧЈА КЛИНИКА	3813		3813	3805	3805					8	6		
28	КЛИНИЧКИ ЦЕНТАР СРБИЈЕ	1997		1153	491	85			649	119	9	2	4	2

**БРОЈ ПОСЕТА, ЛЕЧЕНИХ ЛИЦА И КАПАЦИТЕТ У ДЕЛАТНОСТИ ФИЗИКАЛНЕ МЕДИЦИНЕ И
И РЕХАБИЛИТАЦИЈЕ У ЗДРАВСТВЕНИМ УСТАНОВАМА У БЕОГРАДУ У 2009. ГОДИНИ**

Табела 59

Р. бр.	ЗДРАВСТВЕНА УСТАНОВА	УКУПНО			КИНЕЗИТЕРАПИЈА			ФИЗИОТЕРАПИЈА		
		места за рехабилитацију дневни капацитет	лица на рехабилитацији	посете	места за рехабилитацију дневни капацитет	лица на рехабилитацији	посете	места за рехабилитацију дневни капацитет	лица на рехабилитацији	посете
0	1	2	3	4	5	6	7	8	9	10
УКУПНО		15797	361032	2809258	5606	146693	1153444	9113	198535	1551140
СВЕГА ОД 1 - 18		9978	247402	1978516	3474	90758	746819	6380	151978	1216769
1	ДОМ ЗДРАВЉА "Др Милорад Влајковић" - БАРАЈЕВО		1835	18014		633	5997		1202	12017
2	ДОМ ЗДРАВЉА "ВОЖДОВАЦ"	630	6523	103252	200	995	48069	410	5517	55064
3	ДОМ ЗДРАВЉА "ВРАЧАР"	895	9961	87914	400	1996	17865	495	7965	70049
4	ДОМ ЗДРАВЉА - "ГРОЦКА"	120	7986	81027	50	3685	32722	70	4301	48305
5	ДОМ ЗДРАВЉА - "ЗВЕЗДАРА"	870	98969	300795	360	37078	163334	440	58241	132890
6	ДОМ ЗДРАВЉА - "ЗЕМУН"	582	8050	112902	162	2425	28670	420	5484	82670
7	ДОМ ЗДРАВЉА "Др Ђорђе Ковачевић" - ЛАЗАРЕВАЦ	932	4083	58814	240	1707	24230	662	2374	34565
8	ДОМ ЗДРАВЉА - "НОВИ БЕОГРАД"	1376	26368	310443	476	6879	87057	900	18678	215417
9	ДОМ ЗДРАВЉА - "ОБРЕНОВАЦ"	230	2414	37520	60	918	11464	170	1496	26056
10	ДОМ ЗДРАВЉА "Др Милутин Иковић" - ПАЛИЛУЛА	864	24405	189198	384	11592	87160	480	12813	102038
11	ДОМ ЗДРАВЉА - "РАКОВИЦА"	977	11573	92471	216	5167	41019	761	6406	51452
12	ДОМ ЗДРАВЉА - "САВСКИ ВЕНАЦ"	197	3745	41866	71	1708	15367	126	2037	26499
13	ДОМ ЗДРАВЉА - "СТАРИ ГРАД"	860	12085	114230	310	3675	37123	550	8410	77107
14	ДОМ ЗДРАВЉА "Др Симо Милошевић" - ЧУКАРИЦА	961	18156	280642	361	7252	87485	600	10904	193157
15	ЗАВОД ЗА ЗДРАВСТВЕНУ ЗАШТИТУ РАДНИКА МУП-а	180	5198	70850	100	2490	28900	80	2708	41950
16	ЗАВОД ЗА ЗДРАВСТВЕНУ ЗАШТИТУ РАДНИКА "ЖЕЛЕЗНИЦЕ СРБИЈЕ"	120	1980	26440	20	463	4554	100	1517	21886

**БРОЈ ПОСЕТА, ЛЕЧЕНИХ ЛИЦА И КАПАЦИТЕТ У ДЕЛАТНОСТИ ФИЗИКАЛНЕ МЕДИЦИНЕ И
И РЕХАБИЛИТАЦИЈЕ У ЗДРАВСТВЕНИМ УСТАНОВАМА У БЕОГРАДУ У 2009. ГОДИНИ**

Табела 59 - наставак 1

Р. бр.	ЗДРАВСТВЕНА УСТАНОВА	ТЕРАПИЈА РАДОМ			ХИДРОТЕРАПИЈА			ПСИХОТЕРАПИЈА		
		места за рехабилита цију дневни капацитет	лица на рехабилита цији		места за рехабилита цију дневни капацитет	лица на рехабилита цији	посете	места за рехабилита цију дневни капацитет	лица на рехабилита цији	посете
0	1	11	12	13	14	15	16	17	18	19
УКУПНО		348	7910	51799	730	7894	52875			
СВЕГА ОД 1 - 18		4	192	2250	120	4474	12678			
1	ДОМ ЗДРАВЉА "Др Милорад Влајковић" - БАРАЛЕВО									
2	ДОМ ЗДРАВЉА "ВОЖДОВАЦ"				20	11	119			
3	ДОМ ЗДРАВЉА "ВРАЧАР"									
4	ДОМ ЗДРАВЉА - "ТРОЦКА"									
5	ДОМ ЗДРАВЉА - "ЗВЕЗДАРА"				70	3650	4571			
6	ДОМ ЗДРАВЉА - "ЗЕМУН"		141	1562						
7	ДОМ ЗДРАВЉА "Др Ђорђе Ковачевић" - ЛАЗАРЕВАЦ				30	2	19			
8	ДОМ ЗДРАВЉА - "НОВИ БЕОГРАД"					811	7969			
9	ДОМ ЗДРАВЉА - "ОБРЕНОВАЦ"									
10	ДОМ ЗДРАВЉА "Др Милутин Икковић" - ПАЛИЛУЛА									
11	ДОМ ЗДРАВЉА - "РАКОВИЦА"									
12	ДОМ ЗДРАВЉА - "САВСКИ ВЕНАЦ"									
13	ДОМ ЗДРАВЉА - "СТАРИ ГРАД"									
14	ДОМ ЗДРАВЉА "Др Симо Милошевић" - ЧУКАРИЦА									
15	ЗАВОД ЗА ЗДРАВСТВЕНУ ЗАШТИТУ РАДНИКА МУП-а									
16	ЗАВОД ЗА ЗДРАВСТВЕНУ ЗАШТИТУ РАДНИКА "ЖЕЛЕЗНИЦЕ СРБИЈЕ"									

**БРОЈ ПОСЕТА, ЛЕЧЕНИХ ЛИЦА И КАПАЦИТЕТ У ДЕЛАТНОСТИ ФИЗИКАЛНЕ МЕДИЦИНЕ И
И РЕХАБИЛИТАЦИЈЕ У ЗДРАВСТВЕНИМ УСТАНОВАМА У БЕОГРАДУ У 2009. ГОДИНИ**

Табела 59 - наставак 2

Р. бр.	ЗДРАВСТВЕНА УСТАНОВА	УКУПНО			КИНЕЗИТЕРАПИЈА			ФИЗИОТЕРАПИЈА		
		места за рехабилитацију дневни капацитете	лица на рехабилитацији	посете	места за рехабилитацију дневни капацитете	лица на рехабилитацији	посете	места за рехабилитацију дневни капацитете	лица на рехабилитацији	посете
0	1	2	3	4	5	6	7	8	9	10
17	ЗАВОД ЗА ЗДРАВСТВЕНУ ЗАШТИТУ СТУДЕНАТА	124	3450	35992	36	1810	18074	88	1640	17918
18	ГРАД. ЗАВ. ЗА ГЕРОНТОЛОГИЈУ	60	621	16146	28	285	7729	28	285	7729
СВЕГА ОД 19 - 28		5819	113630	830742	2132	55935	406625	2733	46557	334371
19	ИНСТИТУТ ЗА РЕУМАТОЛОГИЈУ	580	8746	139046	100	5738	89198	450	2918	48370
20	ИНСТИТУТ ЗА РЕХАБИЛИТАЦИЈУ	2900	20918	237287	1260	7813	89790	830	8523	93533
21	КЛИНИЧКО БОЛНИЧКИ ЦЕНТАР "БЕЖАНИЈСКА КОСА"	48	971	27295				48	971	27295
22	КЛИНИЧКО БОЛНИЧКИ ЦЕНТАР "ЗВЕЗДАРА"	540	3490	37968	120	1282	12682	420	2208	25286
23	СПЕЦИЈАЛНА БОЛНИЦА ЗА ЦЕРЕБРАЛНУ ПАРАЛИЗУ И РАЗВОЈНУ НЕУРОЛОГИЈУ	205	13585	50712	60	9941	38120	78	1814	7971
24	ЗАВОД ЗА ПСИХОФИЗИОЛОШКЕ ПОРЕМЕЋАЈЕ И ГОВОРНУ ПАТОЛОГИЈУ	4	2322	4801	2	2239	4522			
25	КЛИНИКА ЗА РЕХАБИЛИТАЦИЈУ "Др Мирослав Зотовић"	457	9354	98611	195	4048	43001	262	3785	41089
26	СПЕЦИЈАЛНА БОЛНИЦА ЗА РЕХАБИЛИТАЦИЈУ И ОРТОПЕДСКУ ПРОТЕТИКУ	135	962	83630	100	711	61886	25	182	15890
27	УНИВЕРЗИТЕТСКА ДЕЧЈА КЛИНИКА	135	12658	22881	55	7281	15478	80	5377	7403
28	КЛИНИЧКИ ЦЕНТАР СРБИЈЕ	815	40624	128511	240	16882	51948	540	20779	67534


**БРОЈ ПОСЕТА, ЛЕЧЕНИХ ЛИЦА И КАПАЦИТЕТ У ДЕЛАТНОСТИ ФИЗИКАЛНЕ МЕДИЦИНЕ И
И РЕХАБИЛИТАЦИЈЕ У ЗДРАВСТВЕНИМ УСТАНОВАМА У БЕОГРАДУ У 2009. ГОДИНИ**

Табела 59 - наставак 3

Р. бр.	ЗДРАВСТВЕНА УСТАНОВА	ТЕРАПИЈА РАДОМ			ХИДРОТЕРАПИЈА			ПСИХОТЕРАПИЈА		
		места за рехабилита цију дневни капацитет	лица на рехабилита цији	посете	места за рехабилита цију дневни капацитет	лица на рехабилита цији	посете	места за рехабилита цију дневни капацитет	лица на рехабилита цији	посете
0	1	11	12	13	14	15	16	17	18	19
17	ЗАВОД ЗА ЗДРАВСТВЕНУ ЗАШТИТУ СТУДЕНАТА									
18	ГРАД. ЗАВ. ЗА ГЕРОНТОЛОГИЈУ	4	51	688						
СВЕГА ОД 19 - 28		344	7718	49549	610	3420	40197			
19	ИНСТИТУТ ЗА РЕУМАТОЛОГИЈУ	30	90	1478						
20	ИНСТИТУТ ЗА РЕХАБИЛИТАЦИЈУ	200	1162	13767	610	3420	40197			
21	КЛИНИЧКО БОЛНИЧКИ ЦЕНТАР "БЕЖАНИЈСКА КОСА"									
22	КЛИНИЧКО БОЛНИЧКИ ЦЕНТАР "ЗВЕЗДАРА"									
23	СПЕЦИЈАЛНА БОЛНИЦА ЗА ЦЕРЕБРАЛНУ ПАРАЛИЗУ И РАЗВОЈНУ НЕУРОЛОГИЈУ	67	1830	4621						
24	ЗАВОД ЗА ПСИХОФИЗИОЛОШКЕ ПОРЕМЕЋАЈЕ И ГОВОРНУ ПАТОЛОГИЈУ	2	83	279						
25	КЛИНИКА ЗА РЕХАБИЛИТАЦИЈУ "Др Мирослав Зотовић"		1521	14521						
26	СПЕЦИЈАЛНА БОЛНИЦА ЗА РЕХАБИЛИТАЦИЈУ И ОРТОПЕДСКУ ПРОТЕТИКУ	10	69	5854						
27	УНИВЕРЗИТЕТСКА ДЕЧЈА КЛИНИКА									
28	КЛИНИЧКИ ЦЕНТАР СРБИЈЕ	35	2963	9029						

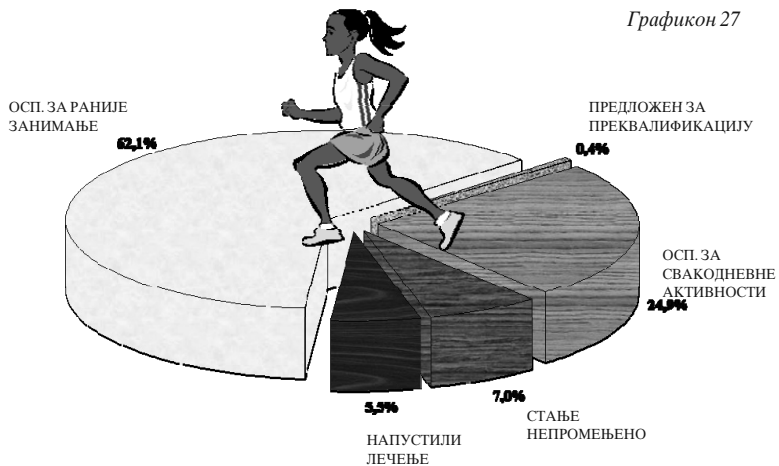
**ЛИЦА НА РЕХАБИЛИТАЦИЈИ У ВАНБОЛНИЧКИМ УСЛОВИМА
ПРЕМА ВРСТИ ПРИМЕЊЕНЕ ТЕРАПИЈЕ
У БЕОГРАДУ У 2009. ГОДИНИ**

Графикон 26



**ЛИЦА СА ЗАВРШЕНОМ РЕХАБИЛИТАЦИЈОМ У ВАНБОЛНИЧКИМ
УСЛОВИМА ПРЕМА ИСХОДУ ЛЕЧЕЊА
У БЕОГРАДУ У 2009. ГОДИНИ**

Графикон 27



**КОНСУЛТАТИВНО
СПЕЦИЈАЛИСТИЧКА
ЗДРАВСТВЕНА
ЗАШТИТА**

15

Подаци у овом поглављу се односе на део поликлиничке делатности стационарних и установа примарне здравствене делатности. Они укључују специјалистичке консултације обављене најчешће на захтев лекара примарне здравствене заштите, на захтев лекара стационарних здравствених установа и на лични захтев пацијента.

Консултативно-специјалистичке службе постоје у 62 здравствене установе у Београду и то: 20 установа примарне здравствене заштите, 4 клиничко-болничка центра, 21 институт у оквиру Клиничког центра Србије и 17 института, завода, клиника и специјалних болница у Београду. Делатност се обавља у 25 специјалистичких грана медицине.

У овим установама радило је у 2009. години 2.999 здравствених радника, што је за 100 радника или 3,4% више него претходне године. Од тог броја, 38,3% чине доктори медицине специјалисти, 7,5% медицинских сестара-техничара више стручне спреме и 38,5% медицинских сестара средње стручне спреме. Један тим, кога чине доктор медицине специјалиста и медицинска сестра-техничар у односу 1:1,2 обезбеђују здравствену заштиту за 1373 становника.

Треба напоменути да подаци о кадровима ангажованим у специјалистичко-консултативној делатности не одговарају правом стању, јер поједине установе не извештавају на одговарајући начин о броју и времену ангажовања кадра, посебно лекара. Из тих разлога се може стећи утисак о енормној оптерећености запослених и ограниченој доступности грађана овим услугама у појединим здравственим установама.

Претходне, као и ове 2009. године, укупан број посета ради поликлиничких прегледа има тенденцију сталног раста. У 2009. години остварено је 4628201 посета, од којих је 59,3% првих. Код осталих медицинских радника било је 3641442 посете. Од укупног броја консултативно - специјалистичких прегледа 29,7% остварено је у примарној здравственој заштити, 23% у Клиничком центру Србије, 20,6% у клиничко-болничким центрима и 26,6% у осталим специјализованим здравственим установама.

Највећи број посета остварен је у делатности интерне медицине (са кардиологијом) 18,9%, а затим следе радиологија (10,7%), општа хирургија (9,9%), оториноларингологија (9,3%) и гинекологија (8,1%).

Подаци који су приказани у табелама овог поглавља добијени су на основу Извештаја специјалистичких служби (обр. бр. 3-01-60).

МЕДИЦИНСКИ РАДНИЦИ У КОНСУЛТАТИВНО-СПЕЦИЈАЛИСТИЧКОЈ ЗАШТИТИ ПРЕМА СТРУЧНОЈ СПРЕМИ У БЕОГРАДУ У 2009. ГОДИНИ

Табела 60

Р. бр.	ГРАНА СПЕЦИЈАЛИСТИЧКЕ ДЕЛАТНОСТИ	УКУПНО	МЕДИЦИНСКИ РАДНИЦИ							
			ЛЕКАРИ				ВИША СТРУЧНА СПРЕМА		СРЕДЊА СТРУЧНА СПРЕМА	
			СВЕГА	ОД ТОГА			СВЕГА	ОД ТОГА МЕДИЦИНСКЕ СЕСТРЕ- ТЕХНИЧАРИ	СВЕГА	ОД ТОГА МЕДИЦИНСКЕ СЕСТРЕ- ТЕХНИЧАРИ
				СПЕЦИЈАЛИСТИ	НА СПЕЦИЈАЛИЗАЦИЈИ	ОПШТЕ МЕДИЦИНЕ				
0	1	2	3	4	5	6	7	8	9	10
	УКУПНО	2999	1202	1148	39	15	459	225	1338	1156
1	ГИНЕКОЛОГИЈА	163	71	69	2		19	13	73	27
2	ДЕРМАТОВЕНЕРОЛОГИЈА	26	12	12			2	2	12	12
3	ЗАРАЗНЕ БОЛЕСТИ	30	11	11			3	3	16	16
4	ИНТЕРНА МЕДИЦИНА	423	183	181	2		37	35	203	202
5	КАРДИОЛОГИЈА	176	67	67			29	20	80	78
6	МАКСИЛОФАЦИЈАЛНА ХИРУРГИЈА	9	4	4			1		4	4
7	МЕДИЦИНА РАДА	19	11	11			3	3	5	5
8	НЕУРОХИРУРГИЈА	9	4	4			1	1	4	4
9	НЕУРОЛОГИЈА	96	48	42	3	3	8	8	40	37
10	НЕУРОПСИХИЈАТРИЈА	60	32	31	1		3	3	25	25
11	НЕУРОПСИХИЈАТРИЈА - ДЗ	124	60	57	2	1	15	15	49	49
12	НУКЛЕАРНА МЕДИЦИНА	38	15	15			2	1	21	11
13	ОРТОПЕДИЈА И ТРАУМАТОЛОГИЈА	94	37	34	2	1	3	3	54	50
14	ОФТАЛМОЛОГИЈА	213	105	102	3		16	15	92	91
15	ОПШТА ХИРУРГИЈА	265	94	94			64	44	107	96
16	ОТОРИНОЛАРИНГОЛОГИЈА	187	83	78	5		15	12	89	89
17	ПЕДИЈАТРИЈА	102	42	42			6	6	54	54
18	ПЛАСТИЧНА ХИРУРГИЈА	13	6	6					7	7
19	ПНЕУМОФТИЗИОЛОГИЈА	25	10	10			2	2	13	13
20	ПСИХИЈАТРИЈА	87	37	37			4	4	46	44
21	РАДИОЛОГИЈА	545	191	162	19	10	200	12	154	71
22	РЕХАБИЛИТАЦИЈА	10	5	5			1		4	4
23	РЕУМАТОЛОГИЈА	42	15	15			4	2	23	13
24	УРГЕНТНА МЕДИЦИНА	195	42	42			16	16	137	128
25	УРОЛОГИЈА	48	17	17			5	5	26	26

БРОЈ ПОСЕТА У КОНСУЛТАТИВНО-СПЕЦИЈАЛИСТИЧКОЈ ДЕЛАТНОСТИ У ЗДРАВСТВЕНИМ УСТАНОВАМА У БЕОГРАДУ У 2009. ГОДИНИ

Табела 61

Р. бр.	ГРАНА СПЕЦИЈАЛИСТИЧКЕ ДЕЛАТНОСТИ	ПОСЕТЕ							
		У ОРДИНАЦИЈИ			КАТЕГОРИЈА КОРИСНИКА				
		КОД ЛЕКАРА		КОД ОСТАЛИХ МЕДИЦИНСКИХ РАДНИКА	РАДНИЦИ У УДРУЖЕНОМ РАДУ И СА ЊИМА ИЗЈЕДНАЧЕНА ЛИЦА		ВОЈНА ЛИЦА	ЗЕМЉОРАД НИЦИ	ОСТАЛА ЛИЦА
		СВЕГА	ОД ТОГА ПРВЕ ПОСЕТЕ		СВЕГА	ОД ТОГА НОСИОЦИ ПРАВА			
0	1	2	3	4	5	6	7	8	9
	УКУПНО	4628201	2744527	3641442	2990613	2055020	3466	62806	1571316
1	ГИНЕКОЛОГИЈА	375055	139393	118298	330243	299507	861	1892	42059
2	ДЕРМАТОВЕНЕРОЛОГИЈА	49658	18249	116101	47402	44934		129	2127
3	ЗАРАЗНЕ БОЛЕСТИ	64183	39640	23422	60823	54404		236	3124
4	ИНТЕРНА МЕДИЦИНА	688901	360986	573184	322456	263276	114	10547	355784
5	КАРДИОЛОГИЈА	186933	103843	229526	94489	74633	17	1341	91086
6	МАКСИЛОФАЦИЈАЛНА ХИРУРГИЈА	80129	35623	8328	31674	17345		11458	36997
7	МЕДИЦИНА РАДА	10652	9118	2816	10311	10311			341
8	НЕУРОХИРУРГИЈА	18921	8547	4337	15832	14573		33	3056
9	НЕУРОЛОГИЈА	94521	43661	29637	60878	39455	7	538	33098
10	НЕУРОПСИХИЈАТРИЈА	81327	40117	20803	34506	23547	21	1667	45133
11	НЕУРОПСИХИЈАТРИЈА - ДЗ	153279	56659		100949	73952	185	1420	50725
12	НУКЛЕАРНА МЕДИЦИНА	8165	8165	7879	7454	7165		46	665
13	ОРТОПЕДИЈА И ТРАУМАТОЛОГИЈА	169530	66707	56895	109330	78423	4	1852	58344
14	ОФТАЛМОЛОГИЈА	414183	269723	469624	224189	143999	75	2708	187211
15	ОПШТА ХИРУРГИЈА	457766	274242	403569	311564	157147	296	8033	137873
16	ОТОРИНОЛАРИНГОЛОГИЈА	432317	280432	322876	275490	131622	246	5786	150795
17	ПЕДИЈАТРИЈА	215455	154147	229478	209260		906	1689	3600
18	ПЛАСТИЧНА ХИРУРГИЈА	41185	11566	22534	30438	27862		247	10500
19	ПНЕУМОФИЗИОЛОГИЈА	37353	21992	24755	34440	32649		241	2672
20	ПСИХИЈАТРИЈА	123814	7994	49172	80214	66935	101	375	43124
21	РАДИОЛОГИЈА	496218	440613	664220	288205	216896	524	9327	198162
22	РЕХАБИЛИТАЦИЈА	19566	14017	7248	11885	2913	81	122	7478
23	РЕУМАТОЛОГИЈА	51949	34899	14698	26034	17609	3	553	25359
24	УРГЕНТНА МЕДИЦИНА	245300	238172	188691	222531	211384		1236	21533
25	УРОЛОГИЈА	111841	66022	53351	50016	44479	25	1330	60470

**БРОЈ ЛЕКАРА И ПОСЕТА У КОНСУЛТАТИВНО-СПЕЦИЈАЛИСТИЧКОЈ ДЕЛАТНОСТИ У ЗДРАВСТВЕНИМ
УСТАНОВАМА У БЕОГРАДУ У 2009. ГОДИНИ**

Табела 62

Р. бр.	ЗДРАВСТВЕНА УСТАНОВА	ЛЕКАРА	ГРАНА СПЕЦИЈАЛИСТИЧКЕ ДЕЛАТНОСТИ												
		ПОСЕТЕ	УКУПНО	ГИНЕКОЛ ОГИЈА	ЗАРАЗНЕ БОЛЕСТИ	ИНТЕРН А МЕДИЦИ НА	КАРДИО ЛОГИЈА	МАКСИЛ ОФАЦИЈА ЛНА ХИРУРГИ ЈА	МЕДИЦИ НА РАДА	НЕУРОХИ РУРГИЈА	НЕУРОЛ ОГИЈА	НЕУРОП СИХИЈАТ РИЈА	НЕУРОП СИХИЈАТ РИЈА ДЗ	НУКЛЕА РНА МЕДИЦИ НА	ОРТОПЕД ИЈА И ТРАУМАТ ОЛОГИЈА
0	1	2	3	4	5	6	7	8	9	10	11	12	13	14	15
УКУПНО		ЛЕКАРА	1202	71	11	183	67	4	11	4	48	32	60	15	37
		ПОСЕТА	4628201	375055	64183	688901	186933	80129	10652	18921	94521	81327	153279	8165	169530
СВЕГА ОД 1 - 20		ЛЕКАРА	353			73	12					23	46		
		ПОСЕТА	1375506			254330	51271						64105	97543	
1	ДОМ ЗДРАВЉА "Др Милорад Влајковић" БАРАЈЕВО	ЛЕКАРА	3			1						1			
		ПОСЕТА	11757			3279						2729			
2	ДОМ ЗДРАВЉА "ВОЖДОВАЦ"	ЛЕКАРА	24			4						2	4		
		ПОСЕТА	97880			17750						8562	4313		
3	ДОМ ЗДРАВЉА "ВРАЧАР "	ЛЕКАРА	15			4							4		
		ПОСЕТА	64802			16610							8831		
4	ДОМ ЗДРАВЉА - ГРОЦКА	ЛЕКАРА	12			5						2			
		ПОСЕТА	52048			22427						6884			
5	ДОМ ЗДРАВЉА "ЗВЕЗДАРА"	ЛЕКАРА	25			6							5		
		ПОСЕТА	92526			15793							8142		
6	ДОМ ЗДРАВЉА "ЗЕМУН"	ЛЕКАРА	21				5						5		
		ПОСЕТА	93056				22774						14071		
7	ДОМ ЗДРАВЉА "Др. Ђорђе Ковачевић" ЛАЗАРЕВАЦ	ЛЕКАРА	15			3							3		
		ПОСЕТА	73133			10283							8579		
8	ДОМ ЗДРАВЉА "МЛАДЕНОВАЦ"	ЛЕКАРА	10			2							2		
		ПОСЕТА	38976			2175							6997		
9	ДОМ ЗДРАВЉА "НОВИ БЕОГРАД"	ЛЕКАРА	29				7					3			
		ПОСЕТА	167080				28497					15669			

**БРОЈ ЛЕКАРА И ПОСЕТА У КОНСУЛТАТИВНО-СПЕЦИЈАЛИСТИЧКОЈ ДЕЛАТНОСТИ У ЗДРАВСТВЕНИМ
УСТАНОВАМА У БЕОГРАДУ У 2009. ГОДИНИ**

Табела 62 - наставак 1

Р. бр.	ЗДРАВСТВЕНА УСТАНОВА	ЛЕКАРА	ГРАНА СПЕЦИЈАЛИСТИЧКЕ ДЕЛАТНОСТИ												
		ПОСЕТЕ	ОФТАЛМОЛОГИЈА	ОПШТА ХИРУРГИЈА	ОТОРИНОЛАРИНГОЛОГИЈА	ПЕДИЈАТРИЈА	ПЛАСТИЧНА ХИРУРГИЈА	ПНЕУМОФТИЗИОЛОГИЈА	ПСИХИЈАТРИЈА	РАДИОЛОГИЈА	РЕХАБИЛИТАЦИЈА	РЕУМАТОЛОГИЈА	УРГЕНТНА МЕДИЦИНА	УРОЛОГИЈА	КОЖНО
0	1	2	16	17	18	19	20	21	22	23	24	25	26	27	28
УКУПНО		ЛЕКАРА	105	94	83	42	6	10	37	191	5	15	42	17	12
		ПОСЕТА	414183	457766	432317	215455	41185	37353	123814	5E+05	19566	51949	245300	111841	49658
СВЕГА ОД 1 - 20		ЛЕКАРА	74	4	53					66		1		1	
		ПОСЕТА	301008	16904	281549					3E+05		3223		4282	
1	ДОМ ЗДРАВЉА "Др Милорад Влајковић" БАРАЈЕВО *	ЛЕКАРА								1					
		ПОСЕТА			2669					3080					
2	ДОМ ЗДРАВЉА "ВОЈДОВАЦ"	ЛЕКАРА	4		5					5					
		ПОСЕТА	20672		23895					22688					
3	ДОМ ЗДРАВЉА "ВРАЧАР"	ЛЕКАРА	2		2					3					
		ПОСЕТА	9660		12070					17631					
4	ДОМ ЗДРАВЉА - ГРОЦКА	ЛЕКАРА	2		1					2					
		ПОСЕТА	6930		11199					4608					
5	ДОМ ЗДРАВЉА "ЗВЕЗДАРА"	ЛЕКАРА	5		4					4		1			
		ПОСЕТА	22547		23326					19495		3223			
6	ДОМ ЗДРАВЉА "ЗЕМУН"	ЛЕКАРА	7		1					3					
		ПОСЕТА	31722		5442					19047					
7	ДОМ ЗДРАВЉА "Др. Ђорђе Ковачевић" ЛАЗАРЕВАЦ	ЛЕКАРА	3		3					3					
		ПОСЕТА	12306		11310					30655					
8	ДОМ ЗДРАВЉА "МЛАДЕНОВАЦ"	ЛЕКАРА	2		2					2					
		ПОСЕТА	4647		11038					14119					
9	ДОМ ЗДРАВЉА "НОВИ БЕОГРАД"	ЛЕКАРА	6		4					9					
		ПОСЕТА	40999		35791					46124					

**БРОЈ ЛЕКАРА И ПОСЕТА У КОНСУЛТАТИВНО-СПЕЦИЈАЛИСТИЧКОЈ ДЕЛАТНОСТИ У ЗДРАВСТВЕНИМ
УСТАНОВАМА У БЕОГРАДУ У 2009. ГОДИНИ**

Табела 62 - наставак 2

Р. бр.	ЗДРАВСТВЕНА УСТАНОВА	ЛЕКАРА	ГРАНА СПЕЦИЈАЛИСТИЧКЕ ДЕЛАТНОСТИ												
		ПОСЕТЕ	УКУПНО	ГИНЕКОЛОГИЈА	ЗАРАЗНЕ БОЛЕСТИ	ИНТЕРНА МЕДИЦИНА	КАРДИОЛОГИЈА	МАКСИЛ ОФАЦИЈА ЛНА ХИРУРГИЈА	МЕДИЦИНА РАДА	НЕУРОХИРУРГИЈА	НЕУРОЛОГИЈА	НЕУРОПСИХИЈАТРИЈА	НЕУРОПСИХИЈАТРИЈА ДЗ	НУКЛЕАРНА МЕДИЦИНА	ОРТОПЕДИЈА И ТРАУМАТОЛОГИЈА
0	1	2	3	4	5	6	7	8	9	10	11	12	13	14	15
10	ДОМ ЗДРАВЉА "ОБРЕНОВАЦ"	ЛЕКАРА	12			5						1			
		ПОСЕТА	62555			14342						5635			
11	ДОМ ЗДРАВЉА " Др Милутин Ивковић" ПАЛИЛУЛА	ЛЕКАРА	33			8							6		
		ПОСЕТА	123481			31787							14775		
12	ДОМ ЗДРАВЉА "РАКОВИЦА"	ЛЕКАРА	20			5							3		
		ПОСЕТА	97678			17939							6644		
13	ДОМ ЗДРАВЉА "САВСКИ ВЕНАЦ"	ЛЕКАРА	14			3						2			
		ПОСЕТА	53143			11400						7789			
14	ДОМ ЗДРАВЉА "СОПОТ "	ЛЕКАРА	5			1						1			
		ПОСЕТА	18443			4502						3158			
15	ДОМ ЗДРАВЉА "СТАРИ ГРАД "	ЛЕКАРА	20			4						3			
		ПОСЕТА	79560			14750						8150			
16	ДОМ ЗДРАВЉА "Др Симо Милошевић" ЧУКАРИЦА	ЛЕКАРА	28			9							4		
		ПОСЕТА	114036			34589							10648		
17	ЗАВОД ЗА ЗДРАВ. ЗАШ. СТУДЕНАТА	ЛЕКАРА	14			2							4		
		ПОСЕТА	40404			7796							6685		
18	ЗАВОД ЗА ЗДРАВ. ЗАШ. РАДНИКА МУП - а	ЛЕКАРА	15			4						4			
		ПОСЕТА	25825			6354						3621			
19	ЗАВОД ЗА ЗДРАВ. ЗАШ. РАДНИКА "ЖЕЛЕЗНИЦЕ СРБИЈЕ"	ЛЕКАРА	34			7							6		
		ПОСЕТА	67215			22554							7858		
20	ГРАДСКИ ЗАВОД ЗА ГЕРОНТОЛОГИЈУ	ЛЕКАРА	4									4			
		ПОСЕТА	1908									1908			

**БРОЈ ЛЕКАРА И ПОСЕТА У КОНСУЛТАТИВНО-СПЕЦИЈАЛИСТИЧКОЈ ДЕЛАТНОСТИ У ЗДРАВСТВЕНИМ
УСТАНОВАМА У БЕОГРАДУ У 2009. ГОДИНИ**

Табела 62 - наставак 3

Р. бр.	ЗДРАВСТВЕНА УСТАНОВА	ЛЕКАРА	ГРАНА СПЕЦИЈАЛИСТИЧКЕ ДЕЛАТНОСТИ												
		ПОСЕТЕ	ОФТАЛМО ЛОГИЈА	ОПШТА ХИРУРГИЈА	ОТОРИНО ЛАРИНГО ЛОГИЈА	ПЕДИЈАТ РИЈА	ПЛАСТИЧ НА ХИРУРГИЈА	ПНЕУМО ФТИЗИО ЛОГИЈА	ПСИХИЈА ТРИЈА	РАДИОЛО ГИЈА	РЕХАБИ ЛИТАЦИЈА	РЕУМАТ ОЛОГИЈА	УРГЕНТ НА МЕДИЦИ НА	УРОЛОГ ИЈА	КОЖНО
0	1	2	16	17	18	19	20	21	22	23	24	25	26	27	28
10	ДОМ ЗДРАВЉА "ОБРЕНОВАЦ" *	ЛЕКАРА	2	1	2					1					
		ПОСЕТА	12362	1828	14447					13941					
11	ДОМ ЗДРАВЉА " Др Милутин Ивковић" ПАЛИЛУЛА	ЛЕКАРА	7		6					6					
		ПОСЕТА	29272		27416					20231					
12	ДОМ ЗДРАВЉА "РАКОВИЦА"	ЛЕКАРА	4		4					4					
		ПОСЕТА	19656		19074					34365					
13	ДОМ ЗДРАВЉА "САВСКИ ВЕНАЦ"	ЛЕКАРА	5		2					2					
		ПОСЕТА	18756		8033					7165					
14	ДОМ ЗДРАВЉА "СОПОТ"	ЛЕКАРА	1		1					1					
		ПОСЕТА	3710		3654					3419					
15	ДОМ ЗДРАВЉА "СТАРИ ГРАД"	ЛЕКАРА	4	1	4					3				1	
		ПОСЕТА	16377	7121	17092					11788				4282	
16	ДОМ ЗДРАВЉА " Др Симо Милошевић" ЧУКАРИЦА	ЛЕКАРА	6		4					5					
		ПОСЕТА	25459		32489					10851					
17	ЗАВОД ЗА ЗДРАВ. ЗАШ. СТУДЕНАТА	ЛЕКАРА	4	1	2					1					
		ПОСЕТА	9973	2937	9134					3879					
18	ЗАВОД ЗА ЗДРАВ. ЗАШ. РАДНИКА МУП - а	ЛЕКАРА	3		2					2					
		ПОСЕТА	6966		3132					5752					
19	ЗАВОД ЗА ЗДРАВ. ЗАШ. РАДНИКА "ЖЕЛЕЗНИЦЕ СРБИЈЕ"	ЛЕКАРА	7	1	4					9					
		ПОСЕТА	8994	5018	10338					12453					
20	ГРАДСКИ ЗАВОД ЗА ГЕРОНТОЛОГИЈУ	ЛЕКАРА													
		ПОСЕТА													

**БРОЈ ЛЕКАРА И ПОСЕТА У КОНСУЛТАТИВНО-СПЕЦИЈАЛИСТИЧКОЈ ДЕЛАТНОСТИ У ЗДРАВСТВЕНИМ
УСТАНОВАМА У БЕОГРАДУ У 2009. ГОДИНИ**

Табела 62- наставак 4

Р. бр.	ЗДРАВСТВЕНА УСТАНОВА	ЛЕКАРА ПОСЕТЕ	ГРАНА СПЕЦИЈАЛИСТИЧКЕ ДЕЛАТНОСТИ												
			УКУПНО	ГИНЕКОЛОГИЈА	ЗАРАЗНЕ БОЛЕСТИ	ИНТЕРНА МЕДИЦИНА	КАРДИОЛОГИЈА	МАКСИЛ ОФАЦИЈАЛНА ХИРУРГИЈА	МЕДИЦИНА РАДА	НЕУРОЛОГИЈА	НЕУРОЛОГИЈА	НЕУРОЛОГИЈА	НЕУРОЛОГИЈА	НЕУРОЛОГИЈА	НЕУРОЛОГИЈА
0	1	2	3	4	5	6	7	8	9	10	11	12	13	14	15
СВЕГА ОД 21 - 24		ЛЕКАРА	231	12		54	12	2		1	10	6			5
		ПОСЕТА	953751	57467		247041	58721	8328		6178	35353	10321			56350
21	КЛИНИЧКО БОЛНИЧКИ ЦЕНТАР " ЗЕМУН "	ЛЕКАРА	48	2		9	4	2		1	2				2
		ПОСЕТА	250921	10323		67055	24817	5722		6178	17019				18641
22	КЛИНИЧКО БОЛНИЧКИ ЦЕНТАР " БЕЖАНИЈСКА КОСА "	ЛЕКАРА	37			14	4					4			1
		ПОСЕТА	209652			78491	18660	2606				2591			18019
23	КЛИНИЧКО БОЛНИЧКИ ЦЕНТ. " Др.Д. Мишовић " ДЕЛИЊЕ	ЛЕКАРА	65	6		12					2				
		ПОСЕТА	206971	24513		39069					7467				
24	КЛИНИЧКО БОЛНИЧКИ ЦЕНТАР " ЗВЕЗДАРА "	ЛЕКАРА	81	4		19	4				6	2			2
		ПОСЕТА	286207	22631		62426	15244				10867	7730			19690
СВЕГА ОД 25 - 45		ЛЕКАРА	325	21	11	36	26		11	3	9	2		15	6
		ПОСЕТА	1065713	83826	64183	129581	46547		10652	12743	26497	1940		8165	30047
25	КЦС - ИНСТИТУТ ЗА НЕУРОХИРУРГИЈУ	ЛЕКАРА	8							3					
		ПОСЕТА	43282							12743					
26	КЦС - ИНСТИТУТ ЗА УРОЛОГИЈУ И НЕФРОЛОГИЈУ	ЛЕКАРА	11			4									
		ПОСЕТА	57457			12797									
27	КЦС - ИНСТИТУТ ЗА ОРТОП. ХИРУРГИЈУ И ТРАУМАТОЛОГИЈУ	ЛЕКАРА	10												5
		ПОСЕТА	76658												28816
28	КЦС - ИНСТИТУТ ЗА ОРЛ И МАКСИЛОФАЦ. ХИРУРГИЈУ	ЛЕКАРА	13												
		ПОСЕТА	64875												
29	КЦС - ИНСТИТУТ ЗА ОЧНЕ БОЛЕСТИ	ЛЕКАРА	18												
		ПОСЕТА	67508												
30	КЦС - ИНСТИТУТ ЗА ГИНЕКОЛОГИЈУ И АКУШЕРСТВО	ЛЕКАРА	20	20											
		ПОСЕТА	83719	83719											

**БРОЈ ЛЕКАРА И ПОСЕТА У КОНСУЛТАТИВНО-СПЕЦИЈАЛИСТИЧКОЈ ДЕЛАТНОСТИ У ЗДРАВСТВЕНИМ
УСТАНОВАМА У БЕОГРАДУ У 2009. ГОДИНИ**

Табела 62 - наставак 5

Р. бр.	ЗДРАВСТВЕНА УСТАНОВА	ЛЕКАРА	ГРАНА СПЕЦИЈАЛИСТИЧКЕ ДЕЛАТНОСТИ												
		ПОСЕТЕ	ОФТАЛМО ЛОГИЈА	ОПШТА ХИРУРГИ ЈА	ОТОРИНО ЛАРИНГО ЛОГИЈА	ПЕДИЈА ТРИЈА	ПЛАСТИ ЧНА ХИРУРГ ИЈА	ПНЕУМО ФТИЗИО ЛОГИЈА	ПСИХИЈА ТРИЈА	РАДИОЛО ГИЈА	РЕХАБИ ЛИТАЦИ ЈА	РЕУМАТО ЛОГИЈА	УРГЕНТНА МЕДИЦИНА	УРОЛОГ ИЈА	КОЖНО
0	1	2	16	17	18	19	20	21	22	23	24	25	26	27	28
СВЕГА ОД 21 - 24		ЛЕКАРА	8	25	17	14			7	38	3	1	6	10	
		ПОСЕТА	28155	148669	83620	49673	2729		13710	44685	8970	1824	16680	75277	
21	КЛИНИЧКО БОЛНИЧКИ ЦЕНТАР " ЗЕМУН "	ЛЕКАРА	1	3	3	2				13	3			1	
		ПОСЕТА	2337	20562	32156	6675				17404	8970			13062	
22	КЛИНИЧКО БОЛНИЧКИ ЦЕНТАР " БЕЖАНИЈСКА КОСА "	ЛЕКАРА	2	9	1							1		1	
		ПОСЕТА	2209	61083	3425		2729					1824		18015	
23	КЛИНИЧКО БОЛНИЧКИ ЦЕНТ. " Др.Д. Мишовић " ДЕДИЊЕ	ЛЕКАРА		8	6	9			7	9				6	
		ПОСЕТА		29176	15622	32145			13710	18295				26974	
24	КЛИНИЧКО БОЛНИЧКИ ЦЕНТАР " ЗВЕЗДАРА "	ЛЕКАРА	5	5	7	3				16			6	2	
		ПОСЕТА	23609	37848	32417	10853				8986			16680	17226	
СВЕГА ОД 25 - 45		ЛЕКАРА	21	11	11		5	10	7	67			36	5	12
		ПОСЕТА	72244	58445	46245		27043	37353	16172	88506			228620	27246	49658
25	КЦС - ИНСТИТУТ ЗА НЕУРОХИРУРГИЈУ	ЛЕКАРА	1										4		
		ПОСЕТА	1847										28692		
26	КЦС - ИНСТИТУТ ЗА УРОЛОГИЈУ И НЕФРОЛОГИЈУ	ЛЕКАРА											2	5	
		ПОСЕТА											17414	27246	
27	КЦС - ИНСТИТУТ ЗА ОРТОП. ХИРУРГИЈУ И ТРАУМАТОЛОГИЈУ	ЛЕКАРА											5		
		ПОСЕТА											47842		
28	КЦС - ИНСТИТУТ ЗА ОРЛ И МАКСИЛОФАЦ. ХИРУРГИЈУ	ЛЕКАРА			10								3		
		ПОСЕТА			45633								19242		
29	КЦС - ИНСТИТУТ ЗА ОЧНЕ БОЛЕСТИ	ЛЕКАРА	18												
		ПОСЕТА	67508												
30	КЦС - ИНСТИТУТ ЗА ГИНЕКОЛОГИЈУ И АКУШЕРСТВО	ЛЕКАРА													
		ПОСЕТА													

**БРОЈ ЛЕКАРА И ПОСЕТА У КОНСУЛТАТИВНО-СПЕЦИЈАЛИСТИЧКОЈ ДЕЛАТНОСТИ У ЗДРАВСТВЕНИМ
УСТАНОВАМА У БЕОГРАДУ У 2009. ГОДИНИ**

Табела 62- наставак 6

Р. бр.	ЗДРАВСТВЕНА УСТАНОВА	ЛЕКАРА	ГРАНА СПЕЦИЈАЛИСТИЧКЕ ДЕЛАТНОСТИ												
		ПОСЕТЕ	УКУПНО	ГИНЕКОЛОГИЈА	ЗАРАЗНЕ БОЛЕСТИ	ИНТЕРНА МЕДИЦИНА	КАРДИОЛОГИЈА	МАКСИЛОФАЦИЈАЛНА ХИРУРГИЈА	МЕДИЦИНА РАДА	НЕУРОХИРУРГИЈА	НЕУРОЛОГИЈА	НЕУРОПСИХИЈАТРИЈА	НЕУРОПСИХИЈАТРИЈА ДЗ	НУКЛЕАРНА МЕДИЦИНА	ОРТОПЕДИЈА И ТРАУМАТОЛОГИЈА
0	1	2	3	4	5	6	7	8	9	10	11	12	13	14	15
31	КЦС - ИНСТИТУТ ЗА КАРДИОВАСКУЛАРНЕ БОЛЕСТИ	ЛЕКАРА	36				24								
		ПОСЕТА	107943				39629								
32	КЦС - ИНСТИТУТ ЗА БОЛЕСТИ ДИГЕСТИВНОГ СИСТЕМА	ЛЕКАРА	25			11									
		ПОСЕТА	87580			16094									
33	КЦС - ИНСТИТУТ ЗА ПЛУЋНЕ БОЛЕСТИ И ТБЦ	ЛЕКАРА	12				2								
		ПОСЕТА	44271				6918								
34	КЦС - ИНСТИТУТ ЗА ХЕМАТОЛОГИЈУ	ЛЕКАРА	6			5									
		ПОСЕТА	24806			23585									
35	КЦС - ИНСТИТУТ ЗА АЛЕРГОЛОГИЈУ И ИМУНОЛОГИЈУ	ЛЕКАРА	6			5									
		ПОСЕТА	19797			17455									
36	КЦС - ЦЕНТАР ЗА ОПЕК. ПЛАСТИЧНУ И РЕКОНСТРУКТИВНУ ХИР.	ЛЕКАРА	5												
		ПОСЕТА	27043												
37	КЦС - ИНСТ. ЗА ЕНДОКРИН. ДИЈАБ. И БОЛ. МЕТАБОЛИЗМА	ЛЕКАРА	12			10									
		ПОСЕТА	67542			59026									
38	КЦС - ИНСТИТУТ ЗА ИНФЕКТИВНЕ И ТРОПСКЕ БОЛЕСТИ	ЛЕКАРА	11		11										
		ПОСЕТА	64183		64183										
39	КЦС - ИНСТИТУТ ЗА НЕУРОЛОГИЈУ	ЛЕКАРА	12								9				
		ПОСЕТА	48493								26497				
40	КЦС - ИНСТИТУТ ЗА ПСИХИЈАТРИЈУ	ЛЕКАРА	7												
		ПОСЕТА	16172												

**БРОЈ ЛЕКАРА И ПОСЕТА У КОНСУЛТАТИВНО-СПЕЦИЈАЛИСТИЧКОЈ ДЕЛАТНОСТИ У ЗДРАВСТВЕНИМ
УСТАНОВАМА У БЕОГРАДУ У 2009. ГОДИНИ**

Табела 62 - наставак 7

Р. бр.	ЗДРАВСТВЕНА УСТАНОВА	ЛЕКАРА ПОСЕТЕ	ГРАНА СПЕЦИЈАЛИСТИЧКЕ ДЕЛАТНОСТИ												
			ОФТАЛМО ЛОГИЈА	ОПШТА ХИРУРГИ ЈА	ОТОРИНО ЛАРИНГО ЛОГИЈА	ПЕДИЈА ТРИЈА	ПЛАСТИ ЧНА ХИРУРГ ИЈА	ПНЕУМО ФТИЗИОЛ ОГИЈА	ПСИХИЈ АТРИЈА	РАДИО ЛОГИЈА	РЕХАБИ ЛИТАЦИ ЈА	РЕУМАТ ОЛОГИЈ А	УРГЕНТНА МЕДИЦИНА	УРОЛО ГИЈА	КОЖНО
0	1	2	16	17	18	19	20	21	22	23	24	25	26	27	28
31	КЦС - ИНСТИТУТ ЗА КАРДИОВАСКУЛАРНЕ БОЛЕСТИ	ЛЕКАРА		6									6		
		ПОСЕТА		36691										31623	
32	КЦС - ИНСТИТУТ ЗА БОЛЕСТИ ДИГЕСТИВНОГ СИСТЕМА	ЛЕКАРА		4									10		
		ПОСЕТА		14869										56617	
33	КЦС - ИНСТИТУТ ЗА ПЛУЋНЕ БОЛЕСТИ И ТБЦ	ЛЕКАРА						10							
		ПОСЕТА						37353							
34	КЦС - ИНСТИТУТ ЗА ХЕМАТОЛОГИЈУ	ЛЕКАРА											1		
		ПОСЕТА											1221		
35	КЦС - ИНСТИТУТ ЗА АЛЕРГОЛОГИЈУ И ИМУНОЛОГИЈУ	ЛЕКАРА											1		
		ПОСЕТА											2342		
36	КЦС - ЦЕНТАР ЗА ОПЕК. ПЛАСТИЧНУ И РЕКОНСТРУКТИВНУ ХИР.	ЛЕКАРА					5								
		ПОСЕТА					27043								
37	КЦС - ИНСТ. ЗА ЕНДОКРИН. ДИЈАБ. И БОЛ. МЕТАБОЛИЗМА	ЛЕКАРА		1									1		
		ПОСЕТА		6885									1631		
38	КЦС - ИНСТИТУТ ЗА ИНФЕКТИВНЕ И ТРОПСКЕ БОЛЕСТИ	ЛЕКАРА													
		ПОСЕТА													
39	КЦС - ИНСТИТУТ ЗА НЕУРОЛОГИЈУ	ЛЕКАРА											3		
		ПОСЕТА											21996		
40	КЦС - ИНСТИТУТ ЗА ПСИХИЈАТРИЈУ	ЛЕКАРА							7						
		ПОСЕТА							16172						

**БРОЈ ЛЕКАРА И ПОСЕТА У КОНСУЛТАТИВНО-СПЕЦИЈАЛИСТИЧКОЈ ДЕЛАТНОСТИ У ЗДРАВСТВЕНИМ
УСТАНОВАМА У БЕОГРАДУ У 2009. ГОДИНИ**

Табела 62- наставак 8

Р. бр.	ЗДРАВСТВЕНА УСТАНОВА	ЛЕКАРА ПОСЕТЕ	ГРАНА СПЕЦИЈАЛИСТИЧКЕ ДЕЛАТНОСТИ												
			УКУПНО	ГИНЕКОЛОГИЈА	ЗАРАЗНЕ БОЛЕСТИ	ИНТЕРНА МЕДИЦИНА	КАРДИОЛОГИЈА	МАКСИЛ ОФАЦИЈАЛНА ХИРУРГИЈА	МЕДИЦИНА РАДА	НЕУРОХИРУРГИЈА	НЕУРОЛОГИЈА	НЕУРОПСИХИЈАТРИЈА	НЕУРОПСИХИЈАТРИЈА ДЗ	НУКЛЕАРНА МЕДИЦИНА	ОРТОПЕДИЈА И ТРАУМАТОЛОГИЈА
0	1	2	3	4	5	6	7	8	9	10	11	12	13	14	15
41	ИНС. ЗА МЕДИЦИНУ РАДА "Др Драгомир Карајовић"	ЛЕКАРА	20	1		1			11			2			1
		ПОСЕТА	18239	107		624			10652			1940			1231
42	КЦС - ИНСТИТУТ ЗА ДЕРМАТОВЕ-НЕРОЛОГИЈУ	ЛЕКАРА	12												
		ПОСЕТА	49658												
43	КЦС - ИНСТИТУТ ЗА НУКЛЕАРНУ МЕДИЦИНУ	ЛЕКАРА	15											15	
		ПОСЕТА	8165											8165	
44	КЦС - ИНСТИТУТ ЗА МАГНЕТНУ РЕЗОНАНЦУ	ЛЕКАРА	13												
		ПОСЕТА	3315												
45	КЦС - ИНСТИТУТ ЗА РАДИОЛОШКУ ДИЈАГНОСТИКУ	ЛЕКАРА	53												
		ПОСЕТА	85007												
СВЕГА ОД 46 - 62		ЛЕКАРА	293	38		20	17	2			29	1	14		26
		ПОСЕТА	1233231	233762		57949	30394	71801			32671	4961	55736		83133
46	ИНСТ. ЗА ОРТОП. ХИР. БОЛ.- "БАЊИЦА"	ЛЕКАРА	29												26
		ПОСЕТА	101948												83133
47	СПЕЦ. БОЛ. ЗА ПСИХИЈАТ. БОЛ.- "Др Лаза Лазаревић"	ЛЕКАРА	14			2									
		ПОСЕТА	36989			139									
48	СПЕЦ. БОЛ. ЗА ЦЕРЕБРОВАСКУЛАР. БОЛ. "Свети Сава"	ЛЕКАРА	18								18				
		ПОСЕТА	16073								16073				
49	СПЕЦ. БОЛНИЦА ЗА ИНТЕРНЕ БОЛЕСТИ	ЛЕКАРА	9			3	2					1			
		ПОСЕТА	47727			17043	2758					4961			
50	ИНСТ. ЗА ЗДРАВ. ЗАШ. МАЈКЕ И ДЕТЕТА "Др Вукан Чукић"	ЛЕКАРА	29	9											
		ПОСЕТА	215515	31821											
51	ИНСТИТУТ ЗА МЕНТАЛНО ЗДРАВЉЕ	ЛЕКАРА	14										14		
		ПОСЕТА	55736										55736		
52	ИНСТИТУТ ЗА РЕУМАТОЛОГИЈУ	ЛЕКАРА	14												
		ПОСЕТА	49408												

**БРОЈ ЛЕКАРА И ПОСЕТА У КОНСУЛТАТИВНО-СПЕЦИЈАЛИСТИЧКОЈ ДЕЛАТНОСТИ У ЗДРАВСТВЕНИМ
УСТАНОВАМА У БЕОГРАДУ У 2009. ГОДИНИ**

Табела 62- наставак 9

Р. бр.	ЗДРАВСТВЕНА УСТАНОВА	ЛЕКАРА ПОСЕТЕ	ГРАНА СПЕЦИЈАЛИСТИЧКЕ ДЕЛАТНОСТИ												
			ОФТАЛМО ЛОГИЈА	ОПШТА ХИРУРГИЈА	ОТОРИНГ ОЛАРИНГ ОЛОГИЈА	ПЕДИЈАТ РИЈА	ПЛАСТИ ЧНА ХИРУРГИЈА	ПНЕУМО ФТИЗИО ЛОГИЈА	ПСИХИЈА ТРИЈА	РАДИОЛО ГИЈА	РЕХАБИ ЛИТАЦИЈА	РЕУМАТ ОЛОГИЈА	УРГЕНТ НА МЕДИЦИ НА	УРОЛО ГИЈА	КОЖНО
0	1	2	16	17	18	19	20	21	22	23	24	25	26	27	28
41	ИНС. ЗА МЕДИЦИНУ РАДА "Др Драгомир Карајовић"	ЛЕКАРА	2		1					1					
		ПОСЕТА	2889		612					184					
42	КЦС - ИНСТИТУТ ЗА ДЕРМАТОВЕ- НЕРОЛОГИЈУ	ЛЕКАРА													12
		ПОСЕТА													49658
43	КЦС - ИНСТИТУТ ЗА НУКЛЕАРНУ МЕДИЦИНУ	ЛЕКАРА													
		ПОСЕТА													
44	КЦС - ИНСТИТУТ ЗА МАГНЕТНУ РЕЗОНАНЦУ	ЛЕКАРА								13					
		ПОСЕТА								3315					
45	КЦС - ИНСТИТУТ ЗА РАДИОЛОШКУ ДИЈАГНОСТИКУ	ЛЕКАРА								53					
		ПОСЕТА								85007					
СВЕГА ОД 46 - 62		ЛЕКАРА	2	54	2	28	1		23	20	2	13		1	
		ПОСЕТА	12776	233748	20903	2E+05	11413		93932	61736	10596	46902		5036	
46	ИНСТ. ЗА ОРТОП. ХИР. БОЛ "БАЊИЦА"	ЛЕКАРА					1			1	1				
		ПОСЕТА					11413			3138	4264				
47	СПЕЦ. БОЛ. ЗА ПСИХИЈАТ. БОЛ. "Др Лаза Лазревић"	ЛЕКАРА							12						
		ПОСЕТА							36850						
48	СПЕЦ. БОЛ. ЗА ЦЕРЕБРОВАСКУЛАР. БОЛ. " Свети Сави "	ЛЕКАРА													
		ПОСЕТА													
49	СПЕЦ. БОЛНИЦА ЗА ИНТЕРНЕ БОЛЕСТИ	ЛЕКАРА		2											1
		ПОСЕТА		14002						3927					5036
50	ИНСТ. ЗА ЗДРАВ. ЗАШ. МАЈКЕ И ДЕТЕТА "Др Вукан Чулић"	ЛЕКАРА	1	6	1	10				1	1				
		ПОСЕТА	7264	50800	17178	81209				20911	6332				
51	ИНСТИТУТ ЗА МЕНТАЛНО ЗДРАВЉЕ	ЛЕКАРА													
		ПОСЕТА													
52	ИНСТИТУТ ЗА РЕУМАТОЛОГИЈУ	ЛЕКАРА								2		12			
		ПОСЕТА								5362		44046			

**БРОЈ ЛЕКАРА И ПОСЕТА У КОНСУЛТАТИВНО-СПЕЦИЈАЛИСТИЧКОЈ ДЕЛАТНОСТИ У ЗДРАВСТВЕНИМ
УСТАНОВАМА У БЕОГРАДУ У 2009. ГОДИНИ**

Табела 62- наставак 10

Р. бр.	ЗДРАВСТВЕНА УСТАНОВА	ЛЕКАРА	ГРАНА СПЕЦИЈАЛИСТИЧКЕ ДЕЛАТНОСТИ													
		ПОСЕТЕ	УКУПНО	ГИНЕКОЛОГИЈА	ЗАРАЗНЕ БОЛЕСТИ	ИНТЕРНА МЕДИЦИНА	КАРДИОЛОГИЈА	МАКСИЛОФАЦИЈАЛНА ХИРУРГИЈА	МЕДИЦИНА РАДА	НЕУРОЛОГИЈА	НЕУРОЛОГИЈА	НЕУРОПСИХИЈАТРИЈА	НЕУРОПСИХИЈАТРИЈА ДЗ	НУКЛЕАРНА МЕДИЦИНА	ОРТОПЕДИЈА И ТРАУМАТОЛОГИЈА	
0	1	2	3	4	5	6	7	8	9	10	11	12	13	14	15	
53	ИНСТИТУТ ЗА РЕХАБИЛИТАЦИЈУ	ЛЕКАРА	8			3										
		ПОСЕТА	22443			5763										
54	ИНСТИТУТ ЗА ОНКОЛОГИЈУ И РАДИОЛОГИЈУ	ЛЕКАРА	55	3		8										
		ПОСЕТА	129342	10465		23512										
55	ИНСТИТУТ ЗА КАРДИОВАСКУЛАРНЕ БОЛЕСТИ "ДЕДИЊЕ"	ЛЕКАРА	20				15									
		ПОСЕТА	41282				27636									
56	КЛИНИКА ЗА НЕУРОЛОГИЈУ И ПСИХИЈАТРИЈУ ЗА ДЕЦУ И ОМЛАДИНУ	ЛЕКАРА	13								11					
		ПОСЕТА	22574								16598					
57	ГИНЕКОЛОШКО - АКУШЕРСКА КЛИНИКА " НАРОДНИ ФРОНТ"	ЛЕКАРА	26	26												
		ПОСЕТА	191476	191476												
58	УНИВЕРЗИТЕТСКА ДЕЧЈА КЛИНИКА	ЛЕКАРА	27													
		ПОСЕТА	164215													
59	СПЕЦИЈАЛНА БОЛНИЦА ЗА БОЛ. ЗАВИСНОСТИ	ЛЕКАРА	9													
		ПОСЕТА	51106													
60	СПЕЦИЈАЛНА БОЛНИЦА ЗА ЕНДЕМСКУ НЕФРОПАТИЈУ	ЛЕКАРА	5			3										
		ПОСЕТА	15282			11178										
61	КЛИНИКА ЗА РЕХАБИЛИТАЦИЈУ "Др Мирослав Зотовић "	ЛЕКАРА	1			1										
		ПОСЕТА	314			314										
62	СТОМАТОЛОШКИ ФАКУЛТЕТ - Клиника за максилнофацијалну хирургију	ЛЕКАРА	2					2								
		ПОСЕТА	71801					71801								

**БРОЈ ЛЕКАРА И ПОСЕТА У КОНСУЛТАТИВНО-СПЕЦИЈАЛИСТИЧКОЈ ДЕЛАТНОСТИ У ЗДРАВСТВЕНИМ
УСТАНОВАМА У БЕОГРАДУ У 2009. ГОДИНИ**

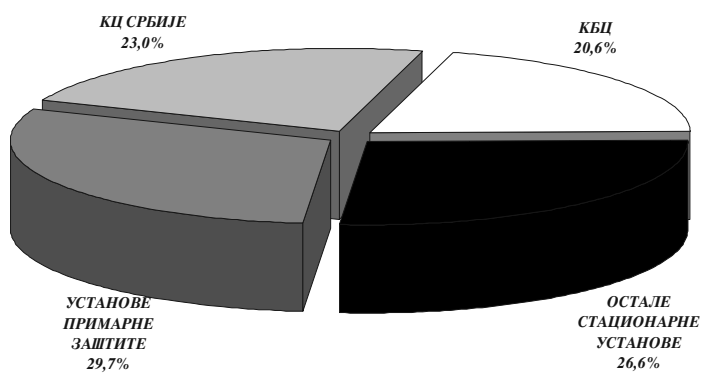
Табела 62 - наставак 11

Р. бр.	ЗДРАВСТВЕНА УСТАНОВА	ЛЕКАРА	ГРАНА СПЕЦИЈАЛИСТИЧКЕ ДЕЛАТНОСТИ												
		ПОСЕТЕ	ОФТАЛМО ЛОГИЈА	ОПШТА ХИРУРГИЈА	ОТОРИНО ЛАРИНГО ЛОГИЈА	ПЕДИЈА ТРИЈА	ПЛАСТИ ЧНА ХИРУРГИЈА	ПНЕУМО ФТИЗИО ЛОГИЈА	ПСИХИЈА ТРИЈА	РАДИОЛ ОГИЈА	РЕХАБИ ЛИТАЦИЈА	РЕУМАТ ОЛОГИЈА	УРГЕНТ НА МЕДИЦИ НА	УРОЛО ГИЈА	КОЖНО
0	1	2	16	17	18	19	20	21	22	23	24	25	26	27	28
53	ИНСТИТУТ ЗА РЕХАБИЛИТАЦИЈУ	ЛЕКАРА	1		1					2		1			
		ПОСЕТА	5512		3725					4587		2856			
54	ИНСТИТУТ ЗА ОНКОЛОГИЈУ И РАДИОЛОГИЈУ	ЛЕКАРА		32						12					
		ПОСЕТА		75658						19707					
55	ИНСТИТУТ ЗА КАРДИОВАСКУЛАРНЕ БОЛЕСТИ "ДЕДИЊЕ"	ЛЕКАРА		5											
		ПОСЕТА		13646											
56	КЛИНИКА ЗА НЕУРОЛОГИЈУ И ПСИХИЈАТРИЈУ ЗА ДЕЦУ И ОМЛАДИНУ	ЛЕКАРА							2						
		ПОСЕТА							5976						
57	ГИНЕКОЛОШКО - АКУШЕРСКА КЛИНИКА " НАРОДНИ ФРОНТ"	ЛЕКАРА													
		ПОСЕТА													
58	УНИВЕРЗИТЕТСКА ДЕЧЈА КЛИНИКА	ЛЕКАРА		9		18									
		ПОСЕТА		79642		84573									
59	СПЕЦИЈАЛНА БОЛНИЦА ЗА БОЛ. ЗАВИСНОСТИ	ЛЕКАРА							9						
		ПОСЕТА							51106						
60	СПЕЦИЈАЛНА БОЛНИЦА ЗА ЕНДЕМСКУ НЕФРОПАТИЈУ	ЛЕКАРА								2					
		ПОСЕТА							4104						
61	КЛИНИКА ЗА РЕХАБИЛИТАЦИЈУ "Др Мирослав Зотовић "	ЛЕКАРА													
		ПОСЕТА													
62	СТОМАТ. ФАКУЛТЕТ - Клиника за максилофацијалну хирургију	ЛЕКАРА													
		ПОСЕТА													

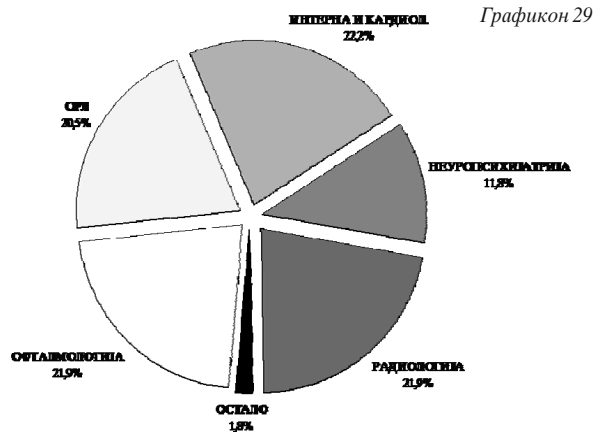
* Пosaо обавља лекар по уговору или је приказан у другој служби.

**ПОСЕТЕ У КОНСУЛТАТИВНО-СПЕЦИЈАЛИСТИЧКОЈ
ЗДРАВСТВЕНОЈ ЗАШТИТИ ПРЕМА ТИПУ ЗДРАВСТВЕНЕ
УСТАНОВЕ У БЕОГРАДУ У 2009. ГОДИНИ**

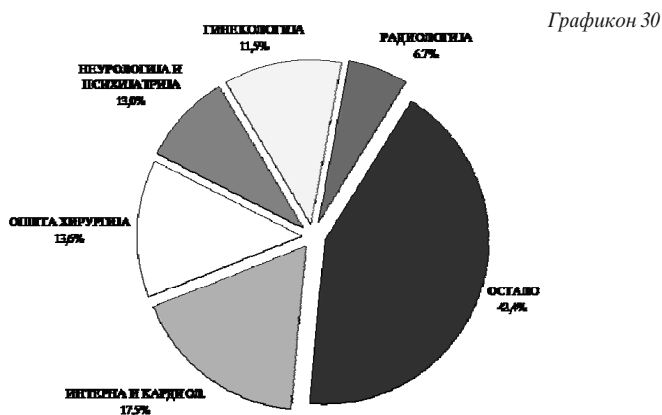
Графикон 28



**НАЈЧЕШЋЕ ВРСТЕ КОНСУЛТАТИВНО-СПЕЦИЈАЛИСТИЧКИХ
ПОСЕТА У ПРИМАРНОЈ ЗДРАВСТВЕНОЈ ЗАШТИТИ
У БЕОГРАДУ У 2009. ГОДИНИ**



**НАЈЧЕШЋЕ ВРСТЕ КОНСУЛТАТИВНО-СПЕЦИЈАЛИСТИЧКИХ
ПОСЕТА У СТАЦИОНАРНОЈ ЗДРАВСТВЕНОЈ ЗАШТИТИ
У БЕОГРАДУ У 2009. ГОДИНИ**



**СТАЦИОНАРНА
ЗДРАВСТВЕНА
ЗАШТИТА**

16

Стационарну здравствену заштиту становништву Београда у 2009. години, обезбеђивало је укупно 10483 медицинских радника, од којих је 9049 непосредно ангажовано уз постељу пацијената (267 раде на неонатолошким одељењима и 430 у дневним болницама). Од укупног броја запослених 23,2% су лекари, а 76% су медицински радници са вишом и средњом стручном спремом.

Током 2009. године стационарне здравствене установе су располагале са 10382 постеље (без постељних капацитета дневних болница и неонатологије), на којима је лечено 280016 лица са просечном дужином хоспитализације од 10,1 дана. У односу на претходну годину број постеља је смањен за 152 (1,4%).

Од укупног броја хоспитализованих лица у 2009. години, умрло је 8742 пацијената (3,1%).

Просечна заузетост болничких постеља 74,7%, и просечна дужина болничког третмана од 10,1 дан, омогућили су да се по постељи оствари просечно 27 хоспитализација.

Интензитет коришћења болничких постеља је неуједначен. Већа стопа коришћења (заузетост преко 97% дана у години), остварена је на Институту за онкологију и радиологију Србије (103%), на Институту за плућне болести и туберкулозу КЦС (85%), на пластичној и реконструктивној хирургији (66,2%). У неким медицинским дисциплинама остварена је ниска стопа коришћења постеља (заузетост испод 65%), као што су одељења офталмологије укључујући само одрасле (58%), а затим ОРЛ за одрасле пацијенте (52,2%).

На 100 болесничких постеља (без дневне болнице и неонатологије) ангажовано је 18 лекара и 56 медицинских сестара (са вишом и средњом стручном спремом). Током 2009. године по једном лекару је лечено у просеку 149 лица.

Капацитет дневних болница износи 1079 постеља-места, са тенденцијом даљег раста. У дневним болницама је током 2009. године лечено 99844 лица (за 13204 или 13,2% више у односу на претходну годину) и остварено је 368366 дана лечења.

Подаци приказани у табели овог поглавља, су добијени на основу Извештаја службе за болничко-стационарно лечење (обр. бр. 3-21-60).

**МЕДИЦИНСКИ РАДНИЦИ У СТАЦИОНАРНОЈ ЗДРАВСТВЕНОЈ ЗАШТИТИ ПРЕМА СТРУЧНОЈ СПРЕМИ И
ОДЕЉЕЊИМА У БЕОГРАДУ У 2009.ГОДИНИ**

Табела 63

Р бр.	БОЛНИЧКО ОДЕЉЕЊЕ	ЗДРАВСТВЕНА УСТАНОВА	УКУПНО	МЕДИЦИНСКИ РАДНИЦИ								
				ЛЕКАРИ				ВИША СТРУЧНА СПРЕМА		СРЕДЊА СТРУЧНА СПРЕМА		НИЖА СТРУЧНА СПРЕМА
				СВЕГА	ОД ТОГА			СВЕГА	ОД ТОГА МЕДИЦИНСКЕ СЕСТРЕ- ТЕХНИЧАРИ	СВЕГА	ОД ТОГА МЕДИЦИНСКЕ СЕСТРЕ- ТЕХНИЧАРИ	
СПЕЦИЈАЛИ СТИ	НА СПЕЦИЈАЛ ИЗАЦИЈИ	ОПШТЕ МЕДИЦИНЕ										
0	1	2	3	4	5	6	7	8	9	10	11	12
УКУПНО (1-34)			10483	2430	2108	216	106	1244	878	6725	5760	84
СВЕГА СТАЦИОНАР (СА ДНЕВНОМ БОЛНИЦОМ И НЕОНАТОЛОГИЈОМ) (1-33)			9049	2063	1792	188	83	1035	845	5871	5441	80
СВЕГА СТАЦИОНАР БЕЗ ДНЕВНЕ БОЛНИЦЕ И НЕОНАТОЛОГИЈЕ (1-31)			8352	1879	1627	174	78	950	771	5446	5060	77
1	ФИЗИКАЛНА МЕДИЦИНА И РЕХАБИЛИТАЦИ ЈА-ОДРАСЛИ	УКУПНО	418	68	65	2	1	112	11	238	197	
		ИНСТИТУТ ЗА РЕХАБИЛИТАЦИЈУ	211	31	29	1	1	43		137	97	
		СПЕЦИЈАЛНА БОЛНИЦА ЗА РЕХАБИЛИТАЦИЈУ И ОРТОПЕД.ПРОТЕТИКУ	55	14	14			3	3	38	37	
		КЛИНИКА ЗА РЕХАБИЛИТАЦИЈУ "Др Мирослав Зотовић"	116	17	16	1		44	6	55	55	
		КБЦ "ЗЕМУН"	36	6	6			22	2	8	8	
2	ФИЗИКАЛНА МЕДИЦИНА И РЕХАБИЛИТАЦИ ЈА-ДЕЦА	УКУПНО	116	15	15			45	11	56	52	
		ИНСТИТУТ ЗА ЗДРАВСТВЕНУ ЗАШТИТУ МАЈКЕ И ДЕТЕТА "Др Вукан Чутић"	9	3	3			5	5	1	1	
		СПЕЦ. БОЛНИЦА ЗА ЦЕРЕБРАЛНУ ПАРАЛИЗУ И РАЗВОЈНУ НЕУРОЛОГИЈУ	56	6	6			22	2	28	28	
		КЛИНИКА ЗА РЕХАБИЛИТАЦИЈУ "Др Мирослав Зотовић"	38	5	5			18	4	15	15	
		ЗАВОД ЗА ПСИХОФИЗИОЛОШКЕ ПОРЕМЕЂАЈЕ И ГОВОРНУ ПАТОЛОГИЈУ "Проф.др.Цветко Брајевић"	13	1	1					12	8	

**МЕДИЦИНСКИ РАДНИЦИ У СТАЦИОНАРНОЈ ЗДРАВСТВЕНОЈ ЗАШТИТИ ПРЕМА СТРУЧНОЈ СПРЕМИ И
ОДЕЉЕЊИМА У БЕОГРАДУ У 2009.ГОДИНИ**

Табела 63 -наставка 1

Р бр	БОЛНИЧКО ОДЕЉЕЊЕ	ЗДРАВСТВЕНА УСТАНОВА	УКУПН О	МЕДИЦИНСКИ РАДНИЦИ								
				ЛЕКАРИ				ВИША СТРУЧНА СПРЕМА		СРЕДЊА СТРУЧНА СПРЕМА		НИЖА СТРУЧНА СПРЕМА
				СВЕГА	ОД ТОГА			СВЕГА	ОД ТОГА МЕДИЦИНС КЕ СЕСТРЕ- ТЕХНИЧАРИ	СВЕГА	ОД ТОГА МЕДИЦИНС КЕ СЕСТРЕ- ТЕХНИЧАРИ	
					СПЕЦИЈА ЛИСТИ	НА СПЕЦИЈАЛ ИЗАЦИЈИ	ОПШТЕ МЕДИЦИ НЕ					
0	1	2	3	4	5	6	7	8	9	10	11	12
		УКУПНО	1224	313	255	49	9	128	128	777	774	6
		ЗАВОД ЗА ЗДРАВСТВЕНУ ЗАШТИТУ СТУДЕНАТА	6	2	2			1	1	3	3	
		КБЦ "БЕЖАНИЈСКА КОСА"	172	51	49	1	1	17	17	104	104	
		КБЦ "Др Драгица Мишовић" ДЕДИЊЕ	112	23	20	3		5	5	78	78	6
		КБЦ "ЗВЕЗДАРА"	245	55	42	13		38	38	152	151	
		КБЦ "ЗЕМУН"	166	43	36	4	3	15	15	108	106	
		СПЕЦ. БОЛНИЦА ЗА ИНТЕРНЕ БОЛЕСТИ МЛАДЕНОВАЦ	39	5		2	3	4	4	30	30	
		СПЕЦИЈАЛНА БОЛНИЦА ЗА ЕНДЕМСКУ НЕФРОПАТИЈУ -ЛАЗАРЕВАЦ	22	6	2	2	2	1	1	15	15	
		КЦС-ИНСТИТУТ ЗА ХЕМАТОЛОГИЈУ	123	22	19	3		4	4	97	97	
		КЦС-ИНСТИТУТ ЗА АЛЕРГОЛОГИЈУ И ИМУНОЛОГИЈУ	32	11	9	2		2	2	19	19	
		КЦС-ИНСТИТУТ ЗА ЕНДОКРИНОЛОГИЈУ, ДИЈАБЕТ И БОЛЕСТИ МЕТАБОЛИЗМА	93	35	26	9		12	12	46	46	
		КЦС-ИНСТИТУТ ЗА БОЛЕСТИ ДИГЕСТИВНОГ СИСТЕМА	61	15	12	3		7	7	39	39	
		КЦС-ИНСТИТУТ ЗА КАРДИОВАСКУЛАРНЕ БОЛЕСТИ	111	34	28	6		20	20	57	57	
		КЦС-ИНСТИТУТ ЗА УРОЛОГИЈУ И НЕФРОЛОГИЈУ	42	11	10	1		2	2	29	29	

**МЕДИЦИНСКИ РАДНИЦИ У СТАЦИОНАРНОЈ ЗДРАВСТВЕНОЈ ЗАШТИТИ ПРЕМА СТРУЧНОЈ СПРЕМИ И
ОДЕЉЕЊИМА У БЕОГРАДУ У 2009.ГОДИНИ**

Табела 63 - наставак 2

Р бр	БОЛНИЧКО ОДЕЉЕЊЕ	ЗДРАВСТВЕНА УСТАНОВА	УКУПНО	МЕДИЦИНСКИ РАДНИЦИ									
				ЛЕКАРИ				ВИША СТРУЧНА СПРЕМА		СРЕДЊА СТРУЧНА СПРЕМА		НИЖА СТРУЧН А СПРЕМА	
				СВЕГА	ОД ТОГА			СВЕГА	ОД ТОГА МЕДИЦИНС КЕ СЕСТРЕ- ТЕХНИЧАРИ	СВЕГА	ОД ТОГА МЕДИЦИНС КЕ СЕСТРЕ- ТЕХНИЧАРИ		
					СПЕЦИЈАЛ ИСТИ	НА СПЕЦИЈАЛИ ЗАЦИ	ОПШТЕ МЕДИЦИ НЕ						
0	1	2	3	4	5	6	7	8	9	10	11	12	
4	ПЕДИЈАТРИЈА	УКУПНО	626	131	109	13	9	75	66	419	385	1	
		КБЦ "Др Драгиша Мишовић" - ДЕДИЊЕ	73	13	10	3			19	11	41	41	
		КБЦ "ЗВЕЗДАРА"	20	4	4				3	2	13	1	
		КБЦ "ЗЕМУН"	30	4	4				2	2	24	2	
		УНИВЕРЗИТЕТСКА ДЕЧЈА КЛИНИКА	121	32	27	3	2		12	12	77	77	
		ИНСТИТУТ ЗА НЕОНАТОЛОГИЈУ	171	27	20			7	18	18	126	126	
		ИНСТИТУТ ЗА ЗДРАВСТВЕНУ ЗАШТИТУ МАЈКЕ И ДЕТЕТА "Др Вукан Чупић"	211	51	44	7			21	21	138	138	1
5	ГЕРИЈАТРИЈА	УКУПНО	79	20	19	1		9	9	50	50		
		КБЦ "ЗВЕЗДАРА"	62	16	15	1			8	8	38	38	
		КБЦ "ЗЕМУН"	17	4	4				1	1	12	12	
6	РЕУМАТОЛОГИЈА	ИНСТИТУТ ЗА РЕУМАТОЛОГИЈУ	90	22	17	4	1	13	10	55	46		
7	КОЖНЕ И ВЕНЕРИЧНЕ БОЛЕСТИ- ОДРАСЛИ	УКУПНО	68	21	21			7	7	40	40		
		КЦС-ИНСТИТУТ ЗА ДЕРМАТОВЕНЕРОЛОГИЈУ	59	17	17				5	5	37	37	
		КБЦ "ЗВЕЗДАРА"	9	4	4				2	2	3	3	

**МЕДИЦИНСКИ РАДНИЦИ У СТАЦИОНАРНОЈ ЗДРАВСТВЕНОЈ ЗАШТИТИ ПРЕМА СТРУЧНОЈ СПРЕМИ И
ОДЕЉЕЊИМА У БЕОГРАДУ У 2009.ГОДИНИ**

Табела 63 - наставак 3

Р бр.	БОЛНИЧКО ОДЕЉЕЊЕ	ЗДРАВСТВЕНА УСТАНОВА	УКУПНО	МЕДИЦИНСКИ РАДНИЦИ									
				ЛЕКАРИ				ВИША СТРУЧНА СПРЕМА		СРЕДЊА СТРУЧНА СПРЕМА		НИЖА СТРУЧНА СПРЕМА	
				СВЕГА	ОД ТОГА			СВЕГА	ОД ТОГА МЕДИЦИНС КЕ СЕСТРЕ- ТЕХНИЧАРИ	СВЕГА	ОД ТОГА МЕДИЦИНС КЕ СЕСТРЕ- ТЕХНИЧАРИ		
СПЕЦИЈАЛ ИСТИ	НА СПЕЦИЈАЛИ ЗАЦИЈИ	ОПШТЕ МЕДИЦИНЕ											
0	1	2	3	4	5	6	7	8	9	10	11	12	
9	НЕУРОЛОГИЈА - ОДРАСЛИ	УКУПНО	446	106	77	19	10	38	23	301	279	1	
		КБЦ "Др Драгиша Мишовић" - ДЕДИЊЕ	17	6	6				1	1	9	9	1
		КБЦ "ЗВЕЗДАРА"	23	5	5				3	3	15	15	
		КБЦ "ЗЕМУН"	49	8	6	2			2	2	39	39	
		КЦС-ИНСТИТУТ ЗА НЕУРОЛОГИЈУ	86	24	18	3	3	3	12	12	50	50	
	СПЕЦ. БОЛ. ЗА ЦЕРЕБРОВАСКУЛАРНЕ БОЛЕСТИ "Свети Сава"	271	63	42	14	7	7	20	5	188	166		
10	НЕУРОЛОГИЈА- ДЕЦА	КЛИНИКА ЗА НЕУРОЛОГИЈУ И ПСИХИЈАТРИЈУ ЗА ДЕЦУ И ОМЛАДИНУ	16	6	5	1		2		8	8		
11	ПСИХИЈАТРИЈА- ОДРАСЛИ	УКУПНО	448	109	88	12	9	47	41	288	288	4	
		КБЦ "Др Драгиша Мишовић" - ДЕДИЊЕ	23	5	4	1			5	3	13	13	
		КБЦ "ЗВЕЗДАРА"	15	3	2	1			1	1	11	11	
		СПЕЦИЈАЛНА БОЛНИЦА ЗА БОЛЕСТИ ЗАВИСНОСТИ	53	11	10	1			7	5	34	34	1
		КЦС-ИНСТИТУТ ЗА ПСИХИЈАТРИЈУ	64	20	19	1			8	6	36	36	
		СПЕЦИЈАЛНА БОЛНИЦА ЗА ПСИХИЈАТРИЈСКЕ БОЛЕСТИ "Др Лаза Лазаревић"	235	53	42	6	5	5	16	16	164	164	2
		ИНСТИТУТ ЗА МЕНТАЛНО ЗДРАВЉЕ	58	17	11	2	4	4	10	10	30	30	1
12	ПСИХИЈАТРИЈА- ДЕЦА	УКУПНО	21	7	7			5	5	9	9		
		ИНСТИТУТ ЗА МЕНТАЛНО ЗДРАВЉЕ	15	5	5				5	5	5	5	
		КЛИНИКА ЗА НЕУРОЛОГИЈУ И ПСИХИЈАТРИЈУ ЗА ДЕЦУ И ОМЛАДИНУ	6	2	2						4	4	
13	ПНЕУМОФИЗИО- ЛОГИЈА	КЦС-ИНСТИТУТ ЗА ПЛУЋНЕ БОЛЕСТИ И ТУБЕРКУЛОЗУ	138	33	28	4	1	11	9	94	94		

**МЕДИЦИНСКИ РАДНИЦИ У СТАЦИОНАРНОЈ ЗДРАВСТВЕНОЈ ЗАШТИТИ ПРЕМА СТРУЧНОЈ СПРЕМИ И
ОДЕЉЕЊИМА У БЕОГРАДУ У 2009.ГОДИНИ**

Табела 63 - наставак 4

Р бр.	БОЛНИЧКО ОДЕЉЕЊЕ	ЗДРАВСТВЕНА УСТАНОВА	УКУПНО	МЕДИЦИНСКИ РАДНИЦИ								
				ЛЕКАРИ				ВИША СТРУЧНА СПРЕМА		СРЕДЊА СТРУЧНА СПРЕМА		НИЖА СТРУЧНА СПРЕМА
				СВЕГА	ОД ТОГА			СВЕГА	ОД ТОГА МЕДИЦИНС КЕ СЕСТРЕ- ТЕХНИЧАРИ	СВЕГА	ОД ТОГА МЕДИЦИНС КЕ СЕСТРЕ- ТЕХНИЧАРИ	
					СПЕЦИЈА ЛИСТИ	НА СПЕЦИЈАЛИ ЗАШТИ	ОПШТЕ МЕДИЦИ НЕ					
0	1	2	3	4	5	6	7	8	9	10	11	12
14	ЗАРАЗНЕ БОЛЕСТИ	КЦС-ИНСТИТУТ ЗА ИНФЕКТИВНЕ И ТРОПСКЕ БОЛЕСТИ	122	22	20	2		13	13	87	87	
15	АКУШЕРСТВО	УКУПНО	230	43	41	2		11	11	174	100	2
		ДЗ ЛАЗАРЕВАЦ-ВАНБОЛНИЧКО ПОРОДИЛИШТЕ	9	1	1					8	8	
		КБЦ "Др Драгиша Мишовић" - ДЕДИЊЕ	45	4	4			1	1	38	38	2
		КБЦ "ЗВЕЗДАРА"	23	4	4					19		
		КБЦ "ЗЕМУН"	33	9	8	1		1	1	23		
		КЦС-ИНСТИТУТ ЗА ГИНЕКОЛОГИЈУ И АКУШЕРСТВО	47	10	10			5	5	32		
16	ГИНЕКОЛОГИЈА	ГИНЕКОЛОШКО АКУШЕРСКА КЛИНИКА "НАРОДНИ ФРОНТ"	73	15	14	1		4	4	54	54	
		УКУПНО	484	154	141	9	4	38	38	291	144	1
		КБЦ "Др Драгиша Мишовић" - ДЕДИЊЕ	15	9	8			1	1	1	5	5
		КБЦ "ЗВЕЗДАРА"	45	11	11			4	4	30		
		КБЦ "ЗЕМУН"	11	4	3			1	1	6	2	
		КЦС-ИНСТИТУТ ЗА ГИНЕКОЛОГИЈУ И АКУШЕРСТВО	208	60	53	5	2	18	18	130	17	
		ГИНЕКОЛОШКО АКУШЕРСКА КЛИНИКА "НАРОДНИ ФРОНТ"	185	65	61	4		14	14	106	106	
ИНСТИТУТ ЗА ЗДРАВСТВЕНУ ЗАШТИТУ МАЈКЕ И ДЕТЕТА "Др Вукан Чутић"	20	5	5					14	14	1		
17	ДЕЧЈА ХИРУРГИЈА	УКУПНО	365	70	60	7	3	32	32	255	255	8
		УНИВЕРЗИТЕТСКА ДЕЧЈА КЛИНИКА	139	26	26			20	20	93	93	
		ИНСТИТУТ ЗА ЗДРАВСТВЕНУ ЗАШТИТУ МАЈКЕ И ДЕТЕТА "Др Вукан Чутић"	226	44	34	7	3	12	12	162	162	8

**МЕДИЦИНСКИ РАДНИЦИ У СТАЦИОНАРНОЈ ЗДРАВСТВЕНОЈ ЗАШТИТИ ПРЕМА СТРУЧНОЈ СПРЕМИ И
ОДЕЉЕЊИМА У БЕОГРАДУ У 2009.ГОДИНИ**

Табела 63 - наставак 5

Р бр.	БОЛНИЧКО ОДЕЉЕЊЕ	ЗДРАВСТВЕНА УСТАНОВА	УКУПНО	МЕДИЦИНСКИ РАДНИЦИ								
				ЛЕКАРИ				ВИША СТРУЧНА СПРЕМА		СРЕДЊА СТРУЧНА СПРЕМА		НИЖА СТРУЧНА СПРЕМА
				СВЕГА	ОД ТОГА			СВЕГА	ОД ТОГА МЕДИЦИНС КЕ СЕСТРЕ- ТЕХНИЧАРИ	СВЕГА	ОД ТОГА МЕДИЦИНС КЕ СЕСТРЕ- ТЕХНИЧАРИ	
					СПЕЦИЈАЛ ИСТИ	НА СПЕЦИЈАЛ ЗАЦИЈИ	ОПШТЕ МЕДИЦИ НЕ					
0	1	2	3	4	5	6	7	8	9	10	11	12
18	МАКСИЛОФАЦИЈА ЛНА ХИРУРГИЈА	КЛИНИКА ЗА МАКСИЛОФАЦИЈАЛНУ ХИРУРГИЈУ СТОМАТОЛОШКОГ ФАКУЛТЕТА	23	2	2			1	1	20	20	
19	НЕУРОХИРУРГИЈ А	УКУПНО	181	31	26	2	3	10	10	140	140	
		КЦС-ИНСТИТУТ ЗА НЕУРОХИРУРГИЈУ	149	22	20	1	1	8	8	119	119	
		КБЦ "ЗЕМУН"	32	9	6	1	2	2	2	21	21	
20	ОФТАЛМОЛОГИЈА- ОДРАСЛИ	УКУПНО	126	33	32	1		19	19	74	74	
		КЦС-ИНСТИТУТ ЗА ОЧНЕ БОЛЕСТИ	97	26	25	1		13	13	58	58	
		КБЦ "ЗВЕЗДАРА"	29	7	7			6	6	16	16	
21	ОФТАЛМОЛОГИЈА- ДЕЦА	УКУПНО	13	5	5			1	1	7	7	
		ИНСТИТУТ ЗА ЗДРАВСТВЕНУ ЗАШТИТУ МАЈКЕ И ДЕТЕТА "Др Вукан Чупић"	2	2	2							
		КЦС-ИНСТИТУТ ЗА ОЧНЕ БОЛЕСТИ	11	3	3			1	1	7	7	
22	ОПШТА ХИРУРГИЈА	УКУПНО	1230	242	211	20	11	169	169	770	769	49
		КБЦ "Др Драгиша Мишовић" - ДЕДИЊЕ	146	21	16	1	4	12	12	102	102	11
		КБЦ "БЕЖАНИЈСКА КОСА"	81	18	18			7	7	56	55	
		КБЦ "ЗВЕЗДАРА"	118	24	23	1		16	16	76	76	2
		КБЦ "ЗЕМУН"	96	16	12	3	1	9	9	71	71	
		КЦС-ИНСТИТУТ ЗА КАРДИОВАСКУЛАРНЕ БОЛЕСТИ	142	29	25	2	2	18	18	95	95	
		КЦС-ИНСТИТУТ ЗА БОЛЕСТИ ДИГЕСТИВНОГ СИСТЕМА	186	36	31	3	2	16	16	134	134	
		ЗАВОД ЗА ЗДРАВСТВЕНУ ЗАШТИТУ СТУДЕНАТА	7	1	1			2	2	4	4	
		КЦС-ИНСТИТУТ ЗА ЕНДОКРИНОЛОГИЈУ, ДИЈАБЕТ И БОЛЕСТИ МЕТАБОЛИЗМА	17	3	3			1	1	13	13	
ИНСТИТУТ ЗА КАРДИОВАСКУЛАРНЕ БОЛЕСТИ "ДЕДИЊЕ"	437	94	82	10	2	88	88	219	219	36		

**МЕДИЦИНСКИ РАДНИЦИ У СТАЦИОНАРНОЈ ЗДРАВСТВЕНОЈ ЗАШТИТИ ПРЕМА СТРУЧНОЈ СПРЕМИ И
ОДЕЉЕЊИМА У БЕОГРАДУ У 2009.ГОДИНИ**

Табела 63 - наставак 6

Р бр.	БОЛНИЧКО ОДЕЉЕЊЕ	ЗДРАВСТВЕНА УСТАНОВА	УКУПНО	МЕДИЦИНСКИ РАДНИЦИ									
				ЛЕКАРИ				ВИША СТРУЧНА СПРЕМА		СРЕДЊА СТРУЧНА СПРЕМА		НИЖА СТРУЧНА СПРЕМА	
				СВЕГА	ОД ТОГА			СВЕГА	ОД ТОГА МЕДИЦИНС КЕ СЕСТРЕ- ТЕХНИЧАРИ	СВЕГА	ОД ТОГА МЕДИЦИНС КЕ СЕСТРЕ- ТЕХНИЧАРИ		
					СПЕЦИЈА ЛИСТИ	НА СПЕЦИЈАЛИ ЗАЦИЈИ	ОПШТЕ МЕДИЦИ НЕ						
0	1	2	3	4	5	6	7	8	9	10	11	12	
23	ОРТОПЕДИЈА И ТРАУМАТОЛОГИЈА	УКУПНО	599	125	120	3	2	38	38	436	432		
		ИНСТИТУТ ЗА ОРТОПЕДСКО-ХИРУРШКЕ БОЛЕСТИ "БАЊИЦА"	387	77	77				22	22	288	288	
		КЦС-ИНСТИТУТ ЗА ОРТОПЕДСКУ ХИРУРГИЈУ И ТРАУМАТОЛОГИЈУ	135	26	23	2	1	10	10	99	95		
		КБЦ "БЕЖАНИЈСКА КОСА"	21	5	4			1	2	2	14	14	
		КБЦ "ЗВЕЗДАРА"	17	6	5	1			2	2	11	11	
		КБЦ "ЗЕМУН"	37	11	11				2	2	24	24	
24	ГРУДНА ХИРУРГИЈА	УКУПНО	67	10	9	1		6	6	51	51		
		КЦС-ИНСТИТУТ ЗА ПЛУЋНЕ БОЛЕСТИ И ТУБЕРКУЛОЗУ	50	7	6	1		5	5	38	38		
		КБЦ "БЕЖАНИЈСКА КОСА"	17	3	3			1	1	13	13		
25	ПЛАСТИЧНА И РЕКОНСТ.ХИР.	КЦС-ЦЕНТАР ЗА ОПЕКОТИНЕ ПЛАСТИЧНУ И РЕКОНСТРУКТИВНУ ХИРУРГИЈУ	70	18	18			8	8	44	44		
26	ОТОРИНОЛАРИНГ О-ЛОГИЈА- ОДРАСЛИ	УКУПНО	187	44	38	5	1	25	18	116	115	2	
		КБЦ "Др Драгиша Мишовић" - ДЕДИЊЕ	32	10	8	2		2	2	18	18	2	
		КБЦ "ЗВЕЗДАРА"	35	8	7	1		7		20	19		
		КБЦ "ЗЕМУН"	32	7	7			5	5	20	20		
		КЦС-ИНСТИТУТ ЗА ОРЛ И МАКСИЛОФАЦИЈАЛНУ ХИРУРГИЈУ	88	19	16	2	1	11	11	58	58		

**МЕДИЦИНСКИ РАДНИЦИ У СТАЦИОНАРНОЈ ЗДРАВСТВЕНОЈ ЗАШТИТИ ПРЕМА СТРУЧНОЈ СПРЕМИ И
ОДЕЉЕЊИМА У БЕОГРАДУ У 2009.ГОДИНИ**

Табела 63 - наставак 7

Р бр.	БОЛНИЧКО ОДЕЉЕЊЕ	ЗДРАВСТВЕНА УСТАНОВА	УКУПНО	МЕДИЦИНСКИ РАДНИЦИ									
				ЛЕКАРИ				ВИША СТРУЧНА СПРЕМА		СРЕДЊА СТРУЧНА СПРЕМА		НИЖА СТРУЧНА СПРЕМА	
				СВЕГА	ОД ТОГА			СВЕГА	ОД ТОГА МЕДИЦИНС КЕ СЕСТРЕ- ТЕХНИЧАРИ	СВЕГА	ОД ТОГА МЕДИЦИНС КЕ СЕСТРЕ- ТЕХНИЧАРИ		
					СПЕЦИЈА ЛИСТИ	НА СПЕЦИЈАЛИЗ АЦИЈИ	ОПШТЕ МЕДИЦИ НЕ						
0	1	2	3	4	5	6	7	8	9	10	11	12	
27	ОТОРИНОЛАРИНГО- ЛОГИЈА-ДЕЦА	УКУПНО	22	7	6	1		2	2	13	13		
		КЦС-ИНСТИТУТ ЗА ОРЛ И МАКСИЛОФАЦИЈАЛНУ ХИРУРГИЈУ	15	2	2				1	1	12	12	
		ИНСТИТУТ ЗА ЗДРАВСТВЕНУ ЗАШТИТУ МАЈКЕ И ДЕТЕТА "Др Вукан Чутић"	7	5	4	1			1	1	1	1	
28	УРОЛОГИЈА	УКУПНО	243	51	47	1	3	13	13	177	177	2	
		КБЦ "БЕЖАНИЈСКА КОСА"	24	8	8				2	2	14	14	
		КБЦ "Др Драгиша Мишовић" - ДЕДИЊЕ	42	8	7		1		1	1	31	31	2
		КБЦ "ЗВЕЗДАРА"	38	10	9	1			6	6	22	22	
		КБЦ "ЗЕМУН"	17	5	5				1	1	11	11	
		КЦС-ИНСТИТУТ ЗА УРОЛОГИЈУ И НЕФРОЛОГИЈУ	122	20	18		2		3	3	99	99	
29	ОНКОЛОГИЈА	УКУПНО	376	92	69	13	10	48	48	235	194	1	
		ИНСТИТУТ ЗА ОНКОЛОГИЈУ И РАДИОЛОГИЈУ СРБИЈЕ	360	88	65	13	10		47	47	225	184	
		КБЦ "БЕЖАНИЈСКА КОСА"	16	4	4				1	1	10	10	1
30	ПРОФЕСИОНАЛНЕ БОЛЕСТИ	ИНСТИТУТ ЗА МЕДИЦИНУ РАДА СРБИЈЕ "ДР ДРАГОМИР КАРАЈОВИЋ"	23	10	9			1	1	1	12	12	

**МЕДИЦИНСКИ РАДНИЦИ У СТАЦИОНАРНОЈ ЗДРАВСТВЕНОЈ ЗАШТИТИ ПРЕМА СТРУЧНОЈ СПРЕМИ И
ОДЕЉЕЊИМА У БЕОГРАДУ У 2009.ГОДИНИ**

Табела 63 - наставак 8

Р бр.	БОЛНИЧКО ОДЕЉЕЊЕ	ЗДРАВСТВЕНА УСТАНОВА	УКУПНО	МЕДИЦИНСКИ РАДНИЦИ								
				ЛЕКАРИ				ВИША СТРУЧНА СПРЕМА		СРЕДЊА СТРУЧНА СПРЕМА		НИЖА СТРУЧНА СПРЕМА
				СВЕГА	ОД ТОГА			СВЕГА	ОД ТОГА МЕДИЦИНС КЕ СЕСТРЕ- ТЕХНИЧАРИ	СВЕГА	ОД ТОГА МЕДИЦИНС КЕ СЕСТРЕ- ТЕХНИЧАРИ	
СПЕЦИЈАЛ ИСТИ	НА СПЕЦИЈАЛ ИЗАЦИЈИ	ОПШТЕ МЕДИЦИ НЕ										
0	1	2	3	4	5	6	7	8	9	10	11	12
31	УРГЕНТНА МЕДИЦИНА	УКУПНО	323	78	76	2		24	24	221	216	
		КЦС-ИНСТИТУТ ЗА АЛЕРГОЛОГИЈУ И ИМУНОЛОГИЈУ	8	3	3			1	1	4	4	
		КЦС-ИНСТИТУТ ЗА ХЕМАТОЛОГИЈУ	8	2	2					6	6	
		КЦС-ИНСТИТУТ ЗА ЕНДОКРИНОЛОГИЈУ, ДИЈАБЕТ И БОЛЕСТИ МЕТАБОЛИЗМА	23	5	5			3	3	15	15	
		КЦС-ИНСТИТУТ ЗА БОЛЕСТИ ДИГЕСТИВНОГ СИСТЕМА	82	25	25			7	7	50	50	
		КЦС-ИНСТИТУТ ЗА КАРДИОВАСКУЛАРНЕ БОЛЕСТИ	89	22	20	2		7	7	60	60	
		КЦС-ИНСТИТУТ ЗА ОРТОПЕДСКУ ХИРУРГИЈУ И ТРАУМАТОЛОГИЈУ	53	11	11			1	1	41	36	
		КЦС-ИНСТИТУТ ЗА НЕУРОЛОГИЈУ	34	6	6			3	3	25	25	
КЦС-ИНСТИТУТ ЗА НЕУРОХИРУРГИЈУ	26	4	4			2	2	20	20			
32	НЕОНАТОЛОГИЈА	УКУПНО	267	50	42	8		15	15	201	160	1
		КБЦ "Др Драгиша Мишовић" - ДЕДИЊЕ	39	7	6	1		1	1	30	30	1
		КБЦ "ЗВЕЗДАРА"	37	8	8			4	4	25		
		КБЦ "ЗЕМУН"	23	7	7					16		
		КЦС-ИНСТИТУТ ЗА ГИНЕКОЛОГИЈУ И АКУШЕРСТВО	83	10	10			5	5	68	68	
		ГИНЕКОЛОШКО АКУШЕРСКА КЛИНИКА "НАРОДНИ ФРОНТ"	85	18	11	7		5	5	62	62	
Д.З. "Др Ђорђе Ковачевић" - ЛАЗАРЕВАЦ *												

*Посао обавља кадар са акушерског одељења

**МЕДИЦИНСКИ РАДНИЦИ У СТАЦИОНАРНОЈ ЗДРАВСТВЕНОЈ ЗАШТИТИ ПРЕМА СТРУЧНОЈ СПРЕМИ И
ОДЕЉЕЊИМА У БЕОГРАДУ У 2009.ГОДИНИ**

Табела 63 - наставак 9

Р бр.	БОЛНИЧКО ОДЕЉЕЊЕ	ЗДРАВСТВЕНА УСТАНОВА	УКУПНО	МЕДИЦИНСКИ РАДНИЦИ									
				ЛЕКАРИ				ВИША СТРУЧНА СПРЕМА		СРЕДЊА СТРУЧНА СПРЕМА		НИЖА СТРУЧНА СПРЕМА	
				СВЕГА	ОД ТОГА			СВЕГА	ОД ТОГА МЕДИЦИНС КЕ СЕСТРЕ- ТЕХНИЧАРИ	СВЕГА	ОД ТОГА МЕДИЦИНС КЕ СЕСТРЕ- ТЕХНИЧАРИ		
					СПЕЦИЈА ЛИСТИ	НА СПЕЦИЈАЛИ ЗАЦИЈИ	ОПШТЕ МЕДИЦИ НЕ						
0	1	2	3	4	5	6	7	8	9	10	11	12	
33	Д Н Е В Н А Б О Л Н И Ц А	УКУПНО	430	134	123	6	5	70	59	224	221	2	
		КВС "Др. Драгиша Мишовић" -ДЕДИЊЕ	48	17	17				3	3	28	28	
		КБЦ "БЕЖАНИЈСКА КОСА"	12	4	4				1	1	7	7	
		КБЦ "ЗВЕЗДАРА"	15	3	2	1			1	1	11	11	
		КБЦ "ЗЕМУН"	10	5	5						5	4	
		КЦС-ИНСТИТУТ ЗА ХЕМАТОЛОГИЈУ	6	1	1						5	5	
		КЦС-ИНСТИТУТ ЗА АЛЕРГОЛОГИЈУ И ИМУНОЛОГИЈУ	2						1	1	1	1	
		КЦС-ИНСТИТУТ ЗА БОЛЕСТИ ДИГЕСТИВНОГ СИСТЕМА	5	1	1				1	1	3	3	
		КЦС-ИНСТИТУТ ЗА УРОЛОГИЈУ И НЕФРОЛОГИЈУ	66	10	10				4	4	52	52	
		КЦС-ИНСТИТУТ ЗА ПСИХИЈАТРИЈУ	19	9	9				5	2	5	5	
		КЦС-ИНСТИТУТ ЗА ЕНДОКРИНОЛОГИЈУ, ДИЈАБЕТ И БОЛЕСТИ МЕТАБОЛИЗМА	9	5	5				3	3	1	1	
		КЦС-ИНСТИТУТ ЗА ПЛУЋНЕ БОЛЕСТИ И ТУБЕРКУЛОЗУ	9	3	3				2	2	4	4	
		КЦС-ИНСТИТУТ ЗА ОРЛ И МАКСИЛОФАЦИЈАЛНУ ХИРУРГИЈУ	2						1	1	1	1	
		КЦС-ИНСТИТУТ ЗА ГИНЕКОЛОГИЈУ И АКУШЕРСТВО	3	1	1						2		

**МЕДИЦИНСКИ РАДНИЦИ У СТАЦИОНАРНОЈ ЗДРАВСТВЕНОЈ ЗАШТИТИ ПРЕМА СТРУЧНОЈ СПРЕМИ И
ОДЕЉЕЊИМА У БЕОГРАДУ У 2009.ГОДИНИ**

Табела 63 - наставак 9.1

Р бр.	БОЛНИЧКО ОДЕЉЕЊЕ	ЗДРАВСТВЕНА УСТАНОВА	УКУПНО	МЕДИЦИНСКИ РАДНИЦИ									
				ЛЕКАРИ				ВИША СТРУЧНА СПРЕМА		СРЕДЊА СТРУЧНА СПРЕМА		НИЖА СТРУЧНА СПРЕМА	
				СВЕГА	ОД ТОГА			СВЕГА	ОД ТОГА МЕДИЦИНС КЕ СЕСТРЕ- ТЕХНИЧАРИ	СВЕГА	ОД ТОГА МЕДИЦИНС КЕ СЕСТРЕ- ТЕХНИЧАРИ		
					СПЕЦИЈА ЛИСТИ	НА СПЕЦИЈА ЛИЗАЦИЈИ	ОПШТЕ МЕДИЦИ НЕ						
0	1	2	3	4	5	6	7	8	9	10	11	12	
33	Д Н Е В Н А	КЦС-ИНСТИТУТ ЗА КАРДИОВАСКУЛАРНЕ БОЛЕСТИ	3	1	1						2	2	
		КЦС-ИНСТИТУТ ЗА НЕУРОЛОГИЈУ	6	2	2				2	2	2	2	
		КЦС-ИНСТИТУТ ЗА ОЧНЕ БОЛЕСТИ	4	2	2				2	2			
		КЦС-ИНСТИТУТ ЗА ИНФЕКТИВНЕ И ТРОПСКЕ БОЛЕСТИ	3	1	1						2	2	
		ГИНЕКОЛОШКО АКУШЕРСКА КЛИНИКА "НАРОДНИ ФРОНТ"	18	7	7				4	4	7	7	
		КЛИНИКА ЗА НЕУРОЛОГИЈУ И ПСИХИЈАТРИЈУ ЗА ДЕТУ И ОМЛАДИНУ	5	2	2				1		2	2	
		УНИВЕРЗИТЕТСКА ДЕЧЈА КЛИНИКА	20	2	2				2	2	16	16	
		ИНСТИТУТ ЗА ОНКОЛОГИЈУ И РАДИОЛОГИЈУ	12	3	3				3	3	6	6	
	Б О Л Н И Ц А	СПЕЦИЈАЛНА БОЛНИЦА ЗА ПСИХИЈАТРИЈСКЕ БОЛЕСТИ "Др. Лаза Лазаревић"	16	6	5			1	7	7	3	3	
		ИНСТИТУТ ЗА ЗДРАВСТВЕНУ ЗАШТИТУ МАЈКЕ И ДЕТЕТА СРБИЈЕ "Др. Вукан Чупић"	7	3	3				1	1	3	3	
		ИНСТИТУТ ЗА МЕНТАЛНО ЗДРАВЉЕ	48	24	21			3	15	15	9	9	
		СПЕЦИЈАЛНА БОЛНИЦА ЗА ЕНДЕМСКУ НЕФРОПАТИЈУ ЛАЗАРЕВАЦ-ДИЈАЛИЗА	27	5	3	2			2	2	20	20	
		СПЕЦИЈАЛНА БОЛНИЦА ЗА БОЛЕСТИ ЗАВИСНОСТИ	7	5	5						2	2	
		СПЕЦ. БОЛНИЦА ЗА ЦЕРЕБРАЛНУ ПАРАЛИЗУ И РАЗВОЈНУ НЕУРОЛОГИЈУ	19	2	1	1			9	2	6	6	2
		СПЕЦ. БОЛНИЦА ЗА ИНТЕРНЕ БОЛЕСТИ-МЛАДЕНОВАЦ- ХЕМОДИЈАЛИЗА	3	3	2			1					
		ДЗ. "БАРАЛЕВО" -ХЕМОДИЈАЛИЗА	9	2	2						7	7	
ДЗ. "ОБРЕНОВАЦ" -ХЕМОДИЈАЛИЗА	17	5	3	2					12	12			
34	ОСТАЛА ОДЕЉЕЊА *		1434	367	316	28	23	209	33	854	319	4	

* У функцији свих одељења

**БРОЈ ПОСТЕЉА, БОЛНИЧКИХ ДАНА И КРЕТАЊЕ БОЛЕСНИКА У СТАЦИОНАРНОЈ ЗДРАВСТВЕНОЈ ЗАШТИТИ
У БЕОГРАДУ У 2009. ГОДИНИ**

Табела 64

Р. бр.	БОЛНИЧКО ОДЕЉЕЊЕ	ЗДРАВСТВЕНА УСТАНОВА	ПОСТЕЉЕ	БОЛНИЧКИ ДАНИ	КРЕТАЊЕ БОЛЕСНИКА		
					НОВОПРИ- МЉЕНИ	ИСПИСАНИ	
						УКУПНО	ОД ТОГА УМРЛИ
0	1	2	3	4	5	6	7
	УКУПНО (1-33)		11946	3293990	399327	398931	8799
	СВЕГА СТАЦИОНАР БЕЗ ДНЕВНЕ БОЛНИЦЕ И НЕОНАТОЛОГИЈЕ		10382	2831173	280518	280016	8742
1	ФИЗИКАЛНА МЕДИЦИНА И РЕХАБИЛИТАЦИЈА- ОДРАСЛИ	УКУПНО	980	303181	10178	10037	71
		ИНСТИТУТ ЗА РЕХАБИЛИТАЦИЈУ	530	155657	7530	7411	53
		СПЕЦИЈАЛНА БОЛНИЦА ЗА РЕХАБИЛИТАЦИЈУ И ОРТОПЕДСКУ ПРОТЕТИКУ	180	57121	385	388	7
		КЛИНИКА ЗА РЕХАБИЛИТАЦИЈУ "Др Мирослав Зотовић"	230	84116	1880	1861	11
		КБЦ "ЗЕМУН"	40	6287	383	377	
2	ФИЗИКАЛНА МЕДИЦИНА И РЕХАБИЛИТАЦИЈА- ДЕЦА	УКУПНО	207	44390	1042	1056	
		ИНСТИТУТ ЗА ЗДРАВСТВЕНУ ЗАШТИТУ МАЈКЕ И ДЕТЕТА СРБИЈЕ 'Др Вукан Чучић"	14	868	92	93	
		СПЕЦ. БОЛНИЦА ЗА ЦЕРЕБРАЛНУ ПАРАЛИЗУ И РАЗВОЈНУ НЕУРОЛОГИЈУ	103	22542	177	187	
		КЛИНИКА ЗА РЕХАБИЛИТАЦИЈУ "Др Мирослав Зотовић"	60	14533	261	264	
		ЗАВОД ЗА ПСИХОФИЗИОЛОШКЕ ПОРЕМЕЋАЈЕ И ГОВОРНУ ПАТОЛОГИЈУ "Проф. др. Цветко Брајовић"	30	6447	512	512	

**БРОЈ ПОСТЕЉА, БОЛНИЧКИХ ДАНА И КРЕТАЊЕ БОЛЕСНИКА У СТАЦИОНАРНОЈ ЗДРАВСТВЕНОЈ ЗАШТИТИ
У БЕОГРАДУ У 2009. ГОДИНИ**

Табела 64 - наставак 1

Р. бр.	БОЛНИЧКО ОДЕЉЕЊЕ	ЗДРАВСТВЕНА УСТАНОВА	ПОСТЕЉЕ	БОЛНИЧКИ ДАНИ	КРЕТАЊЕ БОЛЕСНИКА		
					НОВОПРИ- МЉЕНИ	ИСПИСАНИ	
						УКУПНО	ОД ТОГА УМРЛИ
0	1	2	3	4	5	6	7
3	ИНТЕРНА МЕДИЦИНА	УКУПНО	1398	384025	38943	38878	1942
		СПЕЦ. БОЛНИЦА ЗА ИНТЕРНЕ БОЛЕСТИ МЛАДЕНОВАЦ	127	35213	3807	3800	175
		СПЕЦИЈАЛНА БОЛНИЦА ЗА ЕНДЕМСКУ НЕФРОПАТИЈУ -ЛАЗАРЕВАЦ	25	8803	892	887	56
		КБЦ "БЕЖАНИЈСКА КОСА"	200	58391	7716	7716	434
		КБЦ "Др Драгиша Мишовић" ДЕДИЊЕ	130	38127	3235	3259	403
		КБЦ "ЗВЕЗДАРА"	220	66631	6724	6714	408
		КБЦ "ЗЕМУН"	191	36473	4690	4669	236
		ЗАВОД ЗА ЗДРАВСТВЕНУ ЗАШТИТУ СТУДЕНАТА	13	3728	756	756	
		КЦС-ИНСТИТУТ ЗА ХЕМАТОЛОГИЈУ	84	22151	1808	1799	124
		КЦС-ИНСТИТУТ ЗА АЛЕРГОЛОГИЈУ И ИМУНОЛОГИЈУ	50	13809	898	896	1
		КЦС-ИНСТИТУТ ЗА ЕНДОКРИНОЛОГИЈУ, ДИЈАБЕТ И БОЛЕСТИ МЕТАБОЛИЗМА	130	34556	2317	2296	6
		КЦС-ИНСТИТУТ ЗА БОЛЕСТИ ДИГЕСТИВНОГ СИСТЕМА	60	15949	913	914	41
		КЦС-ИНСТИТУТ ЗА КАРДИОВАСКУЛАРНЕ БОЛЕСТИ	116	35339	4023	4014	22
		КЦС-ИНСТИТУТ ЗА УРОЛОГИЈУ И НЕФРОЛОГИЈУ	52	14855	1164	1158	36

**БРОЈ ПОСТЕЉА, БОЛНИЧКИХ ДАНА И КРЕТАЊЕ БОЛЕСНИКА У СТАЦИОНАРНОЈ ЗДРАВСТВЕНОЈ ЗАШТИТИ
У БЕОГРАДУ У 2009. ГОДИНИ**

Табела 64 - наставак 2

Р. бр.	БОЛНИЧКО ОДЕЉЕЊЕ	ЗДРАВСТВЕНА УСТАНОВА	ПОСТЕЉЕ	БОЛНИЧКИ ДАНИ	КРЕТАЊЕ БОЛЕСНИКА		
					НОВОПРИ- МЉЕНИ	ИСПИСАНИ	
						УКУПНО	ОД ТОГА УМРЛИ
0	1	2	3	4	5	6	7
4	ПЕДИЈАТРИЈА	УКУПНО	608	173045	20139	20200	207
		КБЦ "Др Драгиша Мишовић" - ДЕДИЊЕ	80	16199	2147	2178	
		КБЦ "ЗВЕЗДАРА"	30	7398	1193	1205	
		КБЦ "ЗЕМУН"	40	7649	1148	1147	
		УНИВЕРЗИТЕТСКА ДЕЧЈА КЛИНИКА	128	48109	7678	7685	51
		ИНСТИТУТ ЗА НЕОНАТОЛОГИЈУ	160	44909	925	937	102
		ИНСТИТУТ ЗА ЗДРАВСТВЕНУ ЗАШТИТУ МАЈКЕ И ДЕТЕТА СРБИЈЕ "Др Вукан Чумић"	170	48781	7048	7048	54
5	ГЕРИЈАТРИЈА	УКУПНО	137	42908	3039	3006	864
		КБЦ "ЗВЕЗДАРА"	94	29143	1943	1924	527
		КБЦ "ЗЕМУН"	43	13765	1096	1082	337
6	РЕУМАТОЛОГИЈА	ИНСТИТУТ ЗА РЕУМАТОЛОГИЈУ	141	30486	4011	4024	
7	КОЖНЕ И ВЕНЕРИЧНЕ БОЛЕСТИ- ОДРАСЛИ	УКУПНО	120	31056	1762	1760	2
		КЦС-ИНСТИТУТ ЗА ДЕРМАТОВЕНЕРОЛОГИЈУ	108	28436	1580	1574	2
		КБЦ "ЗВЕЗДАРА"	12	2620	182	186	
8	КОЖНЕ И ВЕНЕРИЧНЕ БОЛЕСТИ-ДЕЦА	КЦС-ИНСТИТУТ ЗА ДЕРМАТОВЕНЕРОЛОГИЈУ	27	5042	397	393	

**БРОЈ ПОСТЕЉА, БОЛНИЧКИХ ДАНА И КРЕТАЊЕ БОЛЕСНИКА У СТАЦИОНАРНОЈ ЗДРАВСТВЕНОЈ ЗАШТИТИ
У БЕОГРАДУ У 2009. ГОДИНИ**

Табела 64 - наставак 3

Р. бр.	БОЛНИЧКО ОДЕЉЕЊЕ	ЗДРАВСТВЕНА УСТАНОВА	ПОСТЕЉЕ	БОЛНИЧКИ ДАНИ	КРЕТАЊЕ БОЛЕСНИКА			
					НОВОПРИМЉЕНИ	ИСПИСАНИ		
						УКУПНО	ОД ТОГА УМРЛИ	
0	1	2	3	4	5	6	7	
9	НЕУРОЛОГИЈА	УКУПНО	475	117692	10409	10407	1707	
		КБЦ "Др Драгиша Мишовић" - ДЕДИЊЕ *	30					
		КБЦ "ЗВЕЗДАРА"	29	8600	714	707	24	
		КБЦ "ЗЕМУН"	35	9365	1158	1157	268	
		КЦС-ИНСТИТУТ ЗА НЕУРОЛОГИЈУ	131	32151	1952	1951	18	
		СПЕЦИЈАЛНА БОЛНИЦА ЗА ЦЕБРОВАСКУЛАРНЕ БОЛЕСТИ "Свети Сава"	250	67576	6585	6592	1397	
10	НЕУРОЛОГИЈА-ДЕЦА	КЛИНИКА ЗА НЕУРОЛОГИЈУ И ПСИХИЈАТРИЈУ ЗА ДЕЦУ И ОМЛАДИНУ	35	8779	516	512		
11	ПСИХИЈАТРИЈА-ОДРАСЛИ	УКУПНО	870	227743	6252	6061	39	
		КБЦ "Др Драгиша Мишовић" - ДЕДИЊЕ *	60					
		КБЦ "ЗВЕЗДАРА"	31	9110	438	441		
		КЦС-ИНСТИТУТ ЗА ПСИХИЈАТРИЈУ	92	32069	852	856		
		СПЕЦИЈАЛНА БОЛНИЦА ЗА БОЛЕСТИ ЗАВИСНОСТИ	65	16655	1265	1430		
		СПЕЦИЈАЛНА БОЛНИЦА ЗА ПСИХИЈАТРИЈСКЕ БОЛЕСТИ "Др Лаза Лазаревић"	522	138023	2803	2464	39	
		ИНСТИТУТ ЗА МЕНТАЛНО ЗДРАВЉЕ	100	31886	894	870		
12	ПСИХИЈАТРИЈА-ДЕЦА	УКУПНО	30	8619	416	412		
		ИНСТИТУТ ЗА МЕНТАЛНО ЗДРАВЉЕ	20	5305	287	284		
		КЛИНИКА ЗА НЕУРОЛОГИЈУ И ПСИХИЈАТРИЈУ ЗА ДЕЦУ И ОМЛАДИНУ	10	3314	129	128		
13	ПНЕУМОФТИЗИОЛОГИЈА	КЦС-ИНСТИТУТ ЗА ПЛУЋНЕ БОЛЕСТИ И ТУБЕРКУЛОЗУ	220	65562	4306	4321	390	

* У КБЦ-у "Др Драгиша Мишовић" одељења психијатрије, неурологије и орл још нису почели са радом

**БРОЈ ПОСТЕЉА, БОЛНИЧКИХ ДАНА И КРЕТАЊЕ БОЛЕСНИКА У СТАЦИОНАРНОЈ ЗДРАВСТВЕНОЈ ЗАШТИТИ
У БЕОГРАДУ У 2009. ГОДИНИ**

Табела 64 - наставак 4

Р. бр.	БОЛНИЧКО ОДЕЉЕЊЕ	ЗДРАВСТВЕНА УСТАНОВА	ПОСТЕЉЕ	БОЛНИЧКИ ДАНИ	КРЕТАЊЕ БОЛЕСНИКА		
					НОВОПРИ-МЉЕНИ	ИСПИСАНИ	
						УКУПНО	ОД ТОГА УМРЛИ
0	1	2	3	4	5	6	7
14	ЗАРАЗНЕ БОЛЕСТИ	КЦС-ИНСТИТУТ ЗА ИНФЕКТИВНЕ И ТРОПСКЕ БОЛЕСТИ	154	38289	2864	2857	80
15	АКУШЕРСТВО	УКУПНО	371	122112	19624	19601	1
		ДЗ ЛАЗАРЕВАЦ-ВАНБОЛНИЧКО ПОРОДИЛИШТЕ	10	856	254	254	
		КБЦ "Др Драгиша Мишовић" - ДЕДИЊЕ	28	9337	2001	1975	
		КБЦ "ЗВЕЗДАРА"	50	12177	2388	2391	
		КБЦ "ЗЕМУН"	50	8876	1813	1821	
		КЦС-ИНСТИТУТ ЗА ГИНЕКОЛОГИЈУ И АКУШЕРСТВО	113	49861	6625	6616	1
		ГИНЕКОЛОШКО АКУШЕРСКА КЛИНИКА "НАРОДНИ ФРОНТ"	120	41005	6543	6544	
16	ГИНЕКОЛОГИЈА	УКУПНО	635	119867	24625	24549	23
		КБЦ "Др Драгиша Мишовић" - ДЕДИЊЕ	22	2327	576	570	1
		КБЦ "ЗВЕЗДАРА"	38	7067	2045	2046	
		КБЦ "ЗЕМУН"	15	4246	844	842	
		КЦС-ИНСТИТУТ ЗА ГИНЕКОЛОГИЈУ И АКУШЕРСТВО	312	49266	9139	9087	19
		ГИНЕКОЛОШКО АКУШЕРСКА КЛИНИКА "НАРОДНИ ФРОНТ"	210	49606	9951	9934	3
		ИНСТИТУТ ЗА ЗДРАВСТВЕНУ ЗАШТИТУ МАЈКЕ И ДЕТЕТА СРБИЈЕ "Др Вукан Чуић"	38	7355	2070	2070	
17	ДЕЧЈА ХИРУРГИЈА	УКУПНО	275	78009	10814	10802	62
		УНИВЕРЗИТЕТСКА ДЕЧЈА КЛИНИКА	164	46908	7115	7105	30
		ИНСТИТУТ ЗА ЗДРАВСТВЕНУ ЗАШТИТУ МАЈКЕ И ДЕТЕТА СРБИЈЕ "Др Вукан Чуић"	111	31101	3699	3697	32

**БРОЈ ПОСТЕЉА, БОЛНИЧКИХ ДАНА И КРЕТАЊЕ БОЛЕСНИКА У СТАЦИОНАРНОЈ ЗДРАВСТВЕНОЈ ЗАШТИТИ
У БЕОГРАДУ У 2009. ГОДИНИ**

Табела 64 - наставак 5

Р. бр.	БОЛНИЧКО ОДЕЉЕЊЕ	ЗДРАВСТВЕНА УСТАНОВА	ПОСТЕЉЕ	БОЛНИЧКИ ДАНИ	КРЕТАЊЕ БОЛЕСНИКА		
					НОВОПРИ- МЉЕНИ	ИСПИСАНИ	
						УКУПНО	ОД ТОГА УМРЛИ
0	1	2	3	4	5	6	7
18	МАКСИЛОФАЦИЈА ЛНА ХИРУРГИЈА	КЛИНИКА ЗА МАКСИЛОФАЦИЈАЛНУ ХИРУРГИЈУ СТОМАТОЛОШКОГ ФАКУЛТЕТА	45	8069	1018	1015	2
19	НЕУРОХИРУРГИЈ А	УКУПНО	194	53126	4739	4732	224
		КЦС-ИНСТИТУТ ЗА НЕУРОХИРУРГИЈУ	164	45737	4084	4084	193
		КБЦ "ЗЕМУН"	30	7389	655	648	31
20	ОФТАЛМОЛОГИЈА- ОДРАСЛИ	УКУПНО	182	38807	6002	5993	2
		КЦС-ИНСТИТУТ ЗА ОЧНЕ БОЛЕСТИ	127	30681	4143	4135	2
		КБЦ "ЗВЕЗДАРА"	55	8126	1859	1858	
21	ОФТАЛМОЛОГИЈА- ДЕЦА	УКУПНО	23	6210	865	862	
		ИНСТИТУТ ЗА ЗДРАВСТВЕНУ ЗАШТИТУ МАЈКЕ И ДЕТЕТА "Др Вукан Чукић"	5	684	121	119	
		КЦС-ИНСТИТУТ ЗА ОЧНЕ БОЛЕСТИ	18	5526	744	743	
22	ОПШТА ХИРУРГИЈА	УКУПНО	973	262525	37003	36964	956
		КБЦ "Др Драгица Мишовић" - ДЕДИЊЕ	119	24550	3919	3935	152
		КБЦ "БЕЖАНИЈСКА КОСА" *	76	24071	6637	6621	163
		КБЦ "ЗВЕЗДАРА"	107	25589	3235	3244	165
		КБЦ "ЗЕМУН"	65	7341	1261	1256	33
		КЦС-ИНСТИТУТ ЗА КАРДИОВАСКУЛАРНЕ БОЛЕСТИ	120	38148	4790	4786	166
		КЦС-ИНСТИТУТ ЗА БОЛЕСТИ ДИГЕСТИВНОГ СИСТЕМА	254	72328	5626	5598	139
		ЗАВОД ЗА ЗДРАВСТВЕНУ ЗАШТИТУ СТУДЕНАТА	7	1143	578	578	
		КЦС-ИНСТИТУТ ЗА ЕНДОКРИНОЛОГИЈУ, ДИЈАБЕТ И БОЛЕСТИ МЕТАБОЛИЗМА	25	5971	936	925	
ИНСТИТУТ ЗА КАРДИОВАСКУЛАРНЕ БОЛЕСТИ "ДЕДИЊЕ"	200	63384	10021	10021	138		

* У општу хирургију је ушла анестезија и реанимација (шок соба), јер они то посебно воде

**БРОЈ ПОСТЕЉА, БОЛНИЧКИХ ДАНА И КРЕТАЊЕ БОЛЕСНИКА У СТАЦИОНАРНОЈ ЗДРАВСТВЕНОЈ ЗАШТИТИ
У БЕОГРАДУ У 2009. ГОДИНИ**

Табела 64 - наставак 6

Р. бр.	БОЛНИЧКО ОДЕЉЕЊЕ	ЗДРАВСТВЕНА УСТАНОВА	ПОСТЕЉЕ	БОЛНИЧКИ ДАНИ	КРЕТАЊЕ БОЛЕСНИКА		
					НОВОПРИ- МЉЕНИ	ИСПИСАНИ	
						УКУПНО	ОД ТОГА УМРЛИ
0	1	2	3	4	5	6	7
23	ОРТОПЕДИЈА И ТРАУМАТОЛОГИЈА	УКУПНО	815	233000	15024	15075	107
		ИНСТИТУТ ЗА ОРТОПЕДСКО-ХИРУРШКЕ БОЛЕСТИ "БАЊИЦА"	520	156713	9513	9557	52
		КЦС-ИНСТИТУТ ЗА ОРТОПЕДСКУ ХИРУРГИЈУ И ТРАУМАТОЛОГИЈУ	197	51931	2410	2421	25
		КБЦ "БЕЖАНИЈСКА КОСА"	27	7357	990	988	17
		КБЦ "ЗВЕЗДАРА"	25	5965	580	581	3
		КБЦ "ЗЕМУН"	46	11034	1531	1528	10
24	ГРУДНА ХИРУРГИЈА	УКУПНО	85	27303	1503	1508	37
		КЦС-ИНСТИТУТ ЗА ПЛУЋНЕ БОЛЕСТИ И ТУБЕРКУЛОЗУ	70	24367	1301	1311	33
		КБЦ "БЕЖАНИЈСКА КОСА"	15	2936	202	197	4
25	ПЛАСТИЧНА И РЕКОНСТРУКТИВНА ХИРУРГИЈА	КЦС-ЦЕНТАР ЗА ОПЕКОТИНЕ ПЛАСТИЧНУ И РЕКОНСТРУКТИВНУ ХИРУРГИЈУ	72	17400	2584	2593	21
26	ОТОРИНОЛАРИНГО- ЛОГИЈА-ОДРАСЛИ	УКУПНО	224	42696	5541	5540	21
		КБЦ "Др Драгана Мишовић" - ДЕДИЊЕ *	39				
		КБЦ "ЗВЕЗДАРА"	55	12642	1961	1956	7
		КБЦ "ЗЕМУН"	35	8962	1281	1287	7
		КЦС-ИНСТИТУТ ЗА ОРЛ И МАКСИЛОФАЦИЈАЛНУ ХИРУРГИЈУ	95	21092	2299	2297	7

**БРОЈ ПОСТЕЉА, БОЛНИЧКИХ ДАНА И КРЕТАЊЕ БОЛЕСНИКА У СТАЦИОНАРНОЈ ЗДРАВСТВЕНОЈ ЗАШТИТИ
У БЕОГРАДУ У 2009. ГОДИНИ**

Табела 64 - наставак 7

Р. бр.	БОЛНИЧКО ОДЕЉЕЊЕ	ЗДРАВСТВЕНА УСТАНОВА	ПОСТЕЉЕ	БОЛНИЧКИ ДАНИ	КРЕТАЊЕ БОЛЕСНИКА		
					НОВОПРИ- МЉЕНИ	ИСПИСАНИ	
						УКУПНО	ОД ТОГА УМРЛИ
0	1	2	3	4	5	6	7
27	ОТОРИНОЛАРИНГО- ЛОГИЈА-ДЕЦА	УКУПНО	42	7670	2005	2001	
		КЦС-ИНСТИТУТ ЗА ОРЛ И МАКСИЛОФАЦИЈАЛНУ ХИРУРГИЈУ	20	2762	496	491	
		ИНСТИТУТ ЗА ЗДРАВСТВЕНУ ЗАШТИТУ МАЈКЕ И ДЕТЕТА СРБИЈЕ "Др Вукан Чутић"	22	4908	1509	1510	
28	УРОЛОГИЈА	УКУПНО	291	77736	13392	13376	106
		КБЦ "БЕЖАНИЈСКА КОСА"	25	9680	1591	1594	16
		КБЦ "Др Драгица Мишовић" - ДЕДИЊЕ	38	2895	526	513	3
		КБЦ "ЗВЕЗДАРА"	40	11200	3226	3239	10
		КБЦ "ЗЕМУН"	30	7490	1042	1033	4
		КЦС-ИНСТИТУТ ЗА УРОЛОГИЈУ И НЕФРОЛОГИЈУ	158	46471	7007	6997	73
29	ОНКОЛОГИЈА	УКУПНО	375	138456	13804	13805	99
		ИНСТИТУТ ЗА ОНКОЛОГИЈУ И РАДИОЛОГИЈУ СРБИЈЕ	358	135191	13169	13169	99
		КБЦ "БЕЖАНИЈСКА КОСА"	17	3265	635	636	
30	ПРОФЕСИОНАЛНЕ БОЛЕСТИ	ИНСТИТУТ ЗА МЕДИЦИНУ РАДА СРБИЈЕ"ДР ДРАГОМИР КАРАЈОВИЋ"	40	5133	589	589	
		КЦС-ИНСТИТУТ ЗА МЕДИЦИНУ РАДА **	40	4744	540	516	

** У КЦС-у је инст.за мед.рада престао са радом од III тромесечја

**БРОЈ ПОСТЕЉА, БОЛНИЧКИХ ДАНА И КРЕТАЊЕ БОЛЕСНИКА У СТАЦИОНАРНОЈ ЗДРАВСТВЕНОЈ ЗАШТИТИ
У БЕОГРАДУ У 2009. ГОДИНИ**

Табела 64 - наставак 8

Р. бр.	БОЛНИЧКО ОДЕЉЕЊЕ	ЗДРАВСТВЕНА УСТАНОВА	ПОСТЕЉЕ	БОЛНИЧКИ ДАНИ	КРЕТАЊЕ БОЛЕСНИКА		
					НОВОПРИ- МЉЕНИ	ИСПИСАНИ	
						УКУПНО	ОД ТОГА УМРЛИ
0	1	2	3	4	5	6	7
31	УРГЕНТНА МЕДИЦИНА	УКУПНО	298	107493	16572	16571	1779
		КЦС-ИНСТИТУТ ЗА АЛЕРГОЛОГИЈУ И ИМУНОЛОГИЈУ	4	897	220	219	11
		КЦС-ИНСТИТУТ ЗА ХЕМАТОЛОГИЈУ	4	1949	954	954	65
		КЦС-ИНСТИТУТ ЗА ЕНДОКРИНОЛОГИЈУ, ДИЈАБЕТ И БОЛЕСТИ МЕТАБОЛИЗМА	8	2141	372	369	56
		КЦС-ИНСТИТУТ ЗА БОЛЕСТИ ДИГЕСТИВНОГ СИСТЕМА	121	42274	6275	6282	762
		КЦС-ИНСТИТУТ ЗА КАРДИОВАСКУЛАРНЕ БОЛЕСТИ	58	19533	2820	2818	353
		КЦС-ИНСТИТУТ ЗА ОРТОПЕДСКУ ХИРУРГИЈУ И ТРАУМАТОЛОГИЈУ	46	20004	1973	1971	49
		КЦС-ИНСТИТУТ ЗА НЕУРОЛОГИЈУ	27	7937	846	847	97
		КЦС-ИНСТИТУТ ЗА НЕУРОХИРУРГИЈУ	30	12758	3112	3111	386
32	НЕОНАТОЛОГИЈА	УКУПНО	485	94451	19053	19071	42
		КБЦ "Др Драгиша Мишовић" - ДЕДИЊЕ	22	6872	1833	1814	1
		КБЦ "ЗВЕЗДАРА"	52	9793	2396	2398	
		КБЦ "ЗЕМУН"	56	4707	1181	1185	2
		КЦС-ИНСТИТУТ ЗА ГИНЕКОЛОГИЈУ И АКУШЕРСТВО	187	39361	6775	6775	25
		ГИНЕКОЛОШКО АКУШЕРСКА КЛИНИКА "НАРОДНИ ФРОНТ"	158	33007	6659	6690	14
		Д.З. "Др Ђорђе Ковачевић" ЛАЗАРЕВАЦ	10	711	209	209	

**БРОЈ ПОСТЕЉА, БОЛНИЧКИХ ДАНА И КРЕТАЊЕ БОЛЕСНИКА У СТАЦИОНАРНОЈ ЗДРАВСТВЕНОЈ ЗАШТИТИ
У БЕОГРАДУ У 2009. ГОДИНИ**

Табела 64 - наставак 9

Р. бр.	БОЛНИЧКО ОДЕЉЕЊЕ	ЗДРАВСТВЕНА УСТАНОВА	ПОСТЕЉЕ	БОЛНИЧКИ ДАНИ	КРЕТАЊЕ БОЛЕСНИКА		
					НОВОПРИ- МЉЕНИ	ИСПИСАНИ	
						УКУПНО	ОД ТОГА УМРЛИ
0	1	2	3	4	5	6	7
33	Д Н Е В Н А Б О Л Н И Ц А	УКУПНО	1079	368366	99756	99844	15
		КБЦ "Др. Драгиша Мишовић" -ДЕДИЊЕ	67	7299	4783	4783	
		КБЦ "БЕЖАНИЈСКА КОСА"	10	6795	4399	4399	
		КБЦ "ЗВЕЗДАРА"	97	31622	5815	5803	
		КБЦ "ЗЕМУН"	33	23142	23142	23142	
		КЦС-ИНСТИТУТ ЗА ХЕМАТОЛОГИЈУ	3	3262	1637	1637	
		КЦС-ИНСТИТУТ ЗА АЛЕРГОЛОГИЈУ И ИМУНОЛОГИЈУ	6	2240	991	989	
		КЦС-ИНСТИТУТ ЗА БОЛЕСТИ ДИГЕСТИВНОГ СИСТЕМА	4	4131	2639	2639	
		КЦС-ИНСТИТУТ ЗА УРОЛОГИЈУ И НЕФРОЛОГИЈУ	45	33889	6396	6397	
		КЦС-ИНСТИТУТ ЗА ПСИХИЈАТРИЈУ	90	19738	505	500	
		КЦС-ИНСТИТУТ ЗА ЕНДОКРИНОЛОГИЈУ, ДИЈАБЕТ И БОЛЕСТИ МЕТАБОЛИЗМА	13	11533	2188	2188	
		КЦС-ИНСТИТУТ ЗА ПЛУЋНЕ БОЛЕСТИ И ТУБЕРКУЛОЗУ	8	5644	5631	5632	
		КЦС-ИНСТИТУТ ЗА ОРЛ И МАКСИЛОФАЦИЈАЛНУ ХИРУРГИЈУ	4	303	303	303	
		КЦС-ИНСТИТУТ ЗА ГИНЕКОЛОГИЈУ И АКУШЕРСТВО	10	2471	2471	2471	

**БРОЈ ПОСТЕЉА, БОЛНИЧКИХ ДАНА И КРЕТАЊЕ БОЛЕСНИКА У СТАЦИОНАРНОЈ ЗДРАВСТВЕНОЈ ЗАШТИТИ
У БЕОГРАДУ У 2009. ГОДИНИ**

Табела 64 - наставак 9.1

Р. бр.	БОЛНИЧКО ОДЕЉЕЊЕ	ЗДРАВСТВЕНА УСТАНОВА	ПОСТЕЉЕ	БОЛНИЧКИ ДАНИ	КРЕТАЊЕ БОЛЕСНИКА		
					НОВОПРИ- МЉЕНИ	ИСПИСАНИ	
						УКУПНО	ОД ТОГА УМРЛИ
0	1	2	3	4	5	6	7
33	Д Н Е В Н А Б О Л Н И Ц А	КЦС-ИНСТИТУТ ЗА КАРДИОВАСКУЛАРНЕ БОЛЕСТИ	5	32	2	5	
		КЦС-ИНСТИТУТ ЗА НЕУРОЛОГИЈУ	9	8037	2310	2311	
		КЦС-ИНСТИТУТ ЗА ИНФЕКТИВНЕ И ТРОПСКЕ БОЛЕСТИ	6	1202	144	143	
		КЦС ЦЕНТАР ЗА ОПЕКОТИНЕ, ПЛАСТИЧНУ И РЕКОНСТР. ХИРУРГИЈУ	4	1848	1848	1848	
		КЦС-ИНСТИТУТ ЗА ОЧНЕ БОЛЕСТИ	11	4032	3510	3510	
		ГИНЕКОЛОШКО АКУШЕРСКА КЛИНИКА "НАРОДНИ ФРОНТ"	12	5080	5080	5080	
		КЛИНИКА ЗА НЕУРОЛОГИЈУ И ПСИХИЈАТРИЈУ ЗА ДЕЦУ И ОМЛАДИНУ	2	321	23	23	
		УНИВЕРЗИТЕТСКА ДЕЧЈА КЛИНИКА	18	7824	1905	1905	
		ИНСТИТУТ ЗА ОНКОЛОГИЈУ И РАДИОЛОГИЈУ	9	19500	12399	12399	
		ИНСТИТУТ ЗА ЗДРАВСТВЕНУ ЗАШТИТУ МАЈКЕ И ДЕТЕТА "Др Вукан Ћековић"	37	12976	7773	7773	
		ИНСТИТУТ ЗА МЕНТАЛНО ЗДРАВЉЕ	200	42796	1013	1027	
		СПЕЦИЈАЛНА БОЛНИЦА ЗА ПСИХИЈАТРИЈСКЕ БОЛЕСТИ "Др Лаза Лазаревић"	130	34007	352	365	
		СПЕЦИЈАЛНА БОЛНИЦА ЗА ЕНДЕМСКУ НЕФРОПАТИЈУ ЛАЗАРЕВАЦ - ДИЈАЛИЗА	26	14977	382	382	3
		СПЕЦИЈАЛНА БОЛНИЦА ЗА ЕНДЕМСКУ НЕФРОПАТИЈУ ЛАЗАРЕВАЦ - ИНТЕРНО	3	960	960	960	
		СПЕЦИЈАЛНА БОЛНИЦА ЗА БОЛЕСТИ ЗАВИСНОСТИ	54	27272	690	743	
		СПЕЦ. БОЛНИЦА ЗА ЦЕРЕБРАЛНУ ПАРАЛИЗУ И РАЗВОЈНУ НЕУРОЛОГИЈУ	130	12606	128	150	
		СПЕЦ. БОЛНИЦА ЗА ИНТЕРНЕ БОЛЕСТИ-МЛАДЕНОВАЦ-ХЕМОДИЈАЛИЗА	12	9102	246	246	2
ДЗ. "БАРАЈЕВО" -ХЕМОДИЈАЛИЗА	8	4864	32	32			
ДЗ. "ОБРЕНОВАЦ" -ХЕМОДИЈАЛИЗА	13	8861	59	59	10		

**МЕДИЦИНСКИ РАДНИЦИ У СТАЦИОНАРНОЈ ЗДРАВСТВЕНОЈ ЗАШТИТИ ПРЕМА СТРУЧНОЈ СПРЕМИ У
ЗДРАВСТВЕНИМ УСТАНОВАМА У 2009. ГОДИНИ**

Табела 65

Р. бр.	ЗДРАВСТВЕНА УСТАНОВА	УКУПНО	МЕДИЦИНСКИ РАДНИЦИ								
			ЛЕКАРИ				ВИША СТРУЧНА СПРЕМА		СРЕДЊА СТРУЧНА СПРЕМА		НИЖА СТРУЧНА СПРЕМА
			СВЕГА	ОД ТОГА			СВЕГА	ОД ТОГА МЕДИЦИНСКЕ СЕСТРЕ ТЕХНИЧАРИ	СВЕГА	ОД ТОГА МЕДИЦИНСКЕ СЕСТРЕ ТЕХНИЧАРИ	
				СПЕЦИЈАЛИСТИ	НА СПЕЦИЈАЛИЗАЦИЈИ	ОПШТЕ МЕДИЦИНЕ					
0	1	2	3	4	5	6	7	8	9	10	11
	УКУПНО	10483	2430	2108	216	106	1244	878	6725	5760	84
	СВЕГА СТАЦИОНАР (СА ДНЕВНОМ БОЛНИЦОМ И НЕОНАТОЛОГИЈОМ)*	9049	2063	1792	188	83	1035	845	5871	5441	80
	СВЕГА СТАЦИОНАР БЕЗ ДНЕВНЕ БОЛНИЦЕ И НЕОНАТОЛОГИЈЕ	8352	1879	1627	174	78	950	771	5446	5060	77
1	ДОМОВИ ЗДРАВЉА	СВЕГА	35	8	6	2			27	27	
		ВАНБОЛНИЧКО ПОРОДИЛИШТЕ	9	1	1				8	8	
		ХЕМОДИЈАЛИЗА-ДНЕВНА БОЛНИЦА	26	7	5	2			19	19	
2	КЛИНИЧКИ ЦЕНТАР СРБИЈЕ	3594	821	733	61	27	354	257	2419	1811	
3	КЛИНИЧКО БОЛНИЧКИ ЦЕНТРИ	2651	658	573	60	25	308	227	1653	1452	32
4	КЛИНИКЕ	952	223	201	20	2	133	78	596	596	
5	СПЕЦИЈАЛНЕ БОЛНИЦЕ	836	179	132	28	19	103	47	549	505	5
6	ИНСТИТУТИ	2389	537	459	45	33	343	266	1462	1354	47
7	ЗАВОДИ	26	4	4			3	3	19	15	

* Без медицинских радника који свакодневно обезбеђују специјалистичко-консултативну делатност

**МЕДИЦИНСКИ РАДНИЦИ У СТАЦИОНАРНОЈ ЗДРАВСТВЕНОЈ ЗАШТИТИ У ДОМОВИМА ЗДРАВЉА ПРЕМА
СТРУЧНОЈ СПРЕМИ У БЕОГРАДУ 2009. ГОДИНИ**

Табела 65 - наставак 1

Р. бр.	ЗДРАВСТВЕНА УСТАНОВА	УКУПНО	МЕДИЦИНСКИ РАДНИЦИ								
			ЛЕКАРИ				ВИША СТРУЧНА СПРЕМА		СРЕДЊА СТРУЧНА СПРЕМА		НИЖА СТРУЧНА СПРЕМА
			СВЕГА	ОД ТОГА			СВЕГА	ОД ТОГА МЕДИЦИНСКЕ СЕСТРЕ	СВЕГА	ОД ТОГА МЕДИЦИНСКЕ СЕСТРЕ	
				СПЕЦИЈАЛИСТИ	НА СПЕЦИЈАЛИЗАЦИЈИ	ОПШТЕ МЕДИЦИНЕ					
0	1	2	3	4	5	6	7	8	9	10	11
	УКУПНО	35	8	6	2				27	27	
1	ДЗ "Др Ђорђе Ковачевић" ЛАЗАРЕВАЦ-ВАНБОЛНИЧКО ПОРОДИЛИШТЕ	9	1	1					8	8	
2	ДЗ "Др Милорад Влајковић" -БАРАЛЕВО-ХЕМОДИЈАЛИЗА	9	2	2					7	7	
3	ДЗ "ОБРЕНОВАЦ"- хемодијализа	17	5	3	2				12	12	

**МЕДИЦИНСКИ РАДНИЦИ У СТАЦИОНАРНОЈ ЗДРАВСТВЕНОЈ ЗАШТИТИ У КЛИНИЧКОМ ЦЕНТРУ СРБИЈЕ ПРЕМА
СТРУЧНОЈ СПРЕМИ У БЕОГРАДУ У 2009. ГОДИНИ**

Табела 65 - наставак 2

	УКУПНО	3594	821	733	61	27	354	257	2419	1811
1	ИНСТИТУТ ЗА ПСИХИЈАТРИЈУ	83	29	28	1		13	8	41	41
2	ИНСТИТУТ ЗА ПЛУЋНЕ БОЛЕСТИ И ТУБЕРКУЛОЗУ	197	43	37	5	1	18	16	136	136
3	ИНСТИТУТ ЗА ИНФЕКТИВНЕ И ТРОПСКЕ БОЛЕСТИ	125	23	21	2		13	13	89	89
4	ИНСТИТУТ ЗА ГИНЕКОЛОГИЈУ И АКУШЕРСТВО	341	81	74	5	2	28	28	232	85
5	ИНСТИТУТ ЗА ОЧНЕ БОЛЕСТИ	112	31	30	1		16	16	65	65
6	ИНСТИТУТ ЗА ОРТОПЕДСКУ ХИРУРГИЈУ И ТРАУМАТОЛОГИЈУ	188	37	34	2	1	11	11	140	131

**МЕДИЦИНСКИ РАДНИЦИ У СТАЦИОНАРНОЈ ЗДРАВСТВЕНОЈ ЗАШТИТИ У КЛИНИЧКОМ ЦЕНТРУ СРБИЈЕ ПРЕМА
СТРУЧНОЈ СПРЕМИ У БЕОГРАДУ У 2009. ГОДИНИ**

Табела 65 - наставак 2.1

Р. бр.	ЗДРАВСТВЕНА УСТАНОВА	УКУПНО	МЕДИЦИНСКИ РАДНИЦИ								
			ЛЕКАРИ				ВИША СТРУЧНА СПРЕМА		СРЕДЊА СТРУЧНА СПРЕМА		НИЖА СТРУЧНА СПРЕМА
			СВЕГА	ОД ТОГА			СВЕГА	ОД ТОГА МЕДИЦИНСКЕ СЕСТРЕ ТЕХНИЧАРИ	СВЕГА	ОД ТОГА МЕДИЦИНСКЕ СЕСТРЕ ТЕХНИЧАРИ	
				СПЕЦИЈАЛИСТИ	НА СПЕЦИЈАЛИЗАЦИЈИ	ОПШТЕ МЕДИЦИНЕ					
0	1	2	3	4	5	6	7	8	9	10	11
7	ИНСТИТУТ ЗА БОЛЕСТИ ДИГЕСТИВНОГ СИСТЕМА	334	77	69	6	2	31	31	226	226	
8	ИНСТИТУТ ЗА УРОЛОГИЈУ И НЕФРОЛОГИЈУ	230	41	38	1	2	9	9	180	180	
9	ИНСТИТУТ ЗА ОРЛ И МАКСИЛОФАЦИЈАЛНУ ХИРУРГИЈУ	105	21	18	2	1	13	13	71	71	
10	ИНСТИТУТ ЗА ДЕРМАТОВЕНЕРОЛОГИЈУ	59	17	17			5	5	37	37	
11	ИНСТИТУТ ЗА НЕУРОХИРУРГИЈУ	179	26	24	1	1	12	12	141	141	
12	ИНСТИТУТ ЗА АЛЕРГОЛОГИЈУ И ИМУНОЛОГИЈУ	42	14	12	2		4	4	24	24	
13	ЦЕНТАР ЗА ОПЕКОТИНЕ, ПЛАСТИЧНУ И РЕКОНСТРУКТИВНУ ХИРУРГИЈУ	70	18	18			8	8	44	44	
14	ИНСТИТУТ ЗА МЕДИЦИНУ РАДА И СРБИЈЕ "ДР ДРАГОМИР КАРАЈОВИЋ" *										
15	ИНСТИТУТ ЗА КАРДИОВАСКУЛАРНЕ БОЛЕСТИ	345	86	74	10	2	45	45	214	214	
16	ИНСТИТУТ ЗА НЕУРОЛОГИЈУ	122	32	26	3	3	15	15	75	75	
17	ИНСТИТУТ ЗА ХЕМАТОЛОГИЈУ	137	25	22	3		4	4	108	108	
18	ИНСТИТУТ ЗА ЕНДОКРИНОЛОГИЈУ, ДИЈАБЕТ И БОЛЕСТИ МЕТАБОЛИЗМА	142	48	39	9		19	19	75	75	
19	ИНСТИТУТ ЗА АНЕСТЕЗИЈУ И РЕАНИМАЦИЈУ	315	132	116	5	11	21		162	60	
20	ОСТАЛЕ СЛУЖБЕ	468	40	36	3	1	69		359	9	

* Кадар приказан на институту који је постао самосталан

**МЕДИЦИНСКИ РАДНИЦИ У СТАЦИОНАРНОЈ ЗДРАВСТВЕНОЈ ЗАШТИТИ У КЛИНИЧКО-БОЛНИЧКИМ ЦЕНТРИМА
ПРЕМА СТРУЧНОЈ СПРЕМИ У БЕОГРАДУ У 2009. ГОДИНИ**

Табела 65 - наставак 3

Р. бр.	ЗДРАВСТВЕНА УСТАНОВА	УКУПНО	МЕДИЦИНСКИ РАДНИЦИ								
			ЛЕКАРИ				ВИША СТРУЧНА СПРЕМА		СРЕДЊА СТРУЧНА СПРЕМА		НИЖА СТРУЧНА СПРЕМА
			СВЕГА	ОД ТОГА			СВЕГА	ОД ТОГА МЕДИЦИНСКЕ СЕСТРЕ	СВЕГА	ОД ТОГА МЕДИЦИНСКЕ СЕСТРЕ	
				СПЕЦИЈАЛИСТИ	НА СПЕЦИЈАЛИЗАЦИЈИ	ОПШТЕ МЕДИЦИНЕ					
0	1	2	3	4	5	6	7	8	9	10	11
	УКУПНО	2651	658	573	60	25	308	227	1653	1452	32
1	КЛИНИЧКО БОЛНИЧКИ ЦЕНТАР "Др. Драгиша Мишовић" - ДЕДИЊЕ	661	158	137	12	9	59	44	419	418	25
2	КЛИНИЧКО БОЛНИЧКИ ЦЕНТАР "БЕЖАНИЈСКА КОСА"	506	128	116	6	6	65	35	311	281	2
3	КЛИНИЧКО БОЛНИЧКИ ЦЕНТАР "ЗЕМУН"	668	168	142	16	10	69	46	431	354	
4	КЛИНИЧКО БОЛНИЧКИ ЦЕНТАР "ЗВЕЗДАРА"	816	204	178	26		115	102	492	399	5

**МЕДИЦИНСКИ РАДНИЦИ У СТАЦИОНАРНОЈ ЗДРАВСТВЕНОЈ ЗАШТИТИ У КЛИНИКАМА ПРЕМА СТРУЧНОЈ
СПРЕМИ У БЕОГРАДУ У 2009. ГОДИНИ**

Табела 65 - наставак 4

	УКУПНО	952	223	201	20	2	133	78	596	596
1	КЛИНИКА ЗА НЕУРОЛОГИЈУ И ПСИХИЈАТРИЈУ ЗА ДЕЦУ И ОМЛАДИНУ	27	10	9	1		3		14	14
2	КЛИНИКА ЗА МАКСИЛОФАЦИЈАЛНИ ХИРУРГИЈУ СТОМАТОЛОШКОГ ФАКУЛТЕТА	23	2	2			1	1	20	20
3	УНИВЕРЗИТЕТСКА ДЕЧЈА КЛИНИКА	336	75	69	4	2	37	37	224	224
4	ГИНЕКОЛОШКО-АКУШЕРСКА КЛИНИКА - "НАРОДНИ ФРОНТ"	412	114	100	14		30	30	268	268
5	КЛИНИКА ЗА РЕХАБИЛИТАЦИЈУ "Др. Мирослав Зотовић"	154	22	21	1		62	10	70	70

МЕДИЦИНСКИ РАДНИЦИ У СТАЦИОНАРНОЈ ЗДРАВСТВЕНОЈ ЗАШТИТИ У СПЕЦИЈАЛНИМ БОЛНИЦАМА ПРЕМА СТРУЧНОЈ СПРЕМИ У БЕОГРАДУ У 2009. ГОДИНИ

Табела 65 - наставак 5

Р. бр.	ЗДРАВСТВЕНА УСТАНОВА	УКУПНО	МЕДИЦИНСКИ РАДНИЦИ								
			ЛЕКАРИ				ВИША СТРУЧНА СПРЕМА		СРЕДЊА СТРУЧНА СПРЕМА		НИЖА СТРУЧНА СПРЕМА
			СВЕГА	ОД ТОГА			СВЕГА	ОД ТОГА МЕДИЦИНСКЕ СЕСТРЕ	СВЕГА	ОД ТОГА МЕДИЦИНСКЕ СЕСТРЕ	
				СПЕЦИЈАЛИСТИ	НА СПЕЦИЈАЛИЗАЦИЈИ	ОПШТЕ МЕДИЦИНЕ					
0	1	2	3	4	5	6	7	8	9	10	11
	УКУПНО	836	179	132	28	19	103	47	549	505	5
1	СПЕЦ.БОЛ.ЗА ЦЕРОБРОВАСКУЛАРНЕ БОЛЕСТИ "Свети Сава"	271	63	42	14	7	20	5	188	166	
2	СПЕЦ. БОЛНИЦА ЗА РЕХАБИЛИТАЦИЈУ И ОРТОПЕДСКУ ПРОТЕТИКУ	88	14	14			15	3	59	37	
3	СПЕЦ.БОЛ.ЗА ЦЕРЕБРАЛНУ ПАРАЛИЗУ И РАЗВОЈНУ НЕУРОЛОГИЈУ	75	8	7	1		31	4	34	34	2
4	СПЕЦ. БОЛНИЦА ЗА БОЛЕСТИ ЗАВИСНИСТИ	60	16	15	1		7	5	36	36	1
5	СПЕЦ. БОЛНИЦА ЗА ПСИХИЈАТРИЈСКЕ БОЛЕСТИ "Др.Лаза Лазаревић"	251	59	47	6	6	23	23	167	167	2
6	СПЕЦ. БОЛНИЦА ЗА ЕНДЕМСКУ НЕФРОПАТИЈУ-ЛАЗАРЕВАЦ	49	11	5	4	2	3	3	35	35	
7	СПЕЦ.БОЛНИЦА ЗА ИНТЕРНЕ БОЛЕСТИ "МЛАДЕНОВАЦ"	42	8	2	2	4	4	4	30	30	

МЕДИЦИНСКИ РАДНИЦИ У СТАЦИОНАРНОЈ ЗДРАВСТВЕНОЈ ЗАШТИТИ У ИНСТИТУТИМА ПРЕМА СТРУЧНОЈ СПРЕМИ У БЕОГРАДУ У 2009. ГОДИНИ

Табела 65 - наставак 6

	УКУПНО	2389	537	459	45	33	343	266	1462	1354	47
1	ИНСТИТУТ ЗА НЕОНАТОЛОГИЈУ	184	29	22		7	24	22	131	130	
2	ИНСТИТУТ ЗА МЕНТАЛНО ЗДРАВЉЕ	121	46	37	2	7	30	30	44	44	1
3	ИНСТИТУТ ЗА ЗДРАВСТВЕНУ ЗАШТИТУ МАЈКЕ И ДЕТЕТА "Др.Вукан Ђурић"	494	118	100	15	3	40	40	326	326	10
4	ИНСТИТУТ ЗА РЕХАБИЛИТАЦИЈУ	211	31	29	1	1	43		137	97	
5	ИНСТИТУТ ЗА ОНКОЛОГИЈУ И РАДИОЛОГИЈУ	388	99	75	13	11	53	52	236	192	
6	ИНСТИТУТ ЗА РЕУМАТОЛОГИЈУ	90	22	17	4	1	13	10	55	46	
7	ИНСТИТУТ ЗА КАРДИОВАСКУЛАРНЕ БОЛЕСТИ "ДЕДИЊЕ"	437	94	82	10	2	88	88	219	219	36
8	ИНСТИТУТ ЗА МЕДИЦИНУ РАДА И СРБИЈЕ "ДР.ДРАГОМИР КАРАЈОВИЋ"	23	10	9		1	1	1	12	12	
9	ИНСТИТУТ ЗА ОРТОПЕДСКО-ХИРУРШКЕ БОЛЕСТИ "БАЊИЦА"	441	88	88			51	23	302	288	

МЕДИЦИНСКИ РАДНИЦИ У СТАЦИОНАРНОЈ ЗДРАВСТВЕНОЈ ЗАШТИТИ У ЗАВОДИМА ПРЕМА СТРУЧНОЈ СПРЕМИ У БЕОГРАДУ У 2009. ГОДИНИ

Табела 65 - наставак 7

Р. бр.	ЗДРАВСТВЕНА УСТАНОВА	УКУПНО	МЕДИЦИНСКИ РАДНИЦИ								
			ЛЕКАРИ				ВИША СТРУЧНА СПРЕМА		СРЕДЊА СТРУЧНА СПРЕМА		НИЖА СТРУЧНА СПРЕМА
			СВЕГА	ОД ТОГА			СВЕГА	ОД ТОГА МЕДИЦИНСКЕ СЕСТРЕ	СВЕГА	ОД ТОГА МЕДИЦИНСКЕ СЕСТРЕ	
				СПЕЦИЈАЛИСТИ	НА СПЕЦИЈАЛИЗАЦИЈИ	ОПШТЕ МЕДИЦИНЕ					
0	1	2	3	4	5	6	7	8	9	10	11
	УКУПНО	26	4	4			3	3	19	15	
1	ЗАВОД ЗА ПСИХОФИЗИОЛОШКЕ ПОРЕМЕЋАЈЕ И ГОВОРНУ ПАТОЛОГИЈУ "Проф.Др.Цветко Брајовић"	13	1	1					12	8	
2	ЗАВОД ЗА ЗДРАВСТВЕНУ ЗАШТИТУ СТУДЕНАТА	13	3	3			3	3	7	7	

**БРОЈ ПОСТЕЉА, БОЛЕСНИЧКИХ ДАНА И КРЕТАЊЕ БОЛЕСНИКА У СТАЦИОНАРНОЈ ЗДРАВСТВЕНОЈ ЗАШТИТИ
ПРЕМА ЗДРАВСТВЕНИМ УСТАНОВАМА У БЕОГРАДУ У 2009.ГОДИНИ**

Табела 66

Р. бр.	ЗДРАВСТВЕНА УСТАНОВА	ПОСТЕЉЕ	БОЛНИЧК И ДАНИ	КРЕТАЊЕ БОЛЕСНИКА			
				НОВОПРИМЉЕ- НИ	ИСПИСАНИ		
					УКУПНО	ОД ТОГА УМРЛИ	
0	1	2	3	4	5	6	
	УКУПНО БЕОГРАД	УКУПНО	11946	3293990	399327	398931	8799
		СТАЦИОНАР	10382	2831173	280518	280016	8742
		ДНЕВНА БОЛНИЦА	1079	368366	99756	99844	15
		НЕОНАТОЛОГИЈА	485	94451	19053	19071	42
1	ДОМОВИ ЗДРАВЉА	СТАЦИОНАР	10	856	254	254	
		ДНЕВНА БОЛНИЦА	21	13725	91	91	10
		НЕОНАТОЛОГИЈА	10	711	209	209	
2	КЛИНИЧКИ ЦЕНТАР СРБИЈЕ	СТАЦИОНАР	3307	911986	92370	92200	3178
		ДНЕВНА БОЛНИЦА	218	98362	30575	30573	
		НЕОНАТОЛОГИЈА	187	39361	6775	6775	25
3	КЛИНИЧКО БОЛНИЧКИ ЦЕНТРИ	СТАЦИОНАР	2312	534280	73565	73521	3263
		ДНЕВНА БОЛНИЦА	207	68858	38139	38127	
		НЕОНАТОЛОГИЈА	108	14500	3577	3583	2
4	КЛИНИКЕ	СТАЦИОНАР	1002	304439	35091	35048	97
		ДНЕВНА БОЛНИЦА	32	13225	7008	7008	
		НЕОНАТОЛОГИЈА	158	33007	6659	6690	14
5	СПЕЦИЈАЛНЕ БОЛНИЦЕ	СТАЦИОНАР	1272	345933	15914	15748	1674
		ДНЕВНА БОЛНИЦА	355	98924	2758	2846	5
6	ИНСТИТУТИ	СТАЦИОНАР	2429	722361	61478	61399	530
		ДНЕВНА БОЛНИЦА	246	75272	21185	21199	
7	ЗАВОДИ	СТАЦИОНАР	50	11318	1846	1846	

БРОЈ ПОСТЕЉА, БОЛЕСНИЧКИХ ДАНА И КРЕТАЊЕ БОЛЕСНИКА У СТАЦИОНАРНОЈ ЗДРАВСТВЕНОЈ ЗАШТИТИ У ДОМОВИМА ЗДРАВЉА У БЕОГРАДУ У 2009.ГОДИНИ

Табела 66 - наставак 1

Р. бр.	ЗДРАВСТВЕНА УСТАНОВА	ПОСТЕЉЕ	БОЛНИЧК И ДАНИ	КРЕТАЊЕ БОЛЕСНИКА			
				НОВОПРИМЉЕ-НИ	ИСПИСАНИ		
					УКУПНО	ОД ТОГА УМРЛИ	
0	1	2	3	4	5	6	
УКУПНО		СТАЦИОНАР	10	856	254	254	
		ДНЕВНА БОЛНИЦА	21	13725	91	91	10
1	Д.З."Др.Ђорђе Ковачевић"-ЛАЗАРЕВАЦ - ВАНБОЛНИЧКО ПОРОДИЛИШТЕ	СТАЦИОНАР	10	856	254	254	
		НЕОНАТОЛОГИЈА	10	711	209	209	
2	Д.З."Др.Милорад Влајковић"-БАРАЈЕВО - ХЕМОДИЈАЛИЗА	ДНЕВНА БОЛНИЦА	8	4864	32	32	
3	Д.З. -"ОБРЕНОВАЦ"- ХЕМОДИЈАЛИЗА	ДНЕВНА БОЛНИЦА	13	8861	59	59	10

БРОЈ ПОСТЕЉА, БОЛЕСНИЧКИХ ДАНА И КРЕТАЊЕ БОЛЕСНИКА У СТАЦИОНАРНОЈ ЗДРАВСТВЕНОЈ ЗАШТИТИ У КЛИНИЧКОМ ЦЕНТРУ СРБИЈЕ У БЕОГРАДУ У 2009.ГОДИНИ

Табела 66 - наставак 2

УКУПНО		СТАЦИОНАР	3307	911986	92370	92200	3178
		ДНЕВНА БОЛНИЦА	218	98362	30575	30573	
1	ИНСТИТУТ ЗА ПСИХИЈАТРИЈУ	СТАЦИОНАР	92	32069	852	856	
		ДНЕВНА БОЛНИЦА	90	19738	505	500	
2	ИНСТИТУТ ЗА ПЛУЋНЕ БОЛЕСТИ И ТУБЕРКУЛОЗУ	СТАЦИОНАР	290	89929	5607	5632	423
		ДНЕВНА БОЛНИЦА	8	5644	5631	5632	
3	ИНСТИТУТ ЗА ИНФЕКТИВНЕ И ТРОПСКЕ БОЛЕСТИ	СТАЦИОНАР	154	38289	2864	2857	80
		ДНЕВНА БОЛНИЦА	6	1202	144	143	

**БРОЈ ПОСТЕЉА, БОЛЕСНИЧКИХ ДАНА И КРЕТАЊЕ БОЛЕСНИКА У СТАЦИОНАРНОЈ ЗДРАВСТВЕНОЈ ЗАШТИТИ У
КЛИНИЧКОМ ЦЕНТРУ СРБИЈЕ У БЕОГРАДУ У 2009.ГОДИНИ**

Табела 66 - наставак 2.1

Р. бр.	ЗДРАВСТВЕНА УСТАНОВА	ПОСТЕЉЕ	БОЛНИЧК И ДАНИ	КРЕТАЊЕ БОЛЕСНИКА			
				НОВОПРИМЉЕ- НИ	ИСПИСАНИ		
					УКУПНО	ОД ТОГА УМРЛИ	
0	1	2	3	4	5	6	
4	ИНСТИТУТ ЗА ГИНЕКОЛОГИЈУ И АКУШЕРСТВО	СТАЦИОНАР	425	99127	15764	15703	20
		ДНЕВНА БОЛНИЦА	10	2471	2471	2471	
		НЕОНАТОЛОГИЈА	187	39361	6775	6775	25
5	ИНСТИТУТ ЗА ОЧНЕ БОЛЕСТИ	СТАЦИОНАР	145	36207	4887	4878	2
		ДНЕВНА БОЛНИЦА	11	4032	3510	3510	
6	ИНСТИТУТ ЗА ОРТОПЕДСКУ ХИРУРГИЈУ И ТРАУМАТОЛОГИЈУ	СТАЦИОНАР	243	71935	4383	4392	74
7	ИНСТИТУТ ЗА БОЛЕСТИ ДИГЕСТИВНОГ СИСТЕМА	СТАЦИОНАР	435	130551	12814	12794	942
		ДНЕВНА БОЛНИЦА	4	4131	2639	2639	
8	ИНСТИТУТ ЗА УРОЛОГИЈУ И НЕФРОЛОГИЈУ	СТАЦИОНАР	210	61326	8171	8155	109
		ДНЕВНА БОЛНИЦА	45	33889	6396	6397	
9	ИНСТИТУТ ЗА ОРЛ И МАКСИЛОФАЦИЈАЛНУ ХИРУРГИЈУ	СТАЦИОНАР	115	23854	2795	2788	7
		ДНЕВНА БОЛНИЦА	4	303	303	303	
10	ИНСТИТУТ ЗА ДЕРМАТОВЕНЕРОЛОГИЈУ	СТАЦИОНАР	135	33478	1977	1967	2
11	ИНСТИТУТ ЗА НЕУРОХИРУРГИЈУ	СТАЦИОНАР	194	58495	7196	7195	579
12	ИНСТИТУТ ЗА АЛЕРГОЛОГИЈУ И ИМУНОЛОГИЈУ	СТАЦИОНАР	54	14706	1118	1115	12
		ДНЕВНА БОЛНИЦА	6	2240	991	989	
13	ЦЕНТАР ЗА ОПЕКОТИНЕ, ПЛАСТИЧНУ И РЕКОНСТРУКТИВНУ ХИРУРГИЈУ	СТАЦИОНАР	72	17400	2584	2593	21
		ДНЕВНА БОЛНИЦА	4	1848	1848	1848	
14	ИНСТИТУТ ЗА МЕДИЦИНУ РАДА СРБИЈЕ "ДР ДРАГОМИР КАРАЈОВИЋ" *	СТАЦИОНАР	40	4744	540	516	
15	ИНСТИТУТ ЗА КАРДИОВАСКУЛАРНЕ БОЛЕСТИ	СТАЦИОНАР	294	93020	11633	11618	541
		ДНЕВНА БОЛНИЦА	5	32	2	5	

* Од III тромесечја укинут и прешао у самосталне институте

**БРОЈ ПОСТЕЉА, БОЛЕСНИЧКИХ ДАНА И КРЕТАЊЕ БОЛЕСНИКА У СТАЦИОНАРНОЈ ЗДРАВСТВЕНОЈ ЗАШТИТИ У
КЛИНИЧКОМ ЦЕНТРУ СРБИЈЕ У БЕОГРАДУ У 2009.ГОДИНИ**

Табела 66 - наставак 2.2

Р. бр.	ЗДРАВСТВЕНА УСТАНОВА	ПОСТЕЉЕ	БОЛНИЧК И ДАНИ	КРЕТАЊЕ БОЛЕСНИКА			
				НОВОПРИМЉЕ- НИ	ИСПИСАНИ		
					УКУПНО	ОД ТОГА УМРЛИ	
0	1	2	3	4	5	6	
16	ИНСТИТУТ ЗА НЕУРОЛОГИЈУ	СТАЦИОНАР	158	40088	2798	2798	115
		ДНЕВНА БОЛНИЦА	9	8037	2310	2311	
17	ИНСТИТУТ ЗА ХЕМАТОЛОГИЈУ	СТАЦИОНАР	88	24100	2762	2753	189
		ДНЕВНА БОЛНИЦА	3	3262	1637	1637	
18	ИНСТИТУТ ЗА ЕНДОКРИНОЛОГИЈУ, ДИЈАБЕТ И БОЛЕСТИ МЕТАБОЛИЗМА	СТАЦИОНАР	163	42668	3625	3590	62
		ДНЕВНА БОЛНИЦА	13	11533	2188	2188	

**БРОЈ ПОСТЕЉА, БОЛЕСНИЧКИХ ДАНА И КРЕТАЊЕ БОЛЕСНИКА У СТАЦИОНАРНОЈ ЗДРАВСТВЕНОЈ ЗАШТИТИ У
КЛИНИЧКО БОЛНИЧКИМ ЦЕНТРИМА У БЕОГРАДУ У 2009.ГОДИНИ**

Табела 66 - наставак 3

УКУПНО		СТАЦИОНАР	2312	534280	73565	73521	3263
		ДНЕВНА БОЛНИЦА	207	68858	38139	38127	
1	КЛИНИЧКО БОЛНИЧКИ ЦЕНТАР "Др Драгоша Мишовић" - ДЕДИЊЕ	СТАЦИОНАР	546	93435	12404	12430	559
		ДНЕВНА БОЛНИЦА	67	7299	4783	4783	
		НЕОНАТОЛОГИЈА	22	6872	1833	1814	1
2	КЛИНИЧКО БОЛНИЧКИ ЦЕНТАР "БЕЖАНИЈСКА КОСА"	СТАЦИОНАР	360	105700	17771	17752	634
		ДНЕВНА БОЛНИЦА	10	6795	4399	4399	
3	КЛИНИЧКО БОЛНИЧКИ ЦЕНТАР "ЗЕМУН"	СТАЦИОНАР	620	128877	16902	16847	926
		ДНЕВНА БОЛНИЦА	33	23142	23142	23142	
		НЕОНАТОЛОГИЈА	56	4707	1181	1185	2
4	КЛИНИЧКО БОЛНИЧКИ ЦЕНТАР "ЗВЕЗДАРА"	СТАЦИОНАР	786	206268	26488	26492	1144
		ДНЕВНА БОЛНИЦА	97	31622	5815	5803	
		НЕОНАТОЛОГИЈА	52	9793	2396	2398	

БРОЈ ПОСТЕЉА, БОЛЕСНИЧКИХ ДАНА И КРЕТАЊЕ БОЛЕСНИКА У СТАЦИОНАРНОЈ ЗДРАВСТВЕНОЈ ЗАШТИТИ У КЛИНИКАМА У БЕОГРАДУ У 2009.ГОДИНИ

Табела 66 - наставак 4

Р. бр.	ЗДРАВСТВЕНА УСТАНОВА	ПОСТЕЉЕ	БОЛНИЧК И ДАНИ	КРЕТАЊЕ БОЛЕСНИКА			
				НОВОПРИМЉЕНИ	ИСПИСАНИ		
					УКУПНО	ОД ТОГА УМРЛИ	
0	1	2	3	4	5	6	
	УКУПНО	СТАЦИОНАР	1002	304439	35091	35048	97
		ДНЕВНА БОЛНИЦА	32	13225	7008	7008	
1	КЛИНИКА ЗА НЕУРОЛОГИЈУ И ПСИХИЈАТРИЈУ ЗА ДЕЦУ И ОМЛАДИНУ	СТАЦИОНАР	45	12093	645	640	
		ДНЕВНА БОЛНИЦА	2	321	23	23	
2	КЛИНИКА ЗА МАКСИЛОФАЦИЈАЛНУ ХИРУРГИЈУ СТОМАТОЛОШКОГ ФАКУЛТЕТА	СТАЦИОНАР	45	8069	1018	1015	2
3	УНИВЕРЗИТЕТСКА ДЕЧЈА КЛИНИКА	СТАЦИОНАР	292	95017	14793	14790	81
		ДНЕВНА БОЛНИЦА	18	7824	1905	1905	
4	ГИНЕКОЛОШКО-АКУШЕРСКА КЛИНИКА - "НАРОДНИ ФРОНТ"	СТАЦИОНАР	330	90611	16494	16478	3
		ДНЕВНА БОЛНИЦА	12	5080	5080	5080	
		НЕОНАТОЛОГИЈА	158	33007	6659	6690	14
5	КЛИНИКА ЗА РЕХАБИЛИТАЦИЈУ "Др. Мирослав Зотовић"	СТАЦИОНАР	290	98649	2141	2125	11

БРОЈ ПОСТЕЉА, БОЛЕСНИЧКИХ ДАНА И КРЕТАЊЕ БОЛЕСНИКА У СТАЦИОНАРНОЈ ЗДРАВСТВЕНОЈ ЗАШТИТИ У СПЕЦИЈАЛНИМ БОЛНИЦАМА У БЕОГРАДУ У 2009.ГОДИНИ

Табела 66 - наставка 5

Р. бр.	ЗДРАВСТВЕНА УСТАНОВА	ПОСТЕЉЕ	БОЛНИЧК И ДАНИ	КРЕТАЊЕ БОЛЕСНИКА			
				НОВОПРИМЉЕ-НИ	ИСПИСАНИ		
					УКУПНО	ОД ТОГА УМРЛИ	
0	1	2	3	4	5	6	
	УКУПНО	СТАЦИОНАР	1272	345933	15914	15748	1674
		ДНЕВНА БОЛНИЦА	355	98924	2758	2846	5
1	СПЕЦ.БОЛНИЦА ЗА ЦЕРЕБРОВАСКУЛАРНЕ БОЛЕСТИ "Свети Сава"	СТАЦИОНАР	250	67576	6585	6592	1397
2	СПЕЦ. БОЛНИЦА ЗА РЕХАБИЛИТАЦИЈУ И ОРТОПЕДСКУ ПРОТЕТИКУ	СТАЦИОНАР	180	57121	385	388	7
3	СПЕЦ.БОЛНИЦА ЗА ЦЕРЕБРАЛНУ ПАРАЛИЗУ И РАЗВОЛНУ НЕУРОЛОГИЈУ	СТАЦИОНАР	103	22542	177	187	
		ДНЕВНА БОЛНИЦА	130	12606	128	150	
4	СПЕЦ.БОЛНИЦА ЗА БОЛЕСТИ ЗАВИСНОСТИ	СТАЦИОНАР	65	16655	1265	1430	
		ДНЕВНА БОЛНИЦА	54	27272	690	743	
5	СПЕЦ.БОЛНИЦА ЗА ПСИХИЈАТРИЈСКЕ БОЛЕСТИ "Др.Лаза Лазаревић"	СТАЦИОНАР	522	138023	2803	2464	39
		ДНЕВНА БОЛНИЦА	130	34007	352	365	
6	СПЕЦ.БОЛНИЦА ЗА ЕНДЕМСКУ НЕФРОПАТИЈУ-ЛАЗАРЕВАЦ	СТАЦИОНАР	25	8803	892	887	56
		ДНЕВНА БОЛНИЦА	29	15937	1342	1342	3
7	СПЕЦИЈАЛНА БОЛНИЦА ЗА ИНТЕРНЕ БОЛЕСТИ "МЛАДЕНОВАЦ"	СТАЦИОНАР	127	35213	3807	3800	175
		ДНЕВНА БОЛНИЦА-ХЕМОДИЈАЛИЗА	12	9102	246	246	2

**БРОЈ ПОСТЕЉА, БОЛЕСНИЧКИХ ДАНА И КРЕТАЊЕ БОЛЕСНИКА У СТАЦИОНАРНОЈ ЗДРАВСТВЕНОЈ ЗАШТИТИ У
ИНСТИТУТИМА У БЕОГРАДУ У 2009.ГОДИНИ**

Табела 66 - наставак 6

Р. бр.	ЗДРАВСТВЕНА УСТАНОВА	ПОСТЕЉЕ	БОЛНИЧК И ДАНИ	КРЕТАЊЕ БОЛЕСНИКА			
				НОВОПРИМЉЕ- НИ	ИСПИСАНИ		
					УКУПНО	ОД ТОГА УМРЛИ	
0	1	2	3	4	5	6	
УКУПНО		СТАЦИОНАР	2429	722361	61478	61399	530
		ДНЕВНА БОЛНИЦА	246	75272	21185	21199	
1	ИНСТИТУТ ЗА НЕОНАТОЛОГИЈУ	СТАЦИОНАР	160	44909	925	937	102
2	ИНСТИТУТ ЗА МЕНТАЛНО ЗДРАВЉЕ	СТАЦИОНАР	120	37191	1181	1154	
		ДНЕВНА БОЛНИЦА	200	42796	1013	1027	
3	ИНСТИТУТ ЗА ЗДРАВСТВЕНУ ЗАШТИТУ МАЈКЕ И ДЕТЕТА СРБИЈЕ " Вукан Чутић "	СТАЦИОНАР	360	93697	14539	14537	86
		ДНЕВНА БОЛНИЦА	37	12976	7773	7773	
4	ИНСТИТУТ ЗА РЕХАБИЛИТАЦИЈУ	СТАЦИОНАР	530	155657	7530	7411	53
5	ИНСТИТУТ ЗА ОНКОЛОГИЈУ И РАДИОЛОГИЈУ СРБИЈЕ	СТАЦИОНАР	358	135191	13169	13169	99
		ДНЕВНА БОЛНИЦА	9	19500	12399	12399	
6	ИНСТИТУТ ЗА РЕУМАТОЛОГИЈУ	СТАЦИОНАР	141	30486	4011	4024	
7	ИНСТИТУТ ЗА КАРДИОВАСКУЛАРНЕ БОЛЕСТИ "ДЕДИЊЕ"	СТАЦИОНАР	200	63384	10021	10021	138
8	ИНСТИТУТ ЗА МЕДИЦИНУ РАДА СРБИЈЕ "ДР.ДРАГОМИР КАРАЈОВИЋ" *	СТАЦИОНАР	40	5133	589	589	
9	ИНСТИТУТ ЗА ОРТОПЕДСКО-ХИРУРШКЕ БОЛЕСТИ "БАЊИЦА"	СТАЦИОНАР	520	156713	9513	9557	52

* Почео са радом од III тромесеља као самостални институт

**БРОЈ ПОСТЕЉА, БОЛЕСНИЧКИХ ДАНА И КРЕТАЊЕ БОЛЕСНИКА У СТАЦИОНАРНОЈ ЗДРАВСТВЕНОЈ ЗАШТИТИ У
ЗАВОДИМА У БЕОГРАДУ У 2009.ГОДИНИ**

Табела 66 - наставак 7

Р. бр.	ЗДРАВСТВЕНА УСТАНОВА		ПОСТЕЉЕ	БОЛНИЧК И ДАНИ	КРЕТАЊЕ БОЛЕСНИКА		
					НОВОПРИМЉЕ- НИ	ИСПИСАНИ	
						УКУПНО	ОД ТОГА УМРЛИ
0	1		2	3	4	5	6
	УКУПНО		50	11318	1846	1846	
1	ЗАВОД ЗА ПСИХОФИЗИОЛОШКЕ ПОРЕМЕЋАЈЕ И ГОВОРНУ ПАТОЛОГИЈУ "Проф.др.Цветко Брзјовић"	СТАЦИОНАР	30	6447	512	512	
2	ЗАВОД ЗА ЗДРАВСТВЕНУ ЗАШТИТУ СТУДЕНАТА	СТАЦИОНАР	20	4871	1334	1334	

БРОЈ ПОСТЕЉА - МЕСТА, ЛЕЧЕНИХ ЛИЦА И ДАНА ЛЕЧЕЊА У ДНЕВНИМ БОЛНИЦАМА У БЕОГРАДУ ПО ДЕЛАТНОСТИМА У 2009. ГОДИНИ *

Табела 67

Р. бр.	ДЕЛАТНОСТ	ЗДРАВСТВЕНА УСТАНОВА	ПОСТЕЉЕ-МЕСТА	ЛИЦА	БОЛЕСНИЧКИ ДАНИ
0	1	2	3	4	5
	УКУПНО		1315	101829	454378
		СВЕГА	589	98011	198585
		КБЦ "Др Драгиша Мишовић" - ДЕДИЊЕ	33	4670	6039
		КБЦ "ЗЕМУН"	32	23146	23146
		КБЦ "БЕЖАНИЈСКА КОСА"	10	4399	6795
		КБЦ "ЗВЕЗДАРА"	57	5442	17206
		КЦС-ИНСТИТУТ ЗА ХЕМАТОЛОГИЈУ	3	1691	3213
		КЦС-ИНСТИТУТ ЗА АЛЕРГОЛОГИЈУ И ИМУНОЛОГИЈУ	6	1082	2141
		КЦС-ИНСТИТУТ ЗА БОЛЕСТИ ДИГЕСТИВНОГ СИСТЕМА	4	2695	4133
		КЦС-ИНСТИТУТ ЗА УРОЛОГИЈУ И НЕФРОЛОГИЈУ	16	5107	9433
		КЦС-ИНСТИТУТ ЗА ГИНЕКОЛОГИЈУ И АКУШЕРСТВО	10	2597	2615
		КЦС-ИНСТИТУТ ЗА ЕНДОКРИНОЛОГИЈУ, ДИЈАБЕТ И БОЛЕСТИ МЕТАБОЛИЗМА	13	2188	11533
		КЦС-ИНСТИТУТ ЗА НЕУРОЛОГИЈУ	9	2308	8034
		КЦС-ИНСТИТУТ ЗА ПЛУЋНЕ БОЛЕСТИ И ТУБЕРКУЛОЗУ	8	5632	5644
		КЦС-ИНСТИТУТ ЗА КАРДИОВАСКУЛАРНЕ БОЛЕСТИ	5	4	32
1	МЕДИКАМЕНТОЗНО И ХИРУРШКО ЛЕЧЕЊЕ И РЕХАБИЛИТАЦИЈА				

* Извор података: извештаји о извршењу планова рада здравствених установа

БРОЈ ПОСТЕЉА - МЕСТА, ЛЕЧЕНИХ ЛИЦА И ДАНА ЛЕЧЕЊА У ДНЕВНИМ БОЛНИЦАМА У БЕОГРАДУ ПО ДЕЛАТНОСТИМА У 2009. ГОДИНИ

Табела 67 - наставкак 1

Р. бр.	ДЕЛАТНОСТ	ЗДРАВСТВЕНА УСТАНОВА	ПОСТЕЉЕ-МЕСТА	ЛИЦА	БОЛЕСНИЧКИ ДАНИ
0	1	2	3	4	5
1	МЕДИКАМЕНТОЗНО И ХИРУРШКО ЛЕЧЕЊЕ И РЕХАБИЛИТАЦИЈА	КЦС-ИНСТИТУТ ЗА ИНФЕКТИВНЕ И ТРОПСКЕ БОЛЕСТИ	6	145	1193
		КЦС ИНСТИТУТ ЗА ОЧНЕ БОЛЕСТИ	11	3509	4032
		КЦС-ИНСТИТУТ ЗА ОРЛ И МАКСИЛОФАЦИЈАЛНУ ХИРУРГИЈУ	4	299	299
		ГИНЕКОЛОШКО-АКУШЕРСКА КЛИНИКА "НАРОДНИ ФРОНТ"	12	5080	5080
		ИНСТИТУТ ЗА ОНКОЛОГИЈУ И РАДИОЛОГИЈУ	20	12399	19500
		ИНСТИТУТ ЗА ЗДРАВСТВЕНУ ЗАШТИТУ МАЈКЕ И ДЕТЕТА "Др Вукан Чушић"	37	7773	12976
		СПЕЦ. БОЛНИЦА ЗА ЦЕРЕБРАЛНУ ПАРАЛИЗУ И РАЗВОЈНУ НЕУРОЛОГИЈУ	132	985	11455
		УНИВЕРЗИТЕТСКА ДЕЧЈА КЛИНИКА	10	1854	5946
		ИНСТИТУТ ЗА РЕУМАТОЛОГИЈУ	3	703	4015
		СПЕЦИЈАЛНА БОЛНИЦА ЗА ЦЕРЕБРОВАСКУЛАРНЕ БОЛЕСТИ "Свети Сава"	8	451	5000
		ИНСТИТУТ ЗА ОРТОПЕДСКО-ХИРУРШКЕ БОЛЕСТИ "БАЊИЦА"	120	921	24098
		ЗАВОД ЗА ПСИХОФИЗИЧКЕ ПОРЕМЕЋАЈЕ И ГОВОРНУ ПАТОЛОГИЈУ "Проф. Др Ц. Брајовић"	2	28	330
		СПЕЦИЈАЛНА БОЛНИЦА ЗА ЕНДЕМСКУ НЕФРОПАТИЈУ	3	959	959
		ИНСТИТУТ ЗА НЕОНАТОЛОГИЈУ - мајке дојиље	6	74	1579
		КЛИНИКА ЗА НЕУРОЛОГИЈУ И ПСИХИЈАТРИЈУ ЗА ДЕЦУ И ОМЛАДИНУ	2	22	311
КЦС-ЦЕНТАР ЗА ОПЕКОТИНА	4	1848	1848		
КЦС-ЦЕНТАР ЗА АНЕСТЕЗИОЛОГИЈУ И РЕАНИМАТОЛОГИЈУ	3				

БРОЈ ПОСТЕЉА - МЕСТА, ЛЕЧЕНИХ ЛИЦА И ДАНА ЛЕЧЕЊА У ДНЕВНИМ БОЛНИЦАМА У БЕОГРАДУ ПО ДЕЛАТНОСТИМА У 2009. ГОЛИНИ

Табела 67 - наставак 2

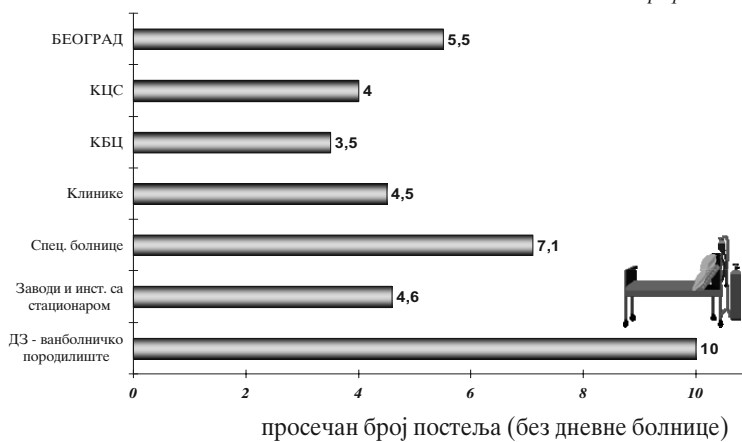
<i>Р. бр</i>	<i>ДЕЛАТНОСТ</i>	<i>ЗДРАВСТВЕНА УСТАНОВА</i>	<i>ПОСТЕЉЕ-МЕСТА</i>	<i>ЛИЦА</i>	<i>БОЛЕСНИЧКИ ДАНИ</i>
<i>0</i>	<i>1</i>	<i>2</i>	<i>3</i>	<i>4</i>	<i>5</i>
2	МЕНТАЛНО ЗДРАВЉЕ-ПСИХИЈАТРИЈА	СВЕГА	550	3006	139027
		КБЦ "Др Драгиша Мишовић" - ДЕДИЊЕ**	25		
		КБЦ "ЗВЕЗДАРА"	40	354	14416
		КЦС-ИНСТИТУТ ЗА ПСИХИЈАТРИЈУ	90	500	19738
		СПЕЦИЈАЛНА БОЛНИЦА ЗА НЕУРОПСИХИЈАТРИЈСКЕ БОЛЕСТИ "Др Лаза Лазаревић"	140	360	33529
		КЛИНИКА ЗА НЕУРОЛОГИЈУ И ПСИХИЈАТРИЈУ ЗА ДЕЦУ И ОМЛАДИНУ	1	1	10
		СПЕЦИЈАЛНА БОЛНИЦА ЗА БОЛЕСТИ ЗАВИСНОСТИ	54	735	26988
		ИНСТИТУТ ЗА МЕНТАЛНО ЗДРАВЉЕ	200	1008	42267
		ВОЈНО МЕДОЦИНСКА АКАДЕМИЈА ***		48	2079
3	ХРОНИЧНИ ПРОГРАМ ХЕМОДИЈАЛИЗЕ	СВЕГА	176	812	116766
		КЦС-ИНСТИТУТ ЗА УРОЛОГИЈУ И НЕФРОЛОГИЈУ	23	122	17429
		КБЦ "Др Драгиша Мишовић" - ДЕДИЊЕ	9	28	1253
		КБЦ "ЗВЕЗДАРА"	44	243	33085
		КБЦ "ЗЕМУН"	14	92	11803
		УНИВЕРЗИТЕТСКА ДЕЧЈА КЛИНИКА	8	12	1816
		СПЕЦИЈАЛНА БОЛНИЦА ЗА ЕНДЕМСКУ НЕФРОПАТИЈУ	26	92	14976
		СПЕЦИЈАЛНА БОЛНИЦА ЗА ИНТЕРНЕ БОЛЕСТИ-МЛАДЕНОВАЦ	12	61	9112
		ДОМ ЗДРАВЉА "Др Милорад Влајковић" - БАРАЈЕВО	8	34	4876
		ДОМ ЗДРАВЉА "ОБРЕНОВАЦ"	13	57	8862
		ВМА	19	71	13554

** У 2009. години дневна болница није радила због реновирања

*** Број места нису у могућности да прикажу

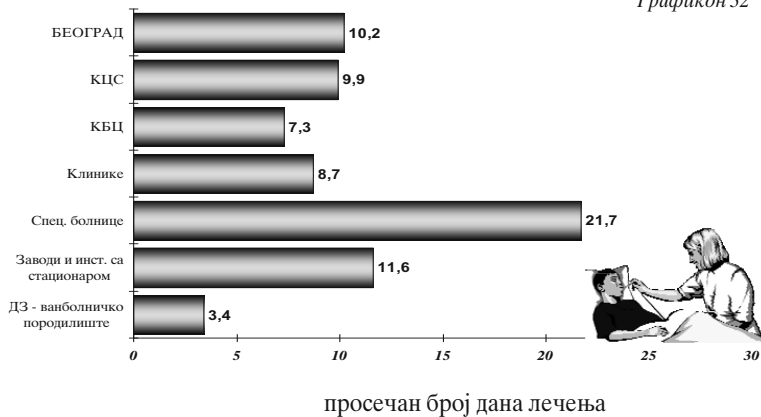
**ПРОСЕЧАН БРОЈ ПОСТЕЉА ПО ЛЕКАРУ ПРЕМА ТИПУ СТАЦИОНАРНЕ
ЗДРАВСТВЕНЕ УСТАНОВЕ У БЕОГРАДУ У 2009. ГОДИНИ**

Графикон 31



**ПРОСЕЧНА ДУЖИНА ЛЕЧЕЊА ПРЕМА ТИПУ СТАЦИОНАРНЕ
ЗДРАВСТВЕНЕ УСТАНОВЕ У БЕОГРАДУ У 2009. ГОДИНИ**

Графикон 32



**ЕПИДЕМИОЛОГИЈА СА
МИКРОБИОЛОГИЈОМ И
ПАРАЗИТОЛОГИЈОМ**

17

У току 2009. године, од акутних заразних и паразитарних болести које подлежу обавезном пријављивању, оболело је укупно 47800 лица (3032,7 на 100000 становника) на подручју Београда. Од овог броја 13791 (28,8%) односи се на грип, а 34009 на све остале акутне заразне и паразитарне болести. У односу на прошлу годину бележи се пад обољевања за 21,5% (без грипа).

У 2009. години најчешће регистрована обољења су: стрептококни фарингитис и тонзилитис (1093,8/100000) и варичела (615,9/100000).

На основу добијених пријава у 2009. години, од заразних болести је умрло 50 лица са стопом морталитета од 3,2 на 100000 становника. Од овог броја 5 (10%) се односи на умирање од грипа, а 45 на умрле од свих осталих акутних заразних болести. На првом месту су умрли од СИДА-е, (20) са учешћем од 40% свих умрлих, затим од туберкулозе (13) и бактеријских менингитиса (8).

Током протекле године регистровано је 47 епидемија (без грипа), што је за 8 више него претходне године. Од свих регистрованих епидемија 80,8% припада групи цревних, 14,9% групи респираторних болести и 4,3% групи осталих заразних болести.

Праћењем кретања броја ХИВ позитивних, оболелих и умрлих од AIDS уочава се да је број инфицираних већи у односу на претходну годину за 18,7%, број оболелих за 38,9%, а број умрлих за 33,3%.

Болести против којих се спроводи обавезна имунизација на територији Београда, више не представљају изражен епидемиолошки проблем. Њихово учешће у укупном обољевању од заразних болести износи само 0,12%.

У 2009. години обухват вакцинисаних кретао се од 50% за хепатитис Б (у 12. години живота), до 98,9% за НiВ вакцинацију у односу на број планиране деце.

У оквиру бактериолошке, серолошке и паразитолошке дијагностике прегледано је 283182 узорка различитог хуманог материјала, при чему је код 19,7% узорака утврђен позитиван налаз.

Напомињемо да се подаци од 2007. године приказују на основу Правилника о пријављивању заразних болести и других случајева утврђених Законом о заштити становништва од заразних болести (Сл. гласник РС бр. 98 од 15.11.2005.године) и Правилника о обавезним здравственим прегледима (Сл. гласник РС бр. 20 од 10.03.2006.године) према коме се сви прегледи са лабораторијским налазима обављају на 6 месеци (табеле 77 и 78).

БРОЈ ПРИЈАВЉЕНИХ ОБОЛЕЛИХ И УМРЛИХ ОД АКУТНИХ ЗАРАЗНИХ БОЛЕСТИ НА ОСНОВУ ПОЈЕДИНАЧНИХ И ЗБИРНИХ ПРИЈАВА ПРЕМА ОПШТИНАМА СТАНОВАЊА У БЕОГРАДУ У 2009. ГОДИНИ *

Табела 68

Р. бр.	ШИФРА	ОБОЉЕЊЕ	СВЕГА		ОПШТИНЕ																
					БАРАЈЕВО		ВОЈДОВАЦ		ВРАЧАР		ГРОЦКА		ЗЕМУН		ЗВЕЗДАРА		ЛАЗАРЕВАЦ		МЛАДЕНОВАЦ		
					О	У	О	У	О	У	О	У	О	У	О	У	О	У	О	У	
0	1	2	3	4	5	6	7	8	9	10	11	12	13	14	15	16	17	18	19	20	
УКУПНО			47800	50	370		2367	8	1736	3	2281	1	4754	3	1470	6	1119		341	1	
1	A01	<i>Typhus abdomin.</i>	1																		
2	A02	<i>Salmonellosis</i>	447	1	1		61		21			16		55		46		20		11	
3	A03	<i>Dysenteria bacillaris</i>	23				1					1		4		2		2		1	
4	A04	<i>Друге цревне и бактеријске инфекције</i>	773	1	11		66		32			34		54		91		65		17	
5	A05	<i>Intoxicatio alimentaris</i>	221		2		25		16			6		16		20				2	
6	A06	<i>Amebiasis non specificata</i>	3																	2	
7	A07	<i>Друге инфекције црева протозоама</i>	19				4							1		1				1	
8	A09	<i>Diarrhoea et gastroenteritis casua infectiionis suspecta</i>	494		5		43		17			13		22		52		31		28	
9	A15	<i>Tuberculosis organorum respiratorium,per bacter.ethistol non confirmata</i>	248	13	3		20		11	1	16		31		26	1	10		10	1	
10	A16	<i>TBC pulmonis-непотврђена</i>	36				4		1		3		3		1		4		4		
11	A18	<i>TBC других органа</i>	29						4		2		4		3		1		1		
12	A19	<i>TBC miliaris</i>	3												1		1				
13	A23	<i>Brucellosis</i>	6				1								1						
14	A27	<i>Leptospirosis non specificata</i>	1										1								
15	A32	<i>Listeriosis nsp.</i>	1																		
16	A35	<i>Tetanus</i>	2				1														
17	A38*	<i>Scarlatina</i>	645		14		112		36		28		74		50		15		20		
18	A39	<i>Meningitis</i>	2										1								
19	A41	<i>Septicaemia alia</i>	28	1			2	1			1		3		3		2		1		
20	A51	<i>Syphillis recens</i>	3						1												

**БРОЈ ПРИЈАВЉЕНИХ ОБОЛЕЛИХ И УМРЛИХ ОД АКУТНИХ ЗАРАЗНИХ БОЛЕСТИ НА ОСНОВУ ПОЈЕДИНАЧНИХ И
ЗБИРНИХ ПРИЈАВА ПРЕМА ОПШТИНАМА СТАНОВАЊА У БЕОГРАДУ У 2009. ГОДИНИ**

Табела 68 - наставак 1

Р. бр.	ШИФРА	ОБОЉЕЊЕ	ОПШТИНЕ																		
			НОВИ БЕОГРАД		ОБРЕНОВАЦ		ПАЛИЛУЛА		РАКОВИЦА		САВСКИ ВЕНАЦ		СОПОТ		СТАРИ ГРАД		ЧУКАРИЦА		НЕПО ЗНАТО		
			О	У	О	У	О	У	О	У	О	У	О	У	О	У	О	У	О	У	
0	1	2		21	22	23	24	25	26	27	28	29	30	31	32	33	34	35	36	37	38
		УКУПНО	6199	6	1695	1	5383	4	8679	5	4344	3	1347		1923	5	3792	4			
1	A01	<i>Typhus abdomin.</i>							1												
2	A02	<i>Salmonellosis</i>	53	1	20		37		28		26		1		12		39				
3	A03	<i>Dysentaria bacillaris</i>	2		3		5				1						1				
4	A04	<i>Друге цревне и бактеријске инфекције</i>	60		72		76		55		51		5		31	1	53				
5	A05	<i>Intoxicatio alimentaris</i>	37		13		34		12		5		1		8		24				
6	A06	<i>Amebebiasia non specificata</i>							1												
7	A07	<i>Друге инфекције црева протозоама</i>	1		4						6				1						
8	A09	<i>Diarrhoea et gastroenteritis casua infectiionis suspecta</i>	46		95		39		16		35		5		17		30				
9	A15	<i>Tuberculosis organorum respiratorium,per bacter.ethistol non</i>	28	4	13	1	35		15	1	7	1	5		4	2	14	1			
10	A16	<i>TBC pulmonis-непотврђена</i>					6		4						1		5				
11	A18	<i>TBC других органа</i>			1		5		2		3				1		2				
12	A19	<i>TBC miliaris</i>									1										
13	A23	<i>Brucellosis</i>	1				1				1						1				
14	A27	<i>Leptospirosis non specificata</i>																			
15	A32	<i>Listeriosis nsp.</i>					1														
16	A35	<i>Tetanus</i>															1				
17	A38*	<i>Scarlatina</i>	127		37		22		18		26		6		6		54				
18	A39	<i>Meningitis</i>					1														
19	A41	<i>Septicaemia alia</i>	4		1		4		1		2						4				
20	A51	<i>Syphillis recens</i>							1								1				

БРОЈ ПРИЈАВЉЕНИХ ОБОЛЕЛИХ И УМРЛИХ ОД АКУТНИХ ЗАРАЗНИХ БОЛЕСТИ НА ОСНОВУ ПОЈЕДИНАЧНИХ И ЗБИРНИХ ПРИЈАВА ПРЕМА ОПШТИНАМА СТАНОВАЊА У БЕОГРАДУ У 2009. ГОДИНИ *

Табела 68 - наставак 2

Р. бр.	ШИФРА	ОБОЉЕЊЕ	СВЕГА		ОПШТИНЕ																	
					БАРАЈЕВО		ВОЖДОВАЦ		ВРАЧАР		ГРОЦКА		ЗЕМУН		ЗВЕЗДАРА		ЛАЗАРЕВАЦ		МЛАДЕНОВАЦ			
					О	У	О	У	О	У	О	У	О	У	О	У	О	У	О	У		
0	1	2		3	4	5	6	7	8	9	10	11	12	13	14	15	16	17	18	19	20	
21	A53	<i>Syphillis alia</i>	11			2				1		1				2						
22	A54	<i>Infectio gonococcica</i>	76				6		6		5		10		8		2					
23	A56*	<i>Inf.sexuales chlamydiales</i>	263			4		9		16		1		8		9						
24	A69	<i>Morbus Lyme</i>	112			1		13		3				11		6		4			4	
25	A87	<i>Meningitis enteroviralis</i>	50			2		2		1		2		4		5		1			3	
26	A98	<i>Febris hem.cum.sy.ren.</i>	1																			
27	B01*	<i>Varicella</i>	9707			25		564		300		384		1388		871		710			97	
28	B15	<i>Hepatitis A</i>	42					3		1		1		5		6		1				
29	B16.9	<i>Hepatitis B ac-del</i>	66			2		13		2		3		4		7		1			1	
30	B17.1	<i>Hepatitis C ac.</i>	22					4		2				1		3		1				
31	B18.0	<i>Hepatitis B chr+del</i>	3													2						
32	B18.1	<i>Hepatitis viralis chr B sine del</i>	28					1		2				3		3						
33	B18.2	<i>Hepatitis viralis chronica C</i>	111			1		17		6		1		9		10		4			1	
34	B19.9	<i>Hepatitis viralis,non specificata</i>	2																			
35	B20	<i>Morbus HIV *</i>	37	20				3	5	3	2	3		7	1	7	5					
36	B26	<i>Orchitis parotitica</i>	33					3		1				12		2						
37	B27	<i>Mononucleosis infectiva</i>	675			6		106		61		11		48		97		14			25	
38	B50	<i>Malaria tropica</i>	9									1		2								

**БРОЈ ПРИЈАВЉЕНИХ ОБОЛЕЛИХ И УМРЛИХ ОД АКУТНИХ ЗАРАЗНИХ БОЛЕСТИ НА ОСНОВУ ПОЈЕДИНАЧНИХ И
ЗБИРНИХ ПРИЈАВА ПРЕМА ОПШТИНАМА СТАНОВАЊА У БЕОГРАДУ У 2009. ГОДИНИ**

Табела 68 - наставак 3

Р. бр.	ШИФРА	ОБОЉЕЊЕ	ОПШТИНЕ																		
			НОВИ БЕОГРАД		ОБРЕНОВАЦ		ПАЛИЛУЛА		РАКОВИЦА		САВСКИ ВЕНАЦ		СОПОТ		СТАРИ ГРАД		ЧУКАРИЦА		НЕПО ЗНАТО		
			О	У	О	У	О	У	О	У	О	У	О	У	О	У	О	У	О	У	
0	1	2		21	22	23	24	25	26	27	28	29	30	31	32	33	34	35	36	37	38
21	A53	Syphillis alia	1				1									2		1			
22	A54	Infectio gonococcica	7				13			3		1				6		9			
23	A56*	Inf.sexuales chlamydiales	56				10			2		6				5		137			
24	A69	Morbus Lyme	14			20		4		3		9				11		9			
25	A87	Meningitis enteroviralis	7			5		4		2		3				3		6			
26	A98	Febris hem.cum.sy.ren.																1			
27	B01*	Varicella	1598			472		918		339		368		172		457		1044			
28	B15	Hepatitis A	3			3		8		4		1				1		5			
29	B16.9	Hepatitis B ac-del	11			3		6		4		3		2		1		3			
30	B17.1	Hepatitis C ac.	3			1		3				2						2			
31	B18.0	Hepatitis B chr+del				1															
32	B18.1	Hepatitis viralis chr B sine del	1			4		3		5		1				2		3			
33	B18.2	Hepatitis viralis chronica C	14			7		14		7		7		2		5		6			
34	B19.9	Hepatitis viralis,non specificata				1		1													
35	B20	Morbus HIV *	6	1		1		2	2	3	2	1					1	1	1		
36	B26	Orchitis parotitica	4			2		3										6			
37	B27	Mononucleosis infectiva	76			42		50		26		30		1		27		55			
38	B50	Malaria tropica	1					1		1		1				1		1			

БРОЈ ПРИЈАВЉЕНИХ ОБОЛЕЛИХ И УМРЛИХ ОД АКУТНИХ ЗАРАЗНИХ БОЛЕСТИ НА ОСНОВУ ПОЈЕДИНАЧНИХ И ЗБИРНИХ ПРИЈАВА ПРЕМА ОПШТИНАМА СТАНОВАЊА У БЕОГРАДУ У 2009. ГОДИНИ *

Табела 68 - наставак 4

Р. бр.	ШИФРА	ОБОЉЕЊЕ	СВЕГА		ОПШТИНЕ																
					БАРАЈЕВО		ВОЖДОВАЦ		ВРАЧАР		ГРОЦКА		ЗЕМУН		ЗВЕЗДАРА		ЛАЗАРЕВАЦ		МЛАДЕНОВАЦ		
					О	У	О	У	О	У	О	У	О	У	О	У	О	У	О	У	
0	1	2	3	4	5	6	7	8	9	10	11	12	13	14	15	16	17	18	19	20	
39	B51	<i>Malaria tertiana</i>	1																		
40	B55	<i>Leishmaniasis</i>	1					1													
41	B58	<i>Toxoplasmosis</i>	3				1														
42	B67	<i>Echinococcosis hepatis</i>	1																		
43	B86*	<i>Scabies</i>	437				69		11		17		29		37		15		8		
44	J02*	<i>Pharyn. strepto.</i>	10479		27		939		86		387		2		4		84		25		
45	J03*	<i>Tonsil. streptoc.</i>	6761		37		130		107		333		192		14		91		12		
46	J10*	<i>Influe., vir. indent.</i>	180	5	1	13	2	16		10	1	24	1	15		2		5			
47	J11*	<i>Influe., vir. non inden.</i>	13611		138		100		925		964		1712		36		33		40		
48	J12*	<i>Pneumonia viralis</i>	494		22				3		7		153						9		
49	J13*	<i>Pneum. pneumoc.</i>	20										2								
50	J14*	<i>Pneum. per Haem.inf.</i>	14								1		2								
51	J15*	<i>Pneum. bacterialis</i>	1245		65				16		13		820		2				8		
52	G00	<i>Meningitis bacterialis</i>	63	9			6		1		6		8	1	7		3		2		
53	Z21	<i>Носилац антитела HIV *</i>	77				5		3		6		14		7		1		2		
54	Z22.5	<i>HBS-nosilac</i>	35				5		5				8		3				1		
55	Z22.9	<i>HCV-nosilac</i>	145		1		15		18		4		7		10		1				

**БРОЈ ПРИЈАВЉЕНИХ ОБОЛЕЛИХ И УМРЛИХ ОД АКУТНИХ ЗАРАЗНИХ БОЛЕСТИ НА ОСНОВУ ПОЈЕДИНАЧНИХ И
ЗБИРНИХ ПРИЈАВА ПРЕМА ОПШТИНАМА СТАНОВАЊА У БЕОГРАДУ У 2009. ГОДИНИ**

Табела 68 - наставак 5

Р. бр.	ШИФРА	ОБОЉЕЊЕ	ОПШТИНЕ																		
			НОВИ БЕОГРАД		ОБРЕНОВАЦ		ПАЛИЛУЛА		РАКОВИЦА		САВСКИ ВЕНАЦ		СОПОТ		СТАРИ ГРАД		ЧУКАРИЦА		НЕПО ЗНАТО		
			О	У	О	У	О	У	О	У	О	У	О	У	О	У	О	У	О	У	
0	1	2		21	22	23	24	25	26	27	28	29	30	31	32	33	34	35	36	37	38
39	B51	<i>Malaria tertiana</i>	1																		
40	B55	<i>Leishmaniasis</i>																			
41	B58	<i>Toxoplasmosis</i>										2									
42	B67	<i>Echinococcosis hepatis</i>	1																		
43	B86*	<i>Scabies</i>	59		14		67		24		24		5		13		45				
44	J02*	<i>Pharyn. strepto.</i>	670		242		1658		4084		1637		51		249		334				
45	J03*	<i>Tonsil. streptoc.</i>	686		237		712		2593		1113		306		90		108				
46	J10*	<i>Influe., vir. indent.</i>	30		3		9	1	3		31				10		8				
47	J11*	<i>Influe., vir. non inden.</i>	2151		269		1548		1405		842		775		942		1731				
48	J12*	<i>Pneumonia viralis</i>	213		3		27		1		43		6		3		4				
49	J13*	<i>Pneum. pneumoc.</i>	14		1		2				1										
50	J14*	<i>Pneum. per Haem.inf.</i>	4		1		1				5										
51	J15*	<i>Pneum. bacterialis</i>	169		74		14				37		4		2		21				
52	G00	<i>Meningitis bacterialis</i>	3		3		2	1	5	2	3	2			3	1	11	2			
53	Z21	Носилац антитела HIV **	12		3		8		4		2				5		5				
54	Z22.5	HBS-nosilac	2		1		3		3						1		3				
55	Z22.9	HCV-nosilac	23		23		25		4		7				3		4				

* Збирне пријаве

** Од 2006. године подаци се приказују на основу Правилника о пријављивању заразних болести и других случајева утврђеним законом о заштити становништва од заразних болести (Сл. Гласник РС 98/15.11.2005. године)

**ВРЕМЕНСКА ДИСТРИБУЦИЈА ОБОЛЕЛИХ И УМРЛИХ ОД АКУТНИХ ЗАРАЗНИХ БОЛЕСТИ НА ОСНОВУ ПОЈЕДИНАЧНИХ И
ЗБИРНИХ ПРИЈАВА У БЕОГРАДУ У 2009. ГОДИНИ ***

Табела 69

Р. бр.	ШИФРА	ОБОЉЕЊЕ	СВЕГА		МЕСЕЦИ											
					ЈАНУАР		ФЕБРУАР		МАРТ		АПРИЛ		МАЈ		ЈУН	
			о	у	о	у	о	у	о	у	о	у	о	у	о	у
0	1	2	3	4	5	6	7	8	9	10	11	12	13	14	15	16
УКУПНО			47800	50	3499	7	5998	2	5338	3	2974	3	2817	3	2398	7
1	A01	<i>Typhus abdomin.</i>	1													
2	A02	<i>Salmonellosis</i>	447	1	13		12		9		29		42		49	
3	A03	<i>Dysentaria bacillaris</i>	23				4		2				3			
4	A04	<i>Друге цревне и бактеријске инфекције</i>	773	1	78		71		55		64		89		70	
5	A05	<i>Intoxicatio alimentaris</i>	221		26		9		15		26		15		19	
6	A06	<i>Amebebiasia non specificata</i>	3										1			
7	A07	<i>Друге инфекције црева протозоама</i>	19		1		2		2		2		1		1	
8	A09	<i>Diarrhoea et gastroenteritis casua infectionis suspecta</i>	494		36		31		37		45		33		55	
9	A15	<i>Tuberculosis organorum respiratorium, per bacter. ethistol non confirmata</i>	248	13	71	4	20		20	2	21		29	1	15	1
10	A16	<i>TBC pulmonis-непотврђена</i>	36		9		2		4		7		3		1	
11	A18	<i>TBC других органа</i>	29		12		2		1		2		1		3	
12	A19	<i>TBC miliaris</i>	3		1		1									
13	A23	<i>Brucellosis</i>	6		2		1		1						1	
14	A27	<i>Leptospirosis non specificata</i>	1												1	
15	A32	<i>Listeriosis nsp.</i>	1		1											
16	A35	<i>Tetanus</i>	2								1					
17	A38*	<i>Scarlatina</i>	645		59		67		88		65		73		56	
18	A39	<i>Meningitis</i>	2												1	
19	A41	<i>Septicaemia alia</i>	28	1	3	1			1		2				1	
20	A51	<i>Syphillis recens</i>	3													

**ВРЕМЕНСКА ДИСТРИБУЦИЈА ОБОЛЕЛИХ И УМРЛИХ ОД АКУТНИХ ЗАРАЗНИХ БОЛЕСТИ НА ОСНОВУ
ПОЈЕДИНАЧНИХ И ЗБИРНИХ ПРИЈАВА У БЕОГРАДУ У 2009. ГОДИНИ**

Табела 69 - наставак 1

Р. бр.	ШИФРА	ОБОЉЕЊЕ	МЕСЕЦИ												
			ЈУЛ		АВГУСТ		СЕПТЕМБАР		ОКТОБАР		НОВЕМБАР		ДЕЦЕМБАР		
			о	у	о	у	о	у	о	у	о	у	о	у	
0	1	2		17	18	19	20	21	22	23	24	25	26	27	28
УКУПНО			1807	6	1576	2	1684	5	3475	3	7812	5	8422	4	
1	A01	<i>Typhus abdomin.</i>										1			
2	A02	<i>Salmonellosis</i>	55	1	51		69		69		33			16	
3	A03	<i>Dysenteria bacillaris</i>	4		4		4		2						
4	A04	<i>Друге цревне и бактеријске инфекције</i>	104		93	1	66		53		15			15	
5	A05	<i>Intoxicatio alimentaris</i>	18		31		21		23		13			5	
6	A06	<i>Amebiasia non specificata</i>					1							1	
7	A07	<i>Друге инфекције црева протозоама</i>	7		1		1		1						
8	A09	<i>Diarrhoea et gastroenteritis casua infectionis suspecta</i>	40		68		48		44		30			27	
9	A15	<i>Tuberculosis organorum respiratorium,per bacter.ethistol non confirmata</i>	23	2	15		17	2	13		4	1			
10	A16	<i>TBC pulmonis-непотврђена</i>	3		1		2		2		2				
11	A18	<i>TBC других органа</i>	2		2		3		1						
12	A19	<i>TBC miliaris</i>			1										
13	A23	<i>Brucellosis</i>									1				
14	A27	<i>Leptospirosis non specificata</i>													
15	A32	<i>Listeriosis nsp.</i>													
16	A35	<i>Tetanus</i>							1						
17	A38*	<i>Scarlatina</i>	34		9		33		47		59			55	
18	A39	<i>Meningitis</i>												1	
19	A41	<i>Septicaemia alia</i>	4		8		1		2		5			1	
20	A51	<i>Syphillis recens</i>			1		1				1				

**ВРЕМЕНСКА ДИСТРИБУЦИЈА ОБОЛЕЛИХ И УМРЛИХ ОД АКУТНИХ ЗАРАЗНИХ БОЛЕСТИ НА ОСНОВУ ПОЈЕДИНАЧНИХ И
ЗБИРНИХ ПРИЈАВА У БЕОГРАДУ У 2009. ГОДИНИ ***

Табела 69 - наставак 2

Р. бр.	ШИФРА	ОБОЉЕЊЕ	СВЕГА		МЕСЕЦИ												
					ЈАНУАР		ФЕБРУАР		МАРТ		АПРИЛ		МАЈ		ЈУН		
			о	у	о	у	о	у	о	у	о	у	о	у			
0	1	2	3	4	5	6	7	8	9	10	11	12	13	14	15	16	
21	A53	<i>Syphillis alia</i>	11		2		1		1					1			
22	A54	<i>Infectio gonococcica</i>	76		3		3		6		6		2			5	
23	A56*	<i>Inf.sexuales chlamydiales</i>	263		3		28		47		13		13			7	
24	A69	<i>Morbus Lyme</i>	112				1		4		8		15			31	
25	A87	<i>Meningitis enteroviralis</i>	50		8		2		2		2		2			4	
26	A98	<i>Febris hem.cum.sy.ren.</i>	1								1						
27	B01*	<i>Varicella</i>	9707		1376		1579		1282		1352		1213			700	
28	B15	<i>Hepatitis A</i>	42		12		5		3		2		3			2	
29	B16.9	<i>Hepatitis B ac-del</i>	66		16		4		3		6		5			7	
30	B17.1	<i>Hepatitis C ac.</i>	22		1		2		2				3			7	
31	B18.0	<i>Hepatitis B chr+del</i>	3		1						1						
32	B18.1	<i>Hepatitis viralis chr B sine del</i>	28		1		2		3		1		6			2	
33	B18.2	<i>Hepatitis viralis chronica C</i>	111		18		13		17		11		8			6	
34	B19.9	<i>Hepatitis viralis,non specificata</i>	2						1							1	
35	B20	<i>Morbus HIV *</i>	37	20	4	1	4	2	3	1	3	2	4			5	5
36	B26	<i>Orchitis parotitica</i>	33		4		1		13		4		4			1	
37	B27	<i>Mononucleosis infectiva</i>	675		63		59		64		66		55			44	
38	B50	<i>Malaria tropica</i>	9		1						1						
39	B51	<i>Malaria tertiana</i>	1														
40	B55	<i>Leishmaniasis</i>	1				1										
41	B58	<i>Toxoplasmosis</i>	3		2												
42	B67	<i>Echinococcosis hepatis</i>	1						1								

**ВРЕМЕНСКА ДИСТРИБУЦИЈА ОБОЛЕЛИХ И УМРЛИХ ОД АКУТНИХ ЗАРАЗНИХ БОЛЕСТИ НА ОСНОВУ
ПОЈЕДИНАЧНИХ И ЗБИРНИХ ПРИЈАВА У БЕОГРАДУ У 2009. ГОДИНИ**

Табела 69 - наставак 3

Р. бр.	ШИФРА	ОБОЉЕЊЕ	МЕСЕЦИ											
			ЈУЛ		АВГУСТ		СЕПТЕМБАР		ОКТОБАР		НОВЕМБАР		ДЕЦЕМБАР	
			о	у	о	у	о	у	о	у	о	у	о	у
0	1	2	17	18	19	20	21	22	23	24	25	26	27	28
21	A53	<i>Syphillis alia</i>							3		3			
22	A54	<i>Infectio gonococcica</i>	10		13		13		2		10		3	
23	A56*	<i>Inf.sexuales chlamydiales</i>	31		4		22		47		35		13	
24	A69	<i>Morbus Lyme</i>	25		17		8		1		2			
25	A87	<i>Meningitis enteroviralis</i>	5		18		5		2					
26	A98	<i>Febris hem.cum.sy.ren.</i>												
27	B01*	<i>Varicella</i>	392		178		155		398		569		513	
28	B15	<i>Hepatitis A</i>	3		2		4		2		2		2	
29	B16.9	<i>Hepatitis B ac-del</i>	5		6		3		4		4		3	
30	B17.1	<i>Hepatitis C ac.</i>	2						2		2		1	
31	B18.0	<i>Hepatitis B chr+del</i>	1											
32	B18.1	<i>Hepatitis viralis chr B sine del</i>	1		2		3		3		3		1	
33	B18.2	<i>Hepatitis viralis chronica C</i>	5		4		10		9		4		6	
34	B19.9	<i>Hepatitis viralis,non specificata</i>												
35	B20	<i>Morbus HIV *</i>	2	3	2		3	2	2	3	3	1	2	
36	B26	<i>Orchitis parotitica</i>	2		1				2				1	
37	B27	<i>Mononucleosis infectiva</i>	53		54		75		69		42		31	
38	B50	<i>Malaria tropica</i>	2		2				2				1	
39	B51	<i>Malaria tertiana</i>			1									
40	B55	<i>Leishmaniasis</i>												
41	B58	<i>Toxoplasmosis</i>					1							
42	B67	<i>Echinococcosis hepatis</i>												

**ВРЕМЕНСКА ДИСТРИБУЦИЈА ОБОЛЕЛИХ И УМРЛИХ ОД АКУТНИХ ЗАРАЗНИХ БОЛЕСТИ НА ОСНОВУ ПОЈЕДИНАЧНИХ И
ЗБИРНИХ ПРИЈАВА У БЕОГРАДУ У 2009. ГОДИНИ ***

Табела 69 - наставак 4

Р. бр.	ШИФРА	ОБОЉЕЊЕ	СВЕГА		МЕСЕЦИ												
					ЈАНУАР		ФЕБРУАР		МАРТ		АПРИЛ		МАЈ		ЈУН		
			о	у	о	у	о	у	о	у	о	у	о	у	о	у	
0	1	2		3	4	5	6	7	8	9	10	11	12	13	14	15	16
43	B86*	Scabies	437		37		44		61		41		10		24		
44	J02*	Pharyn. strepto.	10479		587		592		740		436		534		636		
45	J03*	Tonsil. streptoc.	6761		389		473		507		398		531		535		
46	J10*	Influe., vir. indent.	180	5	1												
47	J11*	Influe., vir. non inden.	13611		260		2556		2133		212		36		33		
48	J12*	Pneumonia viralis	494		104		68		34		44		21		28		
49	J13*	Pneum. pneumoc.	20		2		3		6		3						
50	J14*	Pneum. per Haem.inf.	14		1		3								2		
51	J15*	Pneum. bacterialis	1245		258		304		120		81		39		22		
52	G00	Meningitis bacterialis	63	9	4	1			3		4	1	7	2	6	1	
53	Z21	Носилац антитела HIV *	77		6		6		8		5		8		7		
54	Z22.5	HBS-nosilac	35		2		4		7		2		2		2		
55	Z22.9	HCV-nosilac	145		21		18		32		7		5		8		

ВРЕМЕНСКА ДИСТРИБУЦИЈА ОБОЛЕЛИХ И УМРЛИХ ОД АКУТНИХ ЗАРАЗНИХ БОЛЕСТИ НА ОСНОВУ ПОЈЕДИНАЧНИХ И ЗБИРНИХ ПРИЈАВА У БЕОГРАДУ У 2009. ГОДИНИ

Табела 69 - наставак 5

Р. бр.	ШИФРА	ОБОЉЕЊЕ	МЕСЕЦИ												
			ЈУЛ		АВГУСТ		СЕПТЕМБАР		ОКТОБАР		НОВЕМБАР		ДЕЦЕМБАР		
			о	у	о	у	о	у	о	у	о	у	о	у	
0	1	2		17	18	19	20	21	22	23	24	25	26	27	28
43	B86*	Scabies	31		18		31		67		29		44		
44	J02*	Pharyn. strepto.	485		502		600		1436		2124		1807		
45	J03*	Tonsil. streptoc.	356		344		343		791		1112		982		
46	J10*	Influe., vir. indent.			3		1		4		63	2	108	3	
47	J11*	Influe., vir. non inden.	42		49		48		249		3433		4560		
48	J12*	Pneumonia viralis	17		20		10		19		62		67		
49	J13*	Pneum. pneumoc.	1						3		2				
50	J14*	Pneum. per Haem.inf.	1				2		2		3				
51	J15*	Pneum. bacterialis	19		21		38		75		121		147		
52	G00	Meningitis bacterialis	5		16	1	9	1	7		1	1	1	1	1
53	Z21	Носилаштво антитела HIV *	6		5		11		7		5		3		
54	Z22.5	HBS-nosilac	4		2		3		3		2		2		
55	Z22.9	HCV-nosilac	7		7		19		6		12		3		

* Збирне пријаве

** Од 2006. године подаци се приказују на основу Правилника о пријављивању заразних болести и других случајева утврђеним законом о заштити становништва од заразних болести (Сл. Гласник РС 98/15.11.2005. године)

СТАРОСНА СТРУКТУРА ОБОЛЕЛИХ И УМРЛИХ ОД АКУТНИХ ЗАРАЗНИХ БОЛЕСТИ НА ОСНОВУ ПОЈЕДИНИЧНИХ ПРИЈАВА У БЕОГРАДУ У 2009. ГОДИНИ

Табела 70

Р. бр.	ШИФРА	ОБОЉЕЊЕ	ПОЛ	ДОБНЕ ГРУПЕ																
				10 - 14		15 - 19		20 - 29		30 - 39		40 - 49		50 - 59		60 - 69		70 >		
				О	У	О	У	О	У	О	У	О	У	О	У	О	У	О	У	
0	1	2		3	22	23	24	25	26	27	28	29	30	31	32	33	34	35	36	37
УКУПНО			СВЕГА	189		439	1	807		494	3	315	10	374	11	251	6	276	12	
			М	84		223	1	496		297	1	175	9	178	8	119	4	148	11	
			Ж	105		216		311		197	2	140	1	196	3	132	2	128	1	
1	A01	<i>Typhus abdomin.</i>	М																	
			Ж					1												
2	A02	<i>Salmonellosis</i>	М	11		8		25		13		7		11		4		5		
			Ж	9		7		26		13		14		18		10		4		
3	A03	<i>Dysenteria bacillaris</i>	М	4								1		1						
			Ж													1		2		
4	A04	<i>Друге цревне и бактеријске инфекције</i>	М	18		18		80		32		29		30		32		29	1	
			Ж	7		10		55		46		29		48		30		39		
5	A05	<i>Intoxicatio alimentaris</i>	М	2		15		38		12		12		6		8		3		
			Ж	6		14		39		21		12		14		7		8		
6	A06	<i>Amebiasis non specificata</i>	М																	
			Ж									1		2						
7	A07	<i>Друге инфекције црева протозоама</i>	М					4				1		1						
			Ж					4				1		1						

СТАРОСНА СТРУКТУРА ОБОЛЕЛИХ И УМРЛИХ ОД АКУТНИХ ЗАРАЗНИХ БОЛЕСТИ НА ОСНОВУ ПОЈЕДИНИЧНИХ ПРИЈАВА У БЕОГРАДУ У 2009. ГОДИНИ

Табела 70 - наставка 1

Р. бр.	ШИФРА	ОБОЉЕЊЕ	ПОЛ	ДОБНЕ ГРУПЕ																
				10 - 14		15 - 19		20 - 29		30 - 39		40 - 49		50 - 59		60 - 69		70 >		
				О	У	О	У	О	У	О	У	О	У	О	У	О	У	О	У	
0	1	2		3	22	23	24	25	26	27	28	29	30	31	32	33	34	35	36	37
УКУПНО			СВЕГА	189		439	1	807		494	3	315	10	374	11	251	6	276	12	
			М	84		223	1	496		297	1	175	9	178	8	119	4	148	11	
			Ж	105		216		311		197	2	140	1	196	3	132	2	128	1	
1	A01	<i>Typhus abdomin.</i>	М																	
			Ж					1												
2	A02	<i>Salmonellosis</i>	М	11		8		25		13		7		11		4		5		
			Ж	9		7		26		13		14		18		10		4		
3	A03	<i>Dysenteria bacillaris</i>	М	4								1		1						
			Ж													1		2		
4	A04	<i>Друге цревне и бактеријске инфекције</i>	М	18		18		80		32		29		30		32		29	1	
			Ж	7		10		55		46		29		48		30		39		
5	A05	<i>Intoxicatio alimentaris</i>	М	2		15		38		12		12		6		8		3		
			Ж	6		14		39		21		12		14		7		8		
6	A06	<i>Amebiasis non specificata</i>	М																	
			Ж									1		2						
7	A07	<i>Друге инфекције црева протозоама</i>	М					4				1		1						
			Ж					4				1		1						

СТАРОСНА СТРУКТУРА ОБОЛЕЛИХ И УМРЛИХ ОД АКУТНИХ ЗАРАЗНИХ БОЛЕСТИ НА ОСНОВУ ПОЈЕДИНИЧНИХ ПРИЈАВА У БЕОГРАДУ У 2009. ГОДИНИ

Табела 70 - наставак 2

Р. бр.	ШИФРА	ОБОЉЕЊЕ	ПОЛ	СВЕГА		ДОБНЕ ГРУПЕ																
						<1		1		2		3		4		5		6		7-9		
						О	У	О	У	О	У	О	У	О	У	О	У	О	У	О	У	
0	1	2		3	4	5	6	7	8	9	10	11	12	13	14	15	16	17	18	19	20	21
УКУПНО		СВЕГА	3944	45	114	1	145			123			76		94		69	1	54		124	
		М	2161	35	73		80			67			44		51		35	1	32		59	
		Ж	1783	10	41	1	65			56			32		43		34		22		65	
1	A01	Typhus abdomin.	М																			
			Ж	1																		
2	A02	Salmonellosis	М	229		14		23		25		17		15		18		14		19		
			Ж	218	1	12	1	19		23		11		16		13		13		10		
3	A03	Dysentaria bacillaris	М	16		2		2		1		2		1		1				1		
			Ж	7		1								3								
4	A04	Друге цревне и бактеријске инфекције	М	398	1	29		31		22		11		16		8		5		8		
			Ж	375		16		29		16		14		13		11		3		9		
5	A05	Intoxicatio alimentaris	М	97												1						
			Ж	124						1		1				1						
6	A06	Amoebiasia non specificata	М																			
			Ж	3																		
7	A07	Друге инфекције црева протозоама	М	10						1				3								
			Ж	9		1				1							1					

СТАРОСНА СТРУКТУРА ОБОЛЕЛИХ И УМРЛИХ ОД АКУТНИХ ЗАРАЗНИХ БОЛЕСТИ НА ОСНОВУ ПОЈЕДИНИЧНИХ ПРИЈАВА У БЕОГРАДУ У 2009. ГОДИНИ

Табела 70 - наставак 3

Р. бр.	ШИФРА	ОБОЉЕЊЕ	ПОЛ	ДОБНЕ ГРУПЕ																
				10 - 14		15 - 19		20 - 29		30 - 39		40 - 49		50 - 59		60 - 69		70 >		
				о	у	о	у	о	у	о	у	о	у	о	у	о	у	о	у	
0	1	2		3	22	23	24	25	26	27	28	29	30	31	32	33	34	35	36	37
8	A09	<i>Diarrhoea et gastroenteritis casua infectiionis suspecta</i>	М	5		11		59		45		14		20		9		21		
			Ж	4		9		47		32		29		32		29		20		
9	A15	<i>Tuberculosis organorum respiratorium.per bacter.ethistol</i>	М	1		1		10		19	1	24	1	35	2	21	2	41	6	
			Ж	1		3		11		14		10		16		13	1	27		
10	A16	<i>TBC pulmonis-непотврђена</i>	М			1		1		3		1		6		4		5		
			Ж	2				3		3		1		2				1		
11	A18	<i>TBC других органа</i>	М							2		2		1		2		2		
			Ж					1		1		1		4		5		8		
12	A19	<i>TBC miliaris</i>	М									1				1		1		
			Ж																	
13	A23	<i>Brucellosis</i>	М					1						1						
			Ж			1		2						1						
14	A27	<i>Leptospirosis non specificata</i>	М										1							
			Ж																	
15	A32	<i>Listeriosis nsp.</i>	М																	
			Ж																	
16	A35	<i>Tetanus</i>	М														1			
			Ж																1	

СТАРОСНА СТРУКТУРА ОБОЛЕЛИХ И УМРЛИХ ОД АКУТНИХ ЗАРАЗНИХ БОЛЕСТИ НА ОСНОВУ ПОЈЕДИНИЧНИХ ПРИЈАВА У БЕОГРАДУ У 2009. ГОДИНИ

Табела 70 - наставак 4

Р. бр.	ШИФРА	ОБОЉЕЊЕ	ПОЛ	СВЕГА		ДОБНЕ ГРУПЕ																
						<1		1		2		3		4		5		6		7-9		
						о	у	о	у	о	у	о	у	о	у	о	у	о	у	о	у	
0	1	2	3	4	5	6	7	8	9	10	11	12	13	14	15	16	17	18	19	20	21	
17	A39	Meningitis	М	2															1			
			Ж																			
18	A41	Septicaemia alia	М	21		14		1														
			Ж	7	1	1																
19	A51	Syphilis recens	М	3																		
			Ж																			
20	A53	Syphilis alia	М	8																		
			Ж	3																		
21	A54	Infectio gonococcica	М	62																		
			Ж	14																		
22	A69	Morbus Lyme	М	40										1		1					2	
			Ж	72									2			2		1			1	
23	A87	Meningitis enteroviralis	М	23										1					3			
			Ж	27															2		1	
24	A98	Febris hem.cum.sy.ren.	М	1																		
			Ж																			
25	B15	Hepatitis A	М	24															1			
			Ж	18													1		1		1	

СТАРОСНА СТРУКТУРА ОБОЛЕЛИХ И УМРЛИХ ОД АКУТНИХ ЗАРАЗНИХ БОЛЕСТИ НА ОСНОВУ ПОЈЕДИНИЧНИХ ПРИЈАВА У БЕОГРАДУ У 2009. ГОДИНИ

Табела 70 - наставак 5

Р. бр.	ШИФРА	ОБОЉЕЊЕ	ПОЛ	ДОБНЕ ГРУПЕ																	
				10 - 14		15 - 19		20 - 29		30 - 39		40 - 49		50 - 59		60 - 69		70 >			
				О	У	О	У	О	У	О	У	О	У	О	У	О	У	О	У		
0	1	2		3	22	23	24	25	26	27	28	29	30	31	32	33	34	35	36	37	
17	A39	Meningitis	М												1						
			Ж																		
18	A41	Septicaemia alia	М	1				1						1		1				2	
			Ж					1								2		2	1	1	
19	A51	Syphillis recens	М							2					1						
			Ж																		
20	A53	Syphillis alia	М				1		3		2						2				
			Ж									1		1		1					
21	A54	Infectio gonococcica	М	1		2		38		11		5		5							
			Ж			2		9		1		2									
22	A69	Morbus Lyme	М	6		2		4		1		2		9		5				7	
			Ж	1		2		4		7		11		25		11				5	
23	A87	Meningitis enteroviralis	М			3		8		2		1		3		1				1	
			Ж	5		2		4		5		1		2		3				2	
24	A98	Febris hem.cum.sy.ren.	М										1								
			Ж																		
25	B15	Hepatitis A	М	4		2		4		10		3									
			Ж	4				4		3		1		2		1					

СТАРОСНА СТРУКТУРА ОБОЛЕЛИХ И УМРЛИХ ОД АКУТНИХ ЗАРАЗНИХ БОЛЕСТИ НА ОСНОВУ ПОЈЕДИНИЧНИХ ПРИЈАВА У БЕОГРАДУ У 2009. ГОДИНИ

Табела 70 - наставак 6

Р. бр.	ШИФРА	ОБОЉЕЊЕ	ПОЛ	СВЕГА		ДОБНЕ ГРУПЕ																
						<1		1		2		3		4		5		6		7-9		
						о	у	о	у	о	у	о	у	о	у	о	у	о	у	о	у	
0	1	2	3	4	5	6	7	8	9	10	11	12	13	14	15	16	17	18	19	20	21	
26	B16.9	Hepatitis B ac-del	М	46																		
			Ж	20																		
27	B17.1	Hepatitis C ac.	М	15		3																
			Ж	7		1																
28	B18.0	Hepatitis B chr+del	М	3																		
			Ж																			
29	B18.1	Hepatitis viralis chr B sine del	М	22																		
			Ж	6																		
30	B18.2	Hepatitis viralis chronica C	М	73																		
			Ж	38																		
31	B19.9	Hepatitis viralis, non specificata	М																			
			Ж	2			1															
32	B20	Morbus HIV	М	31	16												1					
			Ж	6	4																	
33	B26	Orchitis parotitica	М	25										1								1
			Ж	8																		
34	B27	Mononucleosis	М	328				2		7		6		8		4		6				18
			Ж	347		1		2		4		3		6		4						

СТАРОСНА СТРУКТУРА ОБОЛЕЛИХ И УМРЛИХ ОД АКУТНИХ ЗАРАЗНИХ БОЛЕСТИ НА ОСНОВУ ПОЈЕДИНИЧНИХ ПРИЈАВА У БЕОГРАДУ У 2009. ГОДИНИ

Табела 70 - наставак 7

Р. бр.	ШИФРА	ОБОЉЕЊЕ	ПОЛ	ДОБНЕ ГРУПЕ																	
				10 - 14		15 - 19		20 - 29		30 - 39		40 - 49		50 - 59		60 - 69		70 >			
				О	У	О	У	О	У	О	У	О	У	О	У	О	У	О	У		
0	1	2		3	22	23	24	25	26	27	28	29	30	31	32	33	34	35	36	37	
26	B16.9	Hepatitis B ac-del	М	1				20		9		6		3		5		2			
			Ж			2		2		7		2		4				2			
27	B17.1	Hepatitis C ac.	М					5		5		1				1					
			Ж					3		2				1							
28	B18.0	Hepatitis B chr+del	М							2										1	
			Ж																		
29	B18.1	Hepatitis viralis chr B sine del	М			1		5		5		5		5		1					
			Ж					2		2		1		1							
30	B18.2	Hepatitis viralis chronica C	М					29		24		9		3		3		5			
			Ж			2		12		8		4		8		3		1			
31	B19.9	Hepatitis viralis, non specificata	М																		
			Ж																		
32	B20	Morbus HIV	М				1	3		10		9	8	6	4	3	2				
			Ж							1	2	4	1	1	1						
33	B26	Orchitis parotitica	М	3		1		11		7				1							
			Ж	1				3		1											
34	B27	Mononucleosis	М	26		155		84		9		2				1					
			Ж	65		162		64		9		2		1		1					

СТАРОСНА СТРУКТУРА ОБОЛЕЛИХ И УМРЛИХ ОД АКУТНИХ ЗАРАЗНИХ БОЛЕСТИ НА ОСНОВУ ПОЈЕДИНИЧНИХ ПРИЈАВА У БЕОГРАДУ У 2009. ГОДИНИ

Табела 70 - наставак 8

Р. бр.	ШИФРА	ОБОЉЕЊЕ	ПОЛ	СВЕГА		ДОБНЕ ГРУПЕ																	
						<1		1		2		3		4		5		6		7-9			
						о	у	о	у	о	у	о	у	о	у	о	у	о	у	о	у		
0	1	2	3	4	5	6	7	8	9	10	11	12	13	14	15	16	17	18	19	20	21		
35	B50	<i>Malaria tropica</i>	М	6																			
			Ж	3																			
36	B51	<i>Malaria tertiana</i>	М	1																			
			Ж																				
37	B55	<i>Leishmaniasis</i>	М	1																			
			Ж																				
38	B58	<i>Toxoplasmosis</i>	М	1																			
			Ж	2																			
39	B67	<i>Echinococcosis</i>	М																				
			Ж	1																			
40	G00	<i>Meningitis bacterialis</i>	М	40	6	1				1		1										1	
			Ж	23	3			2											1				1
41	Z21	Носилац антитела HIV	М	70																			
			Ж	7																			
42	Z22.5	<i>HBS-nosilac</i>	М	21																			
			Ж	14		1																	
43	Z22.9	<i>HCV-nosilac</i>	М	106		1																	
			Ж	39		4																	

СТАРОСНА СТРУКТУРА ОБОЛЕЛИХ И УМРЛИХ ОД АКУТНИХ ЗАРАЗНИХ БОЛЕСТИ НА ОСНОВУ ПОЈЕДИНИЧНИХ ПРИЈАВА У БЕОГРАДУ У 2009. ГОДИНИ

Табела 70 - наставка 9

Р. бр.	ШИФРА	ОБОЉЕЊЕ	ПОЛ	ДОБНЕ ГРУПЕ																
				10 - 14		15 - 19		20 - 29		30 - 39		40 - 49		50 - 59		60 - 69		70 >		
				О	У	О	У	О	У	О	У	О	У	О	У	О	У	О	У	
0	1	2		3	22	23	24	25	26	27	28	29	30	31	32	33	34	35	36	37
35	B50	<i>Malaria tropica</i>	М												4			1		1
			Ж										2						1	
36	B51	<i>Malaria tertiana</i>	М				1													
			Ж																	
37	B55	<i>Leishmaniasis</i>	М						1											
			Ж																	
38	B58	<i>Toxoplasmosis</i>	М						1											
			Ж						1					1						
39	B67	<i>Echinococcosis</i>	М																	
			Ж													1				
40	G00	<i>Meningitis bacterialis</i>	М	1							3		4		8	2	3		17	4
			Ж						1		1		2		3	2	8		4	
41	Z21	Носилац антитела HIV	М				2		20		25		14		5		4			
			Ж						2				3				2			
42	Z22.5	HBS-nosilac	М						4		11		1		3		2			
			Ж						4		5		1		3					
43	Z22.9	HCV-nosilac	М						39		32		16		8		5		5	
			Ж						6		15		4		3		4		3	

**СТАРОСНА СТРУКТУРА ОБОЛЕЛИХ ОД АКУТНИХ ЗАРАЗНИХ БОЛЕСТИ НА ОСНОВУ ЗБИРНИХ ПРИЈАВА У БЕОГРАДУ
У 2009. ГОДИНИ**

Табела 70а

Р. бр.	ШИФРА	ОБОЉЕЊЕ	СВЕГА	ДОБНЕ ГРУПЕ							
				<1	1 - 4	5 - 9	10 - 14	15 - 19	20 - 24	25 - 59	60+
0	1	2	3	4	5	6	7	8	9	10	11
УКУПНО			43856	896	8541	9644	6355	4222	2925	9254	2019
1	(A38)	SCARLATINA	645	2	313	269	25	10	4	20	2
	(A56)	INF. SEXUALES CHLAMYDIALES	263						48	200	15
2	(B01)	VARICELLA	9707	422	4225	3161	932	305	194	451	17
	(B86)	SCABIES	437	5	47	48	32	55	75	134	41
3	(J02.0)	PHARYNGITIS STREPTOCOCCICA	10479	205	1909	2090	1327	974	672	2612	690
	(J03.0)	TONSILLITIS STREPTOCOCCICA	6761	125	1227	1747	955	682	505	1273	247
4	(J10)	INFLUENZA, VIRUS INDEFINICATUM	180	11	9	14	15	16	16	89	10
	(J11)	INFLUENZA, VIRUS NON INDEFINICATUM	13611	123	700	2206	2966	2106	1070	3696	744
5	(J12)	PNEUMONIA VIRALIS	494	2	74	59	64	42	50	160	43
6	(J13)	PNEUMONIA PNEUMOCOCCICA	20		1	2		2		15	
	(J14)	PNEUMONIA PER. HAEMOPHILUM INFLUENZAE	14		1				2	8	3
7	(J15)	PNEUMONIA BACTERIALIS	1245	1	35	48	39	30	289	596	207

БРОЈ РЕГИСТРОВАНИХ HIV, ОБОЛЕЛИХ И УМРЛИХ ОД AIDS-а ПРЕМА ТРАНСМИСИВНИМ ГРУПАМА У БЕОГРАДУ У 2009. ГОДИНИ

Табела 71

Р. бр.	ТРАНСМИСИВНА ГРУПА	ИНФИЦИРАНИ		НОВОБОЛЕЛИ		УМРЛИ	
		БРОЈ	%	БРОЈ	%	БРОЈ	%
0	1	2	3	4	5	6	7
	БЕОГРАД	76	100	25	100	20	100
1	ИНТРАВЕНСКИ НАРКОМАНИ	3	3.95	7	28.00	10	50.00
2	ХЕТЕРОСЕКСУАЛНА ЛИЦА	14	18.43	4	16.00	3	15.00
3	ХОМО И БИСЕКСУАЛНА ЛИЦА	53	69.74	12	48.00	4	20.00
4	ОБОЛЕЛИ ОД ХЕМОФИЛИЈЕ						
5	ОТКРИВЕН У ТРАНСФУЗИЈИ						
6	ДЕЦА ИНФИЦИРАНА ВЕРТИКАЛНИМ ПУТЕМ					1	5.0
7	ВИШЕ РИЗИКА						
8	СУДСКА - МЕДИЦИНСКИ ФАКУЛТЕТ						
9	НЕПОЗНАТО	6	7.90	2	8.00	2	10.00

**БРОЈ БОЛЕСНИКА НА ХЕМОДИЈАЛИЗИ ПРЕМА МЕСТУ СТАНОВАЊА И КОРИШЋЕЊУ ОДЕЉЕЊА
ЗА ХЕМОДИЈАЛИЗУ У БЕОГРАДУ У 2009. ГОДИНИ***

Табела 72

Р. бр.	ЗДРАВСТВЕНА УСТАНОВА	СВЕГА	ОПШТИНА																	
			БАРА-ЛЕВО	ВОЖД-ОВАЦ	ВРА-ЧАР	ГРОЦ-КА	ЗВЕЗД-АРА	ЗЕМУН	ЛАЗА-РЕВАЦ	МЛАДЕ-НОВАЦ	НОВИ БЕО-ГРАД	ОБРЕ-НОВАЦ	ПАЛИ-ЛУЛА	РАКО-ВИЦА	САВСКИ ВЕНА	СОПОТ	СТАРИ ГРАД	ЧУКА-РИЦА	ВАН БЕО-ГРАДА	НЕПОЗНАТО
0	1	2	3	4	5	6	7	8	9	10	11	12	13	14	15	16	17	18	19	20
УКУПНО		910	27	92	15	48	73	95	69	50	71	58	77	64	15	17	25	78	22	14
1	КЦС - ИНСТИТУТ ЗА УРОЛОГИЈУ И НЕФРОЛОГИЈУ	112		18		1	9	11			10		5	10	4		10	21	1	12
2	КЛИНИЧКО БОЛНИЧКИ ЦЕНТАР "ЗВЕЗДАРА"	207	1	23	3	41	49	3			11		53	9	2	1	6	5		
3	УНИВЕРЗИТЕТСКА ДЕЧЈА КЛИНИКА	5	1				1	1		1				1						
4	КЛИНИЧКО БОЛНИЧКИ ЦЕНТАР "Др Д. Мишовић" ДЕДИЊЕ**																			
5	КЛИНИЧКО БОЛНИЧКИ ЦЕНТАР "ЗЕМУН"	76		1				49			17		1		2			1	5	
6	СПЕЦ. БОЛНИЦА ЗА ИНТЕРНЕ БОЛЕСТИ - МЛАДЕНОВАЦ	62								49						13				
7	СПЕЦИЈАЛНА БОЛНИЦА ЕНДЕМСКУ НЕФРОПАТИЈУ - ЛАЗАРЕВАЦ	85	2	1					69					2				8	3	
8	ДОМ ЗДРАВЉА "Др М. Влајковић" БАРАЈЕВО	33	22	3										1		3		4		
9	ДОМ ЗДРАВЉА "ОБРЕНОВАЦ"	58										58								
10	В.М.А.	71	1	10	4		4	1			7		2	11	2		3	13	13	
11	"МЕДИНОВА"	63		21	3		2						4	17			4	12		
12	"ФРЕСЕНИУС" - НОВИ БЕОГРАД	39						17			20									2
13	"ФРЕСЕНИУС" - ВОЖДОВАЦ	79		15	5	6	8						12	13	4		2	14		
14	ГАМБРО - НОВИ БЕОГРАД	20						13			6				1					

*Извор података: Здравствене установе

** Због реновирања КБЦ-а, 28 пацијената пребачено у приватне "Fresenius" центре

ЕВИДЕНЦИЈА ЗАРАЗНИХ БОЛЕСТИ У БОЛНИЧКОЈ И ВАНБОЛНИЧКОЈ СРЕДИНИ ПРЕМА ГРУПИ УЗРОЧНИКА И МЕСЕЦИМА У БЕОГРАДУ У 2009. ГОДИНИ

Табела 73

Р. бр.	МЕСТО ЕПИДЕМИЈЕ И ГРУПА УЗРОЧНИКА	БРОЈ ЕПИДЕМИЈА	БРОЈ ОБОЛЕЛИХ ЛИЦА	ПРОСЕЧНО ТРАЈАЊЕ ЕПИДЕМИЈЕ У ДАНИМА	МЕСЕЦИ													
					ЈАНУАР	ФЕБРУАР	МАРТ	АПРИЛ	МАЈ	ЈУН	ЈУЛИ	АВГУСТ	СЕПТЕМБАР	ОКТОБАР	НОВЕМБАР	ДЕЦЕМБАР		
0	1	2	3	4	5	6	7	8	9	10	11	12	13	14	15	16		
УКУПНО	УКУПНО	47	346	10	2	7	3	2	5	6	4	4	4	8		2		
	ЦРЕВНЕ	38	259	4	1	6	3	1	3	5	3	4	3	8		1		
	КАПЉИЧНЕ	7	76	39	1			1	2	1			1			1		
	ОСТАЛЕ	2	11	18		1					1							
1	ВАНБОЛНИЧКА СРЕДИНА	УКУПНО	44	332	7	1	6	3	2	4	6	4	4	4	8		2	
		ЦРЕВНЕ	38	259	4	1	6	3	1	3	5	3	4	3	8		1	
		КАПЉИЧНЕ	5	67	28				1	1	1			1			1	
		ОСТАЛЕ	1	6	17							1						
2	БОЛНИЧКА СРЕДИНА	УКУПНО	3	14	51	1	1			1								
		ЦРЕВНЕ																
		КАПЉИЧНЕ	2	9	68	1				1								
		ОСТАЛЕ	1	5	18		1											

РЕЗУЛТАТИ ИМУНИЗАЦИЈЕ ПРОТИВ ЗАРАЗНИХ БОЛЕСТИ У БЕОГРАДУ У 2009. ГОДИНИ

Табела 74

Р. бр.	ОПШТИНА	ДЕЧЈА ПАРАЛИЗА											
		ВАКЦИНАЦИЈА ОПВ			РЕВАКЦИНАЦИЈА ОПВ								
					У 2. години			У 7. години			У 14. години		
		Бр. план	Бр. вакц.	%	Бр. план	Бр. ревакц.	%	Бр. план	Бр. ревакц.	%	Бр. план	Бр. ревакц.	%
0	1	2	3	4	5	6	7	8	9	10	11	12	13
УКУПНО		15743	15499	98.45	16080	15483	96.29	15126	14780	97.71	17920	17362	96.89
1	БАРАЛЕВО	227	225	99.12	238	235	98.74	300	300	100.00	620	620	100.00
2	ВОЖДОВАЦ	1413	1413	100.00	1300	1289	99.15	1400	1304	93.14	1580	1503	95.13
3	ВРАЧАР	540	524	97.04	550	550	100.00	465	465	100.00	560	456	81.43
4	ГРОЦКА	735	715	97.28	748	705	94.25	646	646	100.00	820	755	92.07
5	ЗВЕЗДАРА	1200	1200	100.00	1290	1290	100.00	1271	1264	99.45	1208	1208	100.00
6	ЗЕМУН	1968	1891	96.09	2139	2066	96.59	1948	1927	98.92	2014	1961	97.37
7	ЛАЗАРЕВАЦ	590	581	98.47	611	607	99.35	551	551	100.00	652	652	100.00
8	МЛАДЕНОВАЦ	498	497	99.80	518	509	98.26	502	502	100.00	496	496	100.00
9	НОВИ БЕОГРАД	2030	2030	100.00	2000	1900	95.00	1850	1722	93.08	1900	1805	95.00
10	ОБРЕНОВАЦ	726	699	96.28	735	735	100.00	714	714	100.00	1480	1473	99.53
11	ПАЛИЛУЛА	1770	1738	98.19	1800	1746	97.00	1771	1771	100.00	2616	2616	100.00
12	РАКОВИЦА	1090	1077	98.81	1003	927	92.42	948	938	98.95	1110	1094	98.56
13	САВСКИ ВЕНАЦ	510	508	99.61	457	440	96.28	370	370	100.00	298	298	100.00
14	СОПОТ	160	147	91.88	177	169	95.48	215	188	87.44	190	190	100.00
15	СТАРИ ГРАД	450	449	99.78	515	513	99.61	460	440	95.65	600	546	91.00
16	ЧУКАРИЦА	1836	1805	98.31	1999	1802	90.15	1715	1678	97.84	1776	1689	95.10

РЕЗУЛТАТИ ИМУНИЗАЦИЈЕ ПРОТИВ ЗАРАЗНИХ БОЛЕСТИ У БЕОГРАДУ У 2009. ГОДИНИ

Табела 74 - наставка 1

Р. бр.	ОПШТИНЕ	ДИФТЕРИЈА, ТЕТАНУС И ПЕРТУСИС											
		ВАКЦИНАЦИЈА ДТП			РЕВАКЦИНАЦИЈА ДТП								
					У 2. години			У 7. години			У 14. години		
		Бр. план	Бр. вакц.	%	Бр. план	Бр. ревакц.	%	Бр. план	Бр. ревакц.	%	Бр. план	Бр. ревакц.	%
0	1	14	15	16	17	18	19	20	21	22	23	24	25
	УКУПНО	15714	15495	98.61	16033	15283	95.32	15130	14667	96.94	17992	17439	96.93
1	БАРАЈЕВО	227	225	99.12	238	235	98.74	300	300	100.00	620	620	100.00
2	ВОЖДОВАЦ	1413	1413	100.00	1300	1289	99.15	1400	1304	93.14	1580	1503	95.13
3	ВРАЧАР	540	526	97.41	550	549	99.82	465	460	98.92	560	446	79.64
4	ГРОЦКА	735	715	97.28	748	705	94.25	646	646	100.00	820	755	92.07
5	ЗВЕЗДАРА	1200	1200	100.00	1290	1290	100.00	1271	1264	99.45	1208	1208	100.00
6	ЗЕМУН	1953	1884	96.47	2115	2047	96.78	1973	1930	97.82	2014	1960	97.32
7	ЛАЗАРЕВАЦ	590	581	98.47	611	607	99.35	551	551	100.00	652	652	100.00
8	МЛАДЕНОВАЦ	498	497	99.80	518	509	98.26	472	472	100.00	526	526	100.00
9	НОВИ БЕОГРАД	2030	2011	99.06	2000	1790	89.50	1850	1839	99.41	1900	1807	95.11
10	ОБРЕНОВАЦ	726	699	96.28	735	722	98.23	714	646	90.48	1480	1473	99.53
11	ПАЛИЛУЛА	1770	1770	100.00	1800	1728	96.00	1771	1624	91.70	2616	2616	100.00
12	РАКОВИЦА	1076	1068	99.26	1003	920	91.72	948	943	99.47	1110	1088	98.02
13	САВСКИ ВЕНАЦ	510	508	99.61	457	437	95.62	370	368	99.46	340	336	98.82
14	СОПОТ	160	147	91.88	177	169	95.48	215	188	87.44	190	190	100.00
15	СТАРИ ГРАД	450	449	99.78	515	513	99.61	455	440	96.70	600	570	95.00
16	ЧУКАРИЦА	1836	1802	98.15	1976	1773	89.73	1729	1692	97.86	1776	1689	95.10

РЕЗУЛТАТИ ИМУНИЗАЦИЈЕ ПРОТИВ ЗАРАЗНИХ БОЛЕСТИ У БЕОГРАДУ У 2009. ГОДИНИ

Табела 74- наставак 2

Р. бр.	ОПШТИНЕ	МОРБИЛИ, РУБЕЛА И ПАРОТИТИС								
		ВАКЦИНАЦИЈА ММР			РЕВАКЦИНАЦИЈА ММР					
					У 7. години			У 12. години		
		Бр. план	Бр. вакц.	%	Бр. план	Бр. ревакц.	%	Бр. план	Бр. ревакц.	%
0	1	26	27	28	29	30	31	32	33	34
	УКУПНО	16260	15271	93.92	14968	13370	89.32	15935	11990	75.24
1	БАРАЈЕВО	238	235	98.74	300	300	100.00	310	310	100.00
2	ВОЖДОВАЦ	1400	1397	99.79	1400	1309	93.50	1580	1500	94.94
3	ВРАЧАР	540	527	97.59	465	465	100.00	490	431	87.96
4	ГРОЦКА	730	622	85.21	645	632	97.98	833	757	90.88
5	ЗВЕЗДАРА	1314	1287	97.95	1271	1177	92.60	1166	1129	96.83
6	ЗЕМУН	2217	2085	94.05	1867	1327	71.08	2161	2047	94.72
7	ЛАЗАРЕВАЦ	590	587	99.49	551	550	99.82	652	652	100.00
8	МЛАДЕНОВАЦ	498	443	88.96	502	502	100.00	376	178	47.34
9	НОВИ БЕОГРАД	2000	1858	92.90	1850	1556	84.11	1800	791	43.94
10	ОБРЕНОВАЦ	770	766	99.48	714	714	100.00	41	41	100.00
11	ПАЛИЛУЛА	1800	1725	95.83	1771	1630	92.04	1930	1929	99.95
12	РАКОВИЦА	976	951	97.44	854	504	59.02	1082	551	50.92
13	САВСКИ ВЕНАЦ	479	467	97.49	370	357	96.49	279	277	99.28
14	СОПОТ	177	149	84.18	215	188	87.44	213	213	100.00
15	СТАРИ ГРАД	470	465	98.94	468	435	92.95	500	420	84.00
16	ЧУКАРИЦА	2061	1707	82.82	1725	1724	99.94	2522	764	30.29

РЕЗУЛТАТИ ИМУНИЗАЦИЈЕ ПРОТИВ ЗАРАЗНИХ БОЛЕСТИ У БЕОГРАДУ У 2009. ГОДИНИ

Табела 74 - наставак 3

Р. бр.	ОПШТИНЕ	ХЕПАТИТИС Б									
		У 1. години са 3 дозе			Вакцинисан и са 2 дозе	Вакцинисан и са 1 дозом	У 12. години са 3 дозе			Вакцинисан и са 2 дозе	Вакцинисан и са 1 дозом
		Бр. план	Бр. вакц.	%			Бр. план	Бр. вакц.	%		
0	1	35	36	37	38	39	40	41	42	43	44
	УКУПНО	15658	14916	95.26	8057	1798	19066	9687	50.81	3375	2765
1	БАРАЈЕВО	227	215	94.71			1400	1003	71.64		
2	ВОЖДОВАЦ	1432	1432	100.00	799	82	2020	936	46.34	111	188
3	ВРАЧАР	540	491	90.93	544	120	500	43	8.60	226	427
4	ГРОЦКА	757	707	93.39	361	57	844	601	71.21	25	12
5	ЗВЕЗДАРА	1200	1000	83.33	609	57	1166				832
6	ЗЕМУН	2090	2025	96.89	1902	364	2161	1980	91.62	1703	1134
7	ЛАЗАРЕВАЦ*	635	631	99.37			942	19	2.02	289	
8	МЛАДЕНОВАЦ	501	501	100.00	245	25	464	464	100.00		
9	НОВИ БЕОГРАД	2030	2021	99.56	2217	469	1800	61	3.39		
10	ОБРЕНОВАЦ	700	699	99.86			780	780	100.00		
11	ПАЛИЛУЛА	1170	1045	89.32	702	393	1707	369	21.62	369	
12	РАКОВИЦА	1090	1068	97.98	49	90	1082	13	1.20	518	12
13	САВСКИ ВЕНАЦ	757	707	93.39	361	57	844	844	100.00	25	12
14	СОПОТ	160	138	86.25		7	213	213	100.00	71	122
15	СТАРИ ГРАД	450	407	90.44			1400	1003	71.64		
16	ЧУКАРИЦА	1919	1829	95.31	268	77	1743	1358	77.91	38	26

РЕЗУЛТАТИ ИМУНИЗАЦИЈЕ ПРОТИВ ЗАРАЗНИХ БОЛЕСТИ У БЕОГРАДУ У 2009. ГОДИНИ

Табела 74 - наставак 4

Р. бр.	ОПШТИНА	Хиб вакцинација			Вакцинисани са три дозе	Потпуно вакцинисани са две дозе	Потпуно вакцинисани са једном дозом
		Бр. план	Бр. вакц.	%			
0	1	45	46	47	48	49	50
	УКУПНО	15716	15537	98.86	13017	1838	681
1	БАРАЛЕВО	227	225	99.12	225		
2	ВОЖДОВАЦ	1390	1389	99.93	1324	50	15
3	ВРАЧАР	540	515	95.37	514	1	
4	ГРОЦКА	722	711	98.48	681		30
5	ЗВЕЗДАРА	1200	1200	100.00	1200		
6	ЗЕМУН	1739	1691	97.24	1251	400	40
7	ЛАЗАРЕВАЦ	590	583	98.81	542		41
8	МЛАДЕНОВАЦ	515	515	100.00	495	16	4
9	НОВИ БЕОГРАД	2314	2314	100.00	1098	715	500
10	ОБРЕНОВАЦ	700	698	99.71	694	3	1
11	ПАЛИЛУЛА	1770	1770	100.00	1708	46	16
12	РАКОВИЦА	1090	1081	99.17	527	543	11
13	САВСКИ ВЕНАЦ	474	474	100.00	410	55	9
14	СОПОТ	160	127	79.38	125		2
15	СТАРИ ГРАД	449	449	100.00	449		
16	ЧУКАРИЦА	1836	1795	97.77	1774	9	12

**СПРОВОЂЕЊЕ VCG ИМУНИЗАЦИЈЕ КОД НОВОРОЂЕНЧАДИ НА ПОДРУЧЈУ
БЕОГРАДА У 2009. ГОДИНИ ***

Табела 75

Р. бр.	ОПШТИНА	БРОЈ ЖИВОРОЂЕНИХ	ВАКЦИНИСАНИ	
			БРОЈ	%
0	1	2	3	4
	УКУПНО	16753	16315	97.39
1	БАРАЈЕВО	264	258	97.73
2	ВОЖДОВАЦ	1540	1512	98.18
3	ВРАЧАР	496	483	97.38
4	ГРОЦКА	764	749	98.04
5	ЗВЕЗДАРА	1363	1332	97.73
6	ЗЕМУН	2632	2510	95.36
7	ЛАЗАРЕВАЦ	487	483	99.18
8	МЛАДЕНОВАЦ	497	489	98.39
9	НОВИ БЕОГРАД	2194	2142	97.63
10	ОБРЕНОВАЦ	848	844	99.53
11	ПАЛИЛУЛА	1839	1790	97.34
12	РАКОВИЦА	1022	1002	98.04
13	САВСКИ ВЕНАЦ	417	402	96.40
14	СОПОТ	159	157	98.74
15	СТАРИ ГРАД	434	423	97.47
16	ЧУКАРИЦА	1797	1739	96.77

* Подаци из породилишта

БРОЈ ТЕСТИРАНИХ НА HBsAg, AntiHCV И HIV ПРИ СИСТЕМАТСКИМ И ЦИЉАНИМ ИСТРАЖИВАЊИМА У БЕОГРАДУ У 2009. ГОДИНИ

Табела 76

Р. бр.	ПОПУЛАЦИОНА ГРУПА	ВРСТА АНАЛИЗЕ					
		HBsAG		AntiHCV		HIV	
		број тестираних	број позитивних	број тестираних	број позитивних	број тестираних	број позитивних
0	1	2	3	4	5	6	7
	УКУПНО	91656	294	80782	303	82389	99
1	ДОБРОВОЉНИ ДАВАОЦИ КРВИ	70092	147	70091	75	70164	6
2	ПАЦИЈЕНТИ НА ХЕМОДИЈАЛИЗИ	427	3	525	38	525	
3	АМБУЛАНТНО-БОЛНИЧКИ ПАЦИЈЕНТИ	9920	48	6451	53	4883	8
4	ОБОЛЕЛИ ОД ХЕМОФИЛИЈЕ	24	4	24	7	24	
5	ИНТРАВЕНСКИ НАРКОМАНИ	171	1	173	47	177	3
6	СЕКСУАЛНИ ПАРТНЕРИ ПОЗИТИВНИХ ЛИЦА	14	3	21	2	18	
7	ПРИМАОЦИ КРВИ И ДЕРИВАТА	649	13	650	12	616	1
8	ЛИЦА СА СУМЊОМ НА ВЕРТИКАЛНУ ТРАНСМИСИЈУ И ТРУДНИЦЕ*	7009	23	454	5	475	
9	ЗДРАВСТВЕНИ РАДНИЦИ	175	3	220	4	225	
10	ХЕТЕРОСЕКСУАЛНА И ПРОМИСКУИТЕТНА ЛИЦА	1166	8	745	10	2093	19
11	ХОМО И БИСЕКСУАЛНА ЛИЦА	141	6	86	1	556	55
12	ОСТАЛИ**	1868	35	1342	49	2633	7

* број тестираних односи се само на труднице

** у групацију "остали", сврстани су тестирани због страха, путовања, запослења и сл. као и лица за која је крв достављена из других здравствених установа, а разлог тестирања је непознат.

**ЗДРАВСТВЕНИ ПРЕГЛЕДИ ЛИЦА ПОД НАДЗОРОМ У ГРАДСКОМ ЗАВОДУ ЗА ЈАВНО ЗДРАВЉЕ ПРЕМА
МЕСЕЦИМА И ВРСТИ ПРЕГЛЕДА У 2009. ГОДИНИ**

Табела 77

Р. бр.	МЕСЕЦ	ВРСТА ПРЕГЛЕДА						
		СВЕГА	СА ЛАБОРАТОРИЈСКИМ АНАЛИЗАМА			БЕЗ ЛАБОРАТО- РИЈСКИХ АНАЛИЗА	ВАНРЕДНИ ПРЕГЛЕДИ КЛИЦОНОША	
			НА 6 МЕСЕЦИ				ЦРЕВНЕ КЛИЦОНОШЕ	STAPHYLOCOCCUS
			БРИС ГРЛА И НОСА	РЕКТАЛНИ БРИС**	АНАЛИЗА СТОЛИЦЕ			
0	1	2	3	4	5	6	7	8
УКУПНО		131229	110316		117929	12565	356	198
1	ЈАНУАР	6223	5040		5782	426	1	8
2	ФЕБРУАР	9622	7820		8552	1055	2	13
3	МАРТ	14472	12364		13451	932	42	14
4	АПРИЛ*	12027	9996		11166	759	45	38
5	МАЈ	11486	9558		10384	1006	28	35
6	ЈУН	10770	8883		9447	1211	36	11
7	ЈУЛИ	6849	6024		6332	458	26	34
8	АВГУСТ	8426	7706		8012	385	16	11
9	СЕПТЕМБАР	15853	14646		15055	781	9	8
10	ОКТОБАР	12876	10396		10899	1831	132	3
11	НОВЕМБАР	12307	9677		10169	2105	14	7
12	ДЕЦЕМБАР	10318	8206		8680	1616	5	16

* 10.03.2006. год. донет је Правилник о обавезним здравственим прегледима према коме се сви прегледи са лабораторијским анализама, обављају на шест месеци.

** Код редовних здравствених прегледа, не ради се ректални брис

**БРОЈ ЛИЦА УДАЉЕНИХ СА РАДНОГ МЕСТА ПРЕМА ВРСТИ ПАТОЛОШКОГ УЗРОЧНИКА КОЈИ ЈЕ УТВРЂЕН НА
ЗДРАВСТВЕНИМ (САНИТАРНИМ) ПРЕГЛЕДИМА У ГРАДСКОМ ЗАВОДУ ЗА ЈАВНО ЗДРАВЉЕ У 2009. ГОДИНИ**

Табела 78

Р. бр.	МЕСЕЦ	БРОЈ ПРЕГЛЕ- ДАНИХ ЛИЦА	ОД ТОГА УДАЉЕНИХ СА РАДНОГ МЕСТА ПРЕМА УЗРОЧНИКУ											
			УКУПНО	SALMONELLA					SHIGELL A	STAPHYL OCOCCU S AUREUS	LAMBLLIA- SIS	MYCOSI S	ПОВРЕДЕ	ДРУГО
				СВЕГА	ENTERI- TIDIS	ГРУПЕ Б	ГРУПЕ Ц	ГРУПЕ Е						
0	1	2	3	4	5	6	7	8	9	10	11	12	13	14
	УКУПНО	131229	5662	45	23	10	9	3		5478	116		14	9
1	ЈАНУАР	6223	236							228	6		2	
2	ФЕБРУАР	9622	553	1	1					533	16		2	1
3	МАРТ	14472	578	3	1	1	1			558	12		5	
4	АПРИЛ	12027	431	8	5	2	1			407	13		2	1
5	МАЈ	11486	539	7	4	1	1	1		526	6			
6	ЈУН	10770	460	3			1	2		449	8			
7	ЈУЛИ	6849	288	6	3	1	2			266	12			4
8	АВГУСТ	8426	393	3	3					386	4			
9	СЕПТЕМБАР	15853	892	4	2	1	1			869	17		1	1
10	ОКТОБАР	12876	548	4	2	2				528	14		1	1
11	НОВЕМБАР	12307	339	1			1			335	2			1
12	ДЕЦЕМБАР	10318	405	5	2	2	1			393	6		1	

**РЕЗУЛТАТИ РАДА ЦЕНТРА ЗА МИКРОБИОЛОГИЈУ
ГРАДСКОГ ЗАВОДА ЗА ЈАВНО ЗДРАВЉЕ У 2009. ГОДИНИ**

ОДСЕК БАКТЕРИОЛОШКЕ ДИЈАГНОСТИКЕ

Табела 79

Р. бр.	ВРСТА УЗОРКА И УЗРОЧНИКА	БРОЈ УЗОРАКА ХУМАНОГ МАТЕРИЈАЛА										
		УКУПНО	Брисеви горњих респираторних путева			Слугом	Пиокултуре				Уринокултуре	Копрокултуре
			Нос	Грло	Остало		Рана	Око	Уво	Остало		
0	1	2	3	4	5	6	7	8	9	10	11	12
БРОЈ УЗОРАКА		257619	38319	65139	3899	2637	3330	2904	6346	1372	118301	15372
БРОЈ ПОЗИТИВНИХ НАЛАЗА*		51061	2310	7339	722	891	2667	429	2402	498	31077	2726
ВРСТА УЗРОЧНИКА		БРОЈ ИЗОЛОВАНИХ СОЈЕВА										
1.	Streptococcus β haemolyticus група А	4402	273	4070	3	5	23	2	16	10		
2.	Streptococcus β haemolyticus група В	532	2	137	1	2	54		3	21	312	
3.	Streptococcus β haemolyticus не припада групама А и В	1390	32	1263	2	5	59	4	16	9		
4.	Streptococcus pneumoniae	646	496	2	2	44	5	65	26	4	2	
5.	Enterococcus sp.	3389					185			19	3185	
6.	Staphylococcus aureus	3198	950	62	1	30	788	257	826	178	106	
7.	Staphylococcus коагулаза негативан	543					70	6		25	442	
8.	Staphylococcus saprophyticus	48									48	
9.	Haemophilus sp.	216	188			5		23				
10.	Moraxella catarrhalis	549	350			184		10	5			
11.	Escherichia coli	19943				36	324	12	116	34	19421	
12.	Citrobacter sp.	313					9				304	
13.	Proteus sp.	3835	5	1		14	541	34	204	42	2994	
14.	Morganella morganii	607					34		4	3	566	
15.	Providencia sp.	198					29		1	1	167	
16.	Klebsiella sp.	1941	6	3		30	180	5	91	28	1598	
17.	Enterobacter sp.	1587				13	290	15	142	28	1099	
18.	Serratia sp.	230			1		176	4	9	9	31	
19.	Salmonella sp.	339									6	333
20.	Shigella sp.	1										1
21.	Yersinia sp.	24										24
22.	Campylobacter sp.	857										857
23.	Pseudomonas sp.	2877	11		1	60	843	5	724	34	1199	
24.	Acinetobacter sp.	312				1	156	1	36	24	94	
25.	Остали неферментативни Грам негативни бацили	153				8	68	2	22	9	44	
26.	Candida sp.	6230	4	1871	711	574	182	4	489	88	707	1600
УКУПНО		54360	2317	7409	722	1011	4016	449	2730	566	32325	2815

* У једном позитивном узорку може да се нађе један или више више различитих узročника

**РЕЗУЛТАТИ РАДА ЦЕНТРА ЗА МИКРОБИОЛОГИЈУ
ГРАДСКОГ ЗАВОДА ЗА ЈАВНО ЗДРАВЉЕ У 2009. ГОДИНИ**

ОДСЕК ПАРАЗИТОЛОШКЕ ДИЈАГНОСТИКЕ

Табела 79а

Р. бр.	ВРСТА УЗОРКА И УЗРОЧНИКА	УКУПНО	БРОЈ УЗОРАКА ХУМАНОГ МАТЕРИЈАЛА		
			Столица на протозое	Столица на паразите	Перианални брис
0	1	2	3	4	5
БРОЈ УЗОРАКА		7789	2174	5275	340
УКУПНО ПОЗИТИВНИХ НАЛАЗА		61	40	9	12
ВРСТА УЗРОЧНИКА		БРОЈ ИЗОЛАТА			
1.	Entamoeba histolytica	21	21		
2.	Giardia lamblia	19	19		
3.	Enterobius vermicularis	16		4	12
4.	Ascaris lumbricoides	2		2	
5.	Hymenolepis nana	3		3	

**РЕЗУЛТАТИ РАДА ЦЕНТРА ЗА МИКРОБИОЛОГИЈУ
ГРАДСКОГ ЗАВОДА ЗА ЈАВНО ЗДРАВЉЕ У 2009. ГОДИНИ
ОДСЕК СЕРОЛОШКЕ ДИЈАГНОСТИКЕ**

Табела 80

<i>Р. бр.</i>	БРОЈ И ВРСТА УЗОРКА И УЗРОЧНИКА	<i>Број узорака</i>	<i>Број позитивних налаза</i>
<i>0</i>	<i>1</i>	<i>2</i>	<i>3</i>
	УКУПНО УЗОРАКА*	17774	4525
	УКУПНО АНАЛИЗА	36781	6343
	ВРСТА АНАЛИЗЕ		
1.	ТРНА	1069	14
2.	VDRL (RPR)	1710	7
3.	Syphilis- ELISA	14	10
4.	Syphilis - WB	22	6
5.	Anti-HAV Total-ELFA	43	16
6.	HAV IgM-ELFA	57	2
7.	HBs Ag-ELISA	8950	59
8.	HBs Ag-ELFA	1473	26
9.	Anti-HBs-ELFA	623	279
10.	Anti-HBc-ELISA	2	
11.	Anti-HBc Total II-ELFA	248	32
12.	Anti-HBc IgM-ELFA	180	5
13.	HBe Ag-ELFA	27	3
14.	Anti-HBe-ELFA	26	13
15.	Anti-HCV-ELISA	3154	104
16.	HCV-WB	83	25
17.	HIV-Ag/At-ELISA	2221	8
18.	HIV Ag/At-ELFA	630	9
19.	HIV Ag-ELISA	7	2
20.	HIV Ag-ELFA	9	2
21.	Rubella IgG-ELFA	1014	923
22.	Rubella IgM-ELFA	1012	4
23.	CMV IgG-ELFA	977	817
24.	CMV IgM-ELFA	967	15
25.	Toxo IgM-ELFA	1844	31
26.	Toxo IgG-ELFA	1841	374
27.	Lyme IgM-ELISA	797	213
28.	Lyme IgG-ELISA	786	171
29.	Lyme IgG/IgM укупно-ELFA	65	29
30.	H.pylori IgG-ELFA	1497	971
31.	HIV-WB	57	7
32.	Brucella IgM - ELISA	9	
33.	Brucella IgG - ELISA	9	
34.	Brucella BAV аглутинација	6	
35.	Chlamydia trachomatis IgM - ELISA	389	8
36.	Chlamydia trachomatis IgG - ELISA	421	51
37.	Erstein-Barr вирус IgG - ELISA	285	215

**РЕЗУЛТАТИ РАДА ЦЕНТРА ЗА МИКРОБИОЛОГИЈУ
ГРАДСКОГ ЗАВОДА ЗА ЈАВНО ЗДРАВЉЕ У 2009. ГОДИНИ
ОДСЕК СЕРОЛОШКЕ ДИЈАГНОСТИКЕ**

Табела 80 - наставак 1

<i>Р. бр.</i>	БРОЈ И ВРСТА УЗОРКА И УЗРОЧНИКА	<i>Број узорака</i>	<i>Број позитивних налаза</i>
<i>0</i>	<i>1</i>	<i>2</i>	<i>3</i>
38.	Epstein-Barr вирус IgM - ELISA	333	78
39.	Anti-Varicella zoster вирус IgG - ELISA	47	35
40.	Anti-Varicella zoster вирус IgM - ELISA	42	7
41.	Toxo IgG Aviditet-ELFA	9	6
42.	CMV IgG Aviditet-ELFA	7	5
43.	H. pylori IgG - ELISA	435	300
44.	H. pylori IgA - ELISA	1617	994
45.	Anti-Adenovirus IgG - ELISA	42	34
46.	Anti-Adenovirus IgM - ELISA	51	3
47.	Anti-Coxsackie B IgG - ELISA	31	4
48.	Anti-Coxsackie B IgM - ELISA	39	17
49.	Echinococcus IgG - ELISA	7	1
50.	HSV-1 IgG - ELISA	368	299
51.	HSV-1 IgM - ELISA	367	11
52.	HSV-2 IgM - ELISA	394	29
53.	HSV-2 IgG - ELISA	396	50
54.	Mycopl. pn. IgG-ELISA	25	12
55.	Mycopl. pn. IgM-ELISA	39	7
56.	HTLV I/II	8	

* Од једног узорка ради се више анализа

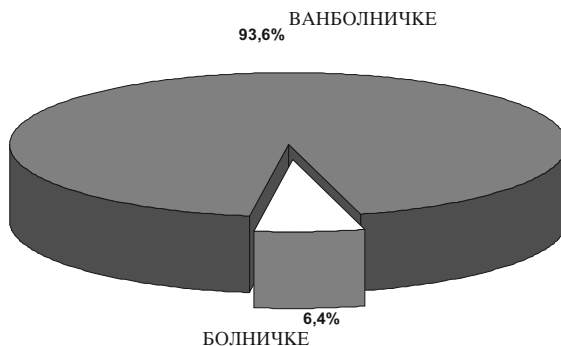
**ЗАСТУПЉЕНОСТ ГРУПА ЗАРАЗНИХ БОЛЕСТИ (БЕЗ ГРИПА)
НА ТЕРИТОРИЈИ БЕОГРАДА У 2009. ГОДИНИ**

Графикон 33



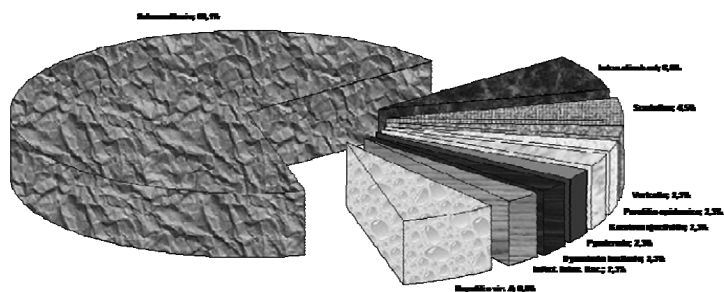
**ЕПИДЕМИЈЕ АКУТНИХ ЗАРАЗНИХ БОЛЕСТИ
(БЕЗ ГРИПА) У БЕОГРАДУ У 2009. ГОДИНИ**

Графикон 34



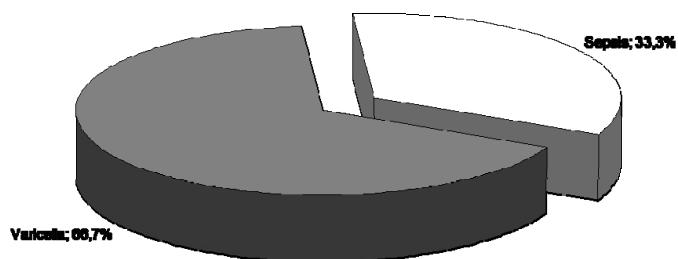
**ЭПИДЕМИЈЕ РЕГИСТРОВАНЕ У ВАНБОЛНИЧКОЈ СРЕДИНИ
У БЕОГРАДУ У 2009. ГОДИНИ**

Графикон 35



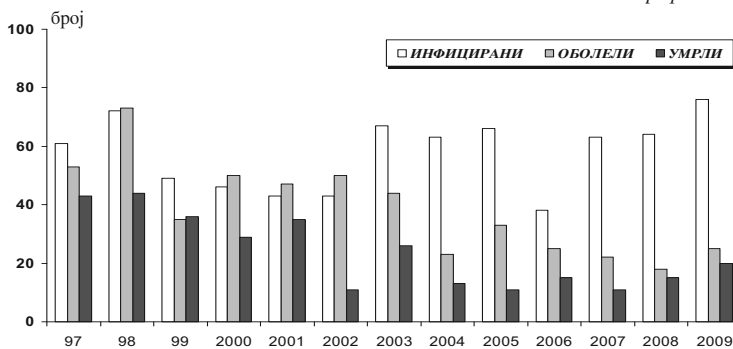
**ЭПИДЕМИЈЕ РЕГИСТРОВАНЕ У БОЛНИЧКОЈ СРЕДИНИ
У БЕОГРАДУ У 2009. ГОДИНИ**

Графикон 36



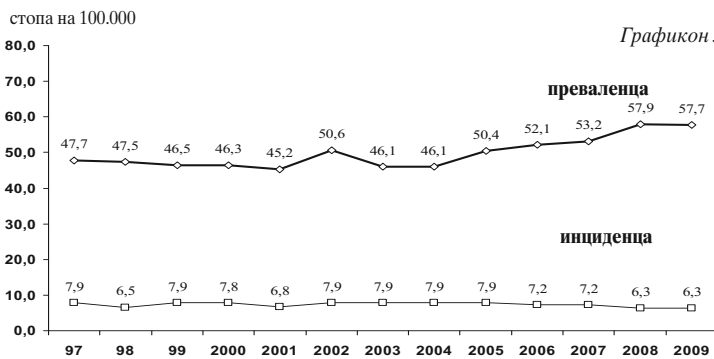
**БРОЈ ИНФИЦИРАНИХ ХИВ, НОВОБОЛЕЛИХ И УМРЛИХ
ОД AIDS У БЕОГРАДУ У ПЕРИОДУ 1997-2009. ГОДИНЕ**

Графикон 37



**ИНЦИДЕНЦА И ПРЕВАЛЕНЦА ОБОЛЕЛИХ НА ХРОНИЧНОМ
ПРОГРАМУ ХЕМОДИЈАЛИЗЕ У БЕОГРАДУ У ПЕРИОДУ 1997-2009.**

Графикон 38



**ХИГИЈЕНА И
ЗАШТИТА
ЖИВОТНЕ
СРЕДИНЕ**

18

Београд, као највећа урбана агломерација у нашој земљи, суочен је са бројним еколошким проблемима. Повољности које носи локација града (климатске, едафске, орографске карактеристике терена), у многоме су анулиране неодговарајућим односом човека према животној средини. Поред природних и стечених неповољности, од утицаја су и велике разлике појединих делова града са карактеристикама од високо урбане до руралне средине.

Приоритетне активности у којима Градски завод за заштиту здравља има веома значајну улогу на стварању здравих услова живота у граду су: учешће у изради просторних и урбанистичких планова насеља са аспекта заштите животне средине, обезбеђење становништва хигијенски исправном водом за пиће, заустављање деградације подземних и површинских вода, хигијенско уклањање отпадних вода и смећа, заштита ваздуха од загађивања, смањење нивоа комуналне буке, унапређење хигијенских услова у школама и предшколским установама, одржавање хигијене јавних површина, покретних и непокретних објеката саобраћаја, смањење трауматизма у саобраћају, унапређење јавног градског превоза, унапређење и заштита зеленила, систематско сузбијање штетних инсеката и глодара и систематска контрола здравствене исправности намирница у току производње, промета и увоза, као и контрола предмета опште употребе.

Утврђивање процене ризика за здравље треба да обезбеди информацију о природи и величини утицаја који ће настати у окружењу у којем живе људи. Процена ризика по здравље односи се на квантитет и квалитет промена до којих може доћи у физичкој, биолошкој и хуманој средини, као и на то како ће те промене утицати на ресурсе животне средине.

У реализацији мера заштите животне средине неопходно је веће ангажовање јавних комуналних и других предузећа и друштвених организација, школа, грађана, као и средстава јавног информисања на спровођењу неких елементарних хигијенских мера, обезбеђењу адекватног понашања и одговорности појединаца према сопственом здрављу и здрављу средине у којој живимо и радимо. Заштита животне средине није само саставни део здравствене делатности, већ захтева ангажовање друштвене заједнице у целини и као таква треба да представља саставни елемент укупног планирања развоја града.

Све је више актуелан проблем диспозиције опасног и медицинског отпада, као и увођење рециклаже, ради смањивања количине чврстог отпада. Карактеризација индустријског отпада спроводи се у складу са законском регулативом.

Најзначајнији параметри праћења животне средине у 2009. години приказани су у табелама овог поглавља. Систематска контрола предмета опште употребе у промету није рађена у протеклој години, али су зато вршене контроле по захтеву фирми и грађана, што је исказано у посебним табелама.

ПОКАЗАТЕЉИ КВАЛИТЕТА ВАЗДУХА НА ТЕРИТОРИЈИ БЕОГРАДА У 2009. ГОДИНИ

Табела 81

Р. бр.	МЕРНО МЕСТО	БРОЈ ДАНА ПРЕКО ГВИ*			МАКСИМАЛНЕ ДНЕВНЕ КОНЦЕНТРАЦИЈЕ	
		SO ₂	ЧАЂ	NO ₂	SO ₂	ЧАЂ
					µg/m ³	µg/m ³
0	1	2	3	4	5	7
1	Устаничка 127	4	27	#	184	138
2	Карађорђева 75	#	55	∅	#	147
3	Бојанска 16	1	17	∅	164	121
4	Трг Славија	1	86 ⁺	5	179	203 ⁺
5	Олге Јовановић 11	∅	29	#	94	148
6	Трг ЈНА 7, Земун	∅	43	∅	79	226
7	Лазаревац - Центар	∅	79 ⁺	∅	87	190 ⁺
8	Гоце Делчева 30	∅	48	#	97	114
9	Омладинских бригада 104**	1	77 ⁺	25	152	80 ⁺
10	Војводе Мишића 231, Обреновац	∅	7	∅	10	96
11	М.З. Грабовац - Обреновац	10	33 ⁺	#	10	138 ⁺
12	Грге Андријановића 5, Крњача	∅	3	∅	10	114
13	Булевар деспота Стефана 142	#	36	∅	#	171
14	Краљице Јелене 22**	∅	16	∅	97	152
15	Милоша Поцерца 6	#	51	∅	#	214
16	Др Суботића 5	11	16	#	209	125
17	Љутице Богдана 46	∅	22	#	150	115
18	Булевар деспота Стефана 54а	∅	67	∅	103	119
19	Обилићев венац 2	#	20	∅	#	97
20	Пожешка 72	#	19	∅	#	98
21	О.Ш. "Јефимија" - Обреновац	∅	48 ⁺	∅	134	141 ⁺

* гранична вредност имисије SO₂ = 150 µg/m³, ЧАЂ = 50 µg/m³

** индустријска зона

нису вршена мерења

+сч10 (суспендоване честице до 10 микрона)

∅ нема

**СРЕДЊЕ ГОДИШЊЕ ВРЕДНОСТИ СУМПОР-ДИОКСИДА, АЗОТ-ДИОКСИДА,
ЧАЂИ И ТАЛОЖНИХ МАТЕРИЈА НА ТЕРИТОРИЈИ БЕОГРАДА У 2009.
ГОДИНИ ***

Табела 82

<i>Р. бр.</i>	<i>МЕРНО МЕСТО</i>	<i>ЧАЂ µg/m³</i>	<i>СУМПОР - ДИОКСИД µg/m³</i>	<i>АЗОТ - ДИОКСИД µg/m³</i>	<i>ТАЛОЖНЕ МАТЕРИЈ Е µg/m²/дан</i>
0	1	2	3	4	5
1	<i>Устаничка 127</i>	27	42	#	168
2	<i>Бојанска 16</i>	23	41	16	189
3	<i>Трг Славија</i>	50+	26	42	#
4	<i>Олге Јовановић 11</i>	24	34	#	168
5	<i>Трг ЈНА 7, Земун</i>	30	30	28	150
6	<i>Лазаревац - Центар</i>	48+	15	17	174
7	<i>Гоце Делчева 30</i>	29	32	#	181
8	<i>Омладинских бригада 104*+</i>	38+	39	38	180
9	<i>Војводе Мишића 231, Обреновац</i>	19	10	15	153
10	<i>М.З. Грабовач - Обреновац</i>	49+	10	#	194
11	<i>Г.Андријановића 5, Крњача</i>	19	10	12	164
12	<i>Булевар деспота Стефана 142</i>	31	#	29	#
13	<i>Краљице Јелене 22*</i>	24	35	15	133
14	<i>Милоша Поцерца 6</i>	32	#	30	174
15	<i>Др Суботића 5</i>	17	32	#	177
16	<i>Булевар кнеза Александра Карађорђевића 46а</i>	22	31	#	171
17	<i>Булевар деспота Стефана 54а</i>	35	19	44	208
18	<i>Обилићев венац 2</i>	24	#	26	187
19	<i>Пожешка 72</i>	25	#	26	157

нису вршена мерења

* индустријска зона

+сч10 (суспендоване честице до 10 микрона)

* квалитет ваздуха се одређује 24^h-ним вредностима на годишњем нивоу

МЕРОДАВНИ НИВО КОМУНАЛНЕ БУКЕ У БЕОГРАДУ У 2009. ГОДИНИ*

Табела 83

Р. бр.	ОПШТИНА	МЕРНО МЕСТО	ВРЕДНОСТИ У dB(A)	
			ДАН	НОЋ
0	1	2	3	4
1	ВОЖДОВАЦ	Криволачка 5	76	72
		Устаничка 127	65	60
		Војводе Степе 310	61	63
2	ЗВЕЗДАРА	Војводе Богдана 1	57	52
		Радојке Лакић 5	59	59
3	ЗЕМУН	Главна 14, Земун	74	69
		Гимназија	56	46
		Угриновачка 147	66	62
		Форд -Грмеч	61	52
4	НОВИ БЕОГРАД	Јурија Гагарина 193	62	53
		Гандијева 77	63	60
		Похорска 4	63	60
		Гоце Делчева 2	70	64
		Бул. Арсенија Чарнојевића 119	68	64
5	ПАЛИЛУЛА	Булевар деспота Стефана 109	75	71
		Булевар краља Александра 69	70	67
		Борча, Беле Бартока 26	56	56
6	РАКОВИЦА	Краљице Јелене 22	62	56
7	САВСКИ ВЕНАЦ	Југ Богданова 2	74	72
		Карађорђева 23	74	70
		Народног фронта 62	71	67
		Немањина 2	71	67
		Војводе Мишића 35	73	70
		Персиде Миленковић 11	58	47
		Стевана Филиповића 20	59	51
		Ургентни центар, Вишеградска 26	55	49
8	СТАРИ ГРАД	Далматинска 1	65	61
		Калемегдан-Цвјета Зузорић	58	49
		Узун Миркова 2	65	61
9	ЧУКАРИЦА	Благоја Паровића 63	65	60

* Од 2005. године ниво комуналне буке се мери на 30 мерних места

ЛАБОРАТОРИЈСКА ИСПИТИВАЊА УЗОРАКА ВОДЕ ЗА ПИЋЕ НА ТЕРИТОРИЈИ БЕОГРАДА У 2009. ГОДИНИ

Табела 84

Р. бр.	НАЧИН СНАБДЕВАЊА	ФИЗИЧКО-ХЕМИЈСКЕ АНАЛИЗЕ						МИКРОБИОЛОШКЕ АНАЛИЗЕ					
		УКУПАН БРОЈ УЗОРАКА	ОСНОВНА	ПЕРИОДИЧНА	"В" ПРОГРАМ	НЕИСПРАВНИХ УЗОРАКА		УКУПАН БРОЈ УЗОРАКА	ОСНОВНА	ПЕРИОДИЧНА	"В" ПРОГРАМ	НЕИСПРАВНИ УЗОРЦИ	
						БРОЈ	%					БРОЈ	%
0	1	2	3	4	5	6	7	8	9	10	11	12	13
	УКУПНО	13088	12253	711	124	2223	16.99	13488	12668	696	124	1802	13.36
1	ЦЕНТРАЛНИ	9798	9172	502	124	1161	11.85	9798	9172	502	124	703	7.17
2	ЛОКАЛНИ	2460	2266	194		677	27.52	2471	2277	194		297	12.02
3	ИНДИВИДУАЛНИ	830	815	15		385	46.39	1219	1219			802	65.78

**КВАЛИТЕТ ВОДЕ ЗА ПИЋЕ ЦЕНТРАЛНИХ ВОДОВОДНИХ СИСТЕМА НА ТЕРИТОРИЈИ
БЕОГРАДА У 2009. ГОЛИНИ**

Табела 85

Р. бр.	ЦЕНТРАЛНИ ВОДОВОД	УКУПАН БРОЈ УЗОРАКА	ОД ТОГА НЕИСПРАВНИХ			
			ХЕМИЈСКИ		БАКТЕРИОЛОШКИ	
			БРОЈ	%	БРОЈ	%
0	1	2	3	4	5	6
	УКУПНО	9798	1161	11.85	703	7.17
1	БЕОГРАД (уже подручје са Винчом)	6607	50	0.76	499	7.55
2	ЛАЗАРЕВАЦ	460	8	1.74	14	3.04
3	ОБРЕНОВАЦ	931	8	0.86	36	3.87
4	МЛАДЕНОВАЦ	365	324	88.77	30	8.22
5	СОПОТ	607	410	67.55	44	7.25
6	ГРОЦКА	433	331	76.44	61	14.09
7	ПОЉОПРИВРЕДНИ КОМБИНАТ "БЕОГРАД"	395	30	7.59	19	4.81

КВАЛИТЕТ ВОДА РЕКА САВЕ И ДУНАВА У 2009. ГОДИНИ

Табела 86

Р. бр.	МЕСЕЦ	УКУПАН БРОЈ УЗОРАКА		ОДГОВАРА II КЛАСИ РЕЧНИХ ВОДА		ОДСТУПА ОД II КЛАСЕ РЕЧНИХ ВОДА							
						ФИЗИЧКО-ХЕМИЈСКИ И БАКТЕРИОЛОШКИ		ФИЗИЧКО-ХЕМИЈСКИ		БАКТЕРИОЛОШКИ			
		САВА	ДУНАВ	САВА	ДУНАВ	САВА	ДУНАВ	САВА	ДУНАВ	САВА	ДУНАВ	САВА	ДУНАВ
0	1	2	3	4	5	6	7	8	9	10	11	12	13
	БЕОГРАД	68	68	32	6	36	55	12	20	6	8	15	23
1	ЈАНУАР	#	#	#	#	#	#	#	#	#	#	#	#
2	ФЕБРУАР	#	#	#	#	#	#	#	#	#	#	#	#
3	МАРТ	6	6	1		5	6	3	5	2			1
4	АПРИЛ	6	6			6	6	4	2	2	2		2
5	МАЈ	10	10	6		4	10	1	4		2	3	4
6	ЈУН	6	6	4	1	2	5	1	2			1	3
7	ЈУЛ	6	6	2	1	4	5	1	5			3	
8	АВГУСТ	6	6	3	2	3	4					3	4
9	СЕПТЕМБАР	10	10	8	5	2	5	1	1		1	1	3
10	ОКТОБАР	6	6	4	1	2	5					2	5
11	НОВЕМБАР	6	6		1	6	5	3		2	3	1	2
12	ДЕЦЕМБАР	6	6	4	2	2	4	1	1		1	1	2

у овим месецима не врше се испитивања

РЕЗУЛТАТИ КОНТРОЛЕ НАМИРНИЦА ИЗ УВОЗА У 2009. ГОДИНИ

Табела 87

Р. бр.	ГРУПЕ НАМИРНИЦА	УКУПАН БРОЈ УЗОРАКА		БРОЈ УЗОРАКА ПРЕМА ВРСТИ ИСПИТИВАЊА							
		ИСПИТАНО	НЕИСПРАВНО	МИКРОБИОЛОШКА		ПАРАЗИТОЛОШКА		ХЕМИЈСКА		КВАЛИТЕТ	
				ИСПИТАНО	НЕИСПРАВНО	ИСПИТАНО	НЕИСПРАВНО	ИСПИТАНО	НЕИСПРАВНО	ИСПИТАНО	НЕИСПРАВНО
0	1	2	3	4	5	6	7	8	9	10	11
	УКУПНО	2770	105	2454	43	168	5	2590	23	2554	10
1	МЛЕКО	2		2				2		2	
2	ПРОИЗВОДИ ОД МЛЕКА	4		4				4		4	
3	МЕСО	1	1	1	1						
4	ПРОИЗВОДИ ОД МЕСА	5		4				5		5	
5	РИБЕ, ШКОЉКЕ, РАКОВИ	12	2	7	1			11	1	8	
6	ПРОИЗВОДИ ОД РИБЕ	7		4				7		4	
7	ЈАЈА, ПРОИЗВОДИ ОД ЈАЈА										
8	ЖИТАРИЦЕ, ЛЕГУМИНОЗЕ, БРАШНО	13	4	9	4			1		1	
9	ХЛЕБ, ТЕСТЕНИНЕ, КЕКС	12		11				8		8	
10	КОЛАЧИ	5		5				5		5	
11	ШЕЋЕР, ЧОКОЛАДА, БОНБОНЕ, МЕД	66	1	65				51		53	1
12	ДЕЧЈА ХРАНА И ДИЈЕТИЧКЕ НАМИРНИЦЕ	1766	43	1740	14	121		1706	19	1719	3
13	ВОЋЕ И ПРОИЗВОДИ ОД ВОЋА	29	1	11		3		25	1	25	
14	ПОВРЋЕ И ПРОИЗВОДИ ОД ПОВРЋА	81	9	60	4	15	3	63	1	55	1
15	МАСТИ И УЉА	3		3				3	1	3	
16	АДИТИВИ И ЗАЧИНИ	517	27	310	10	1		488		460	3
17	КАФА, КАКАО И ЧАЈЕВИ	46	10	44	4	28	2	33		33	2
18	АЛКОХОЛНА ПИЋА	24	2	3				11		19	
19	БЕЗАЛКОХОЛНА ПИЋА	141	3	141	3			137		117	
20	СЛАДОЛЕД	3								3	
21	ГОТОВА ЈЕЛА										
22	ОСТАЛО	33	2	30	2			30		30	

РЕЗУЛТАТИ КОНТРОЛЕ НАМИРНИЦА ИЗ ПРОИЗВОДЊЕ У БЕОГРАДУ У 2009. ГОДИНИ

Табела 88

Р. бр	ГРУПЕ НАМИРНИЦА	УКУПАН БРОЈ УЗОРАКА		БРОЈ УЗОРАКА ПРЕМА ВРСТИ ИСПИТИВАЊА							
				МИКРОБИОЛОШКА		ПАРАЗИТОЛОШКА		ХЕМИЈСКА		КВАЛИТЕТ	
		ИСПИТАНО	НЕИСПРАВНО	ИСПИТАНО	НЕИСПРАВНО	ИСПИТАНО	НЕИСПРАВНО	ИСПИТАНО	НЕИСПРАВНО	ИСПИТАНО	НЕИСПРАВНО
0	1	2	3	4	5	6	7	8	9	10	11
	УКУПНО	2545	202	2394	202	11		162		193	
1	МЛЕКО	1		1							
2	ПРОИЗВОДИ ОД МЛЕКА	84	21	84	21						
3	МЕСО	4	2	4	2						
4	ПРОИЗВОДИ ОД МЕСА	44	1	44	1						
5	РИБЕ, ШКОЉКЕ, РАКОВИ	1		1							
6	ПРОИЗВОДИ ОД РИБЕ	2		2							
7	ЈАЈА, ПРОИЗВОДИ ОД ЈАЈА										
8	ЖИТАРИЦЕ, ЛЕГУМИНОЗЕ, БРАШНО	8				8					
9	ХЛЕБ, ТЕСТЕНИНЕ, КЕКС	6		3		3					
10	КОЛАЧИ	171	42	171	42						
11	ШЕЋЕР, ЧОКОЛАДА, БОНБОНЕ, МЕД	5		5				1		4	
12	ДЕЧЈА ХРАНА И ДИЈЕТЕТСКЕ НАМИРНИЦЕ										
13	ВОЋЕ И ПРОИЗВОДИ ОД ВОЋА	4	1	4	1						
14	ПОВРЋЕ И ПРОИЗВОДИ ОД ПОВРЋА	24	2	24	2						
15	МАСТИ И УЉА										
16	АДИТИВИ И ЗАЧИНИ	47	1	47	1			2		9	
17	КАФА, КАКАО И ЧАЈЕВИ	6		6						1	
18	АЛКОХОЛНА ПИЋА	13		13				13		13	
19	БЕЗАЛКОХОЛНА ПИЋА	178		173				11		31	
20	СЛАДОЛЕД	8	4	8	4						
21	ГОТОВА ЈЕЛА	1917	128	1782	128			135		135	
22	ОСТАЛО	22		22							

РЕЗУЛТАТИ КОНТРОЛЕ НАМИРНИЦА У ПРОМЕТУ У БЕОГРАДУ У 2009. ГОДИНИ

Табела 89

Р. бр.	ГРУПЕ НАМИРНИЦА	УКУПАН БРОЈ УЗОРАКА		БРОЈ УЗОРАКА ПРЕМА ВРСТИ ИСПИТИВАЊА							
				МИКРОБИОЛОШКА		ПАРАЗИТОЛОШКА		ХЕМИЈСКА		КВАЛИТЕТ	
		ИСПИТАНО	НЕИСПРАВНО	ИСПИТАНО	НЕИСПРАВНО	ИСПИТАНО	НЕИСПРАВНО	ИСПИТАНО	НЕИСПРАВНО	ИСПИТАНО	НЕИСПРАВНО
0	1	2	3	4	5	6	7	8	9	10	11
	УКУПНО	967	121	913	118	3		82		46	5
1	МЛЕКО	4		4				1			
2	ПРОИЗВОДИ ОД МЛЕКА	31	5	31	4			3		1	1
3	МЕСО	13	7	13	7						
4	ПРОИЗВОДИ ОД МЕСА	34	12	34	12			9		1	
5	РИБЕ, ШКОЉКЕ, РАКОВИ										
6	ПРОИЗВОДИ ОД РИБЕ										
7	ЈАЈА, ПРОИЗВОДИ ОД ЈАЈА	13		13							
8	ЖИТАРИЦЕ, ЛЕГУМИНОЗЕ, БРАШНО										
9	ХЛЕБ, ТЕСТЕНИНЕ, КЕКС	7	1	7	1			1			
10	КОЛАЧИ	66	21	66	21					2	
11	ШЕЋЕР, ЧОКОЛАДА, БОМБОНЕ, МЕД	22		1				20			
12	ДЕЧЈА ХРАНА И ДИЈЕТЕТСКЕ НАМИРНИЦЕ	35		35		2		20		4	
13	ВОЋЕ И ПРОИЗВОДИ ОД ВОЋА	1								2	
14	ПОВРЋЕ И ПРОИЗВОДИ ОД ПОВРЋА	2		1							
15	МАСТИ И УЉА	2		2				2		1	
16	АДИТИВИ И ЗАЧИНИ	36	3	5	1			5		17	1
17	КАФА, КАКАО И ЧАЈЕВИ									14	1
18	АЛКОХОЛНА ПИЋА										
19	БЕЗАЛКОХОЛНА ПИЋА	2		2		1		2		1	
20	СЛАДОЛЕД	72	10	72	10			18			
21	ГОТОВА ЈЕЛА	623	62	623	62			1		1	
22	ОСТАЛО	4		4						2	2

РЕЗУЛТАТИ КОНТРОЛЕ НАМИРНИЦА ПО ЗАХТЕВУ ФИРМИ И ГРАЂАНА У 2009. ГОДИНИ

Табела 90

Р. бр.	ГРУПЕ НАМИРНИЦА	УКУПАН БРОЈ УЗОРАКА		БРОЈ УЗОРАКА ПРЕМА ВРСТИ ИСПИТИВАЊА							
				МИКРОБИОЛОШКА		ПАРАЗИТОЛОШКА		ХЕМИЈСКА		КВАЛИТЕТ	
		ИСПИТАНО	НЕИСПРАВНО	ИСПИТАНО	НЕИСПРАВНО	ИСПИТАНО	НЕИСПРАВНО	ИСПИТАНО	НЕИСПРАВНО	ИСПИТАНО	НЕИСПРАВНО
0	1	2	3	4	5	6	7	8	9	10	11
	УКУПНО	2171	86	840	42	67	3	1576	16	548	14
1	МЛЕКО	23	6	18	6			3			
2	ПРОИЗВОДИ ОД МЛЕКА	22	2	4	2			15		4	
3	МЕСО	2	2	2	2						
4	ПРОИЗВОДИ ОД МЕСА	5		5							
5	РИБЕ, ШКОЉКЕ, РАКОВИ	40						40			
6	ПРОИЗВОДИ ОД РИБЕ	2						2			
7	ЈАЈА, ПРОИЗВОДИ ОД ЈАЈА	4		4				2		2	
8	ЖИТАРИЦЕ, ЛЕГУМИНОЗЕ, БРАШНО	76	1	29	1	5	1	59	1	7	
9	ХЛЕБ, ТЕСТЕНИНЕ, КЕКС	120	11	83	3			22		57	6
10	КОЛАЧИ	41	7	41	6					11	
11	ШЕЋЕР, ЧОКОЛАДА, БОМБОНЕ, МЕД	69	3	40	1			35	1	17	1
12	ДЕЧЈА ХРАНА И ДИЈЕТАЛСКЕ НАМИРНИЦЕ	346	9	310	3			318	6	270	
13	ВОЋЕ И ПРОИЗВОДИ ОД ВОЋА	468	4	37	1	11		418		18	2
14	ПОВРЋЕ И ПРОИЗВОДИ ОД ПОВРЋА	285	9	28	2	1		266	3	34	
15	МАСТИ И УЉА	38	1	5				33	1	12	
16	АДИТИВИ И ЗАЧИНИ	134	10	40	5	1		76		21	2
17	КАФА, КАКАО И ЧАЈЕВИ	152	10	92	4	45	2	103	1	49	1
18	АЛКОХОЛНА ПИЋА	156	2					127		6	1
19	БЕЗАЛКОХОЛНА ПИЋА	54	1	12	1			29		7	
20	СЛАДОЛЕД	25	2	5	2			5			
21	ГОТОВА ЈЕЛА	72	3	66	3	3		16		27	
22	ОСТАЛО	37	3	19		1		7	3	6	1

РЕЗУЛТАТИ КОНТРОЛЕ ПРЕДМЕТА ОПШТЕ УПОТРЕБЕ ИЗ УВОЗА У 2009. ГОДИНИ

Табела 91

Р. бр.	ГРУПА ПРЕДМЕТА ОПШТЕ УПОТРЕБЕ	УКУПАН БРОЈ УЗОРАКА		БРОЈ УЗОРАКА ПРЕМА ВРСТИ ИСПИТИВАЊА									
		ИСПИТАНО	НЕИСПРАВНО	ОРГАНОЛЕПТИЧКИ		рН		ФТАЛАТИ		ТЕШКИ И ТОКСИЧНИ		ПЕСТИЦИДИ	
				ИСПИТАНО	НЕИСПРАВНО	ИСПИТАНО	НЕИСПРАВНО	ИСПИТАНО	НЕИСПРАВНО	ИСПИТАНО	НЕИСПРАВНО	ИСПИТАНО	НЕИСПРАВНО
0	1	2	3	4	5	6	7	8	9	10	11	12	13
	УКУПНО	3046	78	2859	28	1268	3	283	2	2411	28	178	
1	ПОСУЂЕ, ПРИБОР, ПОСТРОЈЕЊА И УРЕЂАЛИ	483	19	454	3	9		48		477	17		
2	АМБАЛАЖА ЗА ЖИВОТНЕ НАМИРНИЦЕ	271		271				33		268			
3	ДЕЧЈЕ ИГРАЧКЕ	247	25	223	23			168	2	208	1		
4	СРЕДСТВА ЗА ОДРЖАВАЊЕ ЛИЧНЕ ХИГИЈЕНЕ, НЕГУ И УЛЕПШАВАЊЕ ЛИЦА И ТЕЛА И АМБАЛАЖА ЗА ТА СРЕДСТВА	1167	24	1037	1	906	3			888	8		
5	СРЕДСТВА ЗА ОДРЖАВАЊЕ ЧИСТОЋЕ	186	4	185		174				6			
6	ДУВАН, ДУВАНСКЕ ПРЕРАЂЕВИНЕ И ПРИБОР ЗА ПУШЕЊЕ	186		186				3		185		178	
7	ОДРЕЂЕНИ ПРЕДМЕТИ КОЛИ ПРИ УПОТРЕБИ ДОЛАЗЕ У НЕПОСРЕДАН ДОДИР СА КОЖОМ И СЛУЗНИЦОМ	506	6	503	1	179		31		379	2		

РЕЗУЛТАТИ КОНТРОЛЕ ПРЕДМЕТА ОПШТЕ УПОТРЕБЕ ПО ЗАХТЕВУ ФИРМИ У БЕОГРАДУ У 2009. ГОДИНИ

Табела 92

Р. бр.	ГРУПА ПРЕДМЕТА ОПШТЕ УПОТРЕБЕ	УКУПАН БРОЈ УЗОРАКА		БРОЈ УЗОРАКА ПРЕМА ВРСТИ ИСПИТИВАЊА									
				ОРГАНОЛЕПТИЧКИ		рН		ФТАЛАТИ		ТЕШКИ И ТОКСИЧНИ МЕТАЛИ		ПЕСТИЦИДИ	
		ИСПИТАНО	НЕИСПРАВ НО	ИСПИТАНО	НЕИСПРАВ НО	ИСПИТАНО	НЕИСПРАВ НО	ИСПИТАНО	НЕИСПРАВ НО	ИСПИТАНО	НЕИСПРАВ НО	ИСПИТАНО	НЕИСПРАВ НО
0	1	2	3	4	5	6	7	8	9	10	11	12	13
	УКУПНО	1299	22	1029	3	580	1	158		914	4		
1	ПОСУЂЕ, ПРИБОР, ПОСТРОЈЕЊА И УРЕЂАЈИ	75	2	71	2			14		70	1		
2	АМБАЛАЖА ЗА ЖИВОТНЕ НАМИРНИЦЕ	271	1	204				59		211			
3	ДЕЧЈЕ ИГРАЧКЕ	60	1	7	1			57		7			
4	СРЕДСТВА ЗА ОДРЖАВАЊЕ ЛИЧНЕ ХИГИЈЕНЕ, НЕГУ И УЛЕПШАВАЊЕ ЛИЦА И ТЕЛА И АМБАЛАЖА ЗА ТА СРЕДСТВА	231	2	221		195		7		206			
5	СРЕДСТВА ЗА ОДРЖАВАЊЕ ЧИСТОЋЕ	164	1	147		129		1		50	1		
6	ДУВАН, ДУВАНСКЕ ПРЕРАЂЕВИНЕ И ПРИБОР ЗА ПУШЕЊЕ	4		2						1			
7	ОДРЕЂЕНИ ПРЕДМЕТИ КОЈИ ПРИ УПОТРЕБИ ДОЛАЗЕ У НЕПОСРЕДАН ДОДИР СА КОЖОМ И СЛУЗНИЦОМ	494	15	377		256	1	20		369	2		

РЕЗУЛТАТИ КОНТРОЛЕ ИСХРАНЕ ПРЕДШКОЛСКЕ ДЕЦЕ У БЕОГРАДУ У 2009. ГОДИНИ

Табела 93

Р. бр.	ОПШТИНА	БРОЈ УЗЕТИХ УЗОРАКА		ПРОСЕЧ НА ЕНЕРГЕТСКА ВРЕДНОСТ ОБРОКА	ПРОСЕЧАН САДРЖАЈ ХРАЊИВИХ МАТЕРИЈА У ГРАМИМА			БРОЈ БРИСЕВА У КУХИЊАМА						БРОЈ НАМИРНИЦА	
		БРОЈ ЦЕЛОДНЕ ВНИХ ОБРОКА	БРОЈ ПОЈЕДИНАЧНИХ ОБРОКА	КЈ	БЕЛАНЧЕ ВИНЕ	МАСТИ	УГЉЕНИ ХИДРАТИ	СВЕГА		РАДНЕ ПОВРШИНЕ - ПРИБОР		РУКЕ И НОС КУХИЊСКИХ РАДНИКА		ИСПИТАНО	НЕИСПРАВНО
								ИСПИТАНО	НЕИСПРАВНО	ИСПИТАНО	НЕИСПРАВНО	ИСПИТАНО	НЕИСПРАВНО		
0	1	2	3	4	5	6	7	8	9	10	11	12	13	14	15
УКУПНО		530	1590	4385	38.75	34.93	137.5	1823	63	1121	22	702	41	246	5
1	БАРАЈЕВО	9	27	4190	34.75	33.68	133.23	48		32		16		7	
2	ВОЖДОВАЦ	43	129	3943	35.63	33.50	117.38	147	9	89	5	58	4	16	
3	ВРАЧАР	22	66	4080	38.69	40.54	128.35	85	5	51	2	34	3	11	
4	ГРОЦКА	14	42	4535	43.68	38.40	133.37	79	1	49		30	1	10	
5	ЗВЕЗДАРА	53	159	4582	41.82	41.88	130.34	132	2	80		52	2	17	1
6	ЗЕМУН	47	141	3972	39.18	31.58	120.52	244	6	156	3	88	3	31	
7	ЛАЗАРЕВАЦ	21	63	4208	38.51	29.45	139.78	68	3	42		26	3	10	
8	МЛАДЕНОВАЦ	17	51	3826	40.18	32.94	107.96	47	1	29		18	1	8	
9	НОВИ БЕОГРАД	75	225	4002	35.32	32.00	121.48	246	12	146	4	100	8	33	3
10	ОБРЕНОВАЦ	25	75	4040	38.90	37.71	110.88	51	2	31		20	2	8	
11	ПАЛИЛУЛА	50	150	4256	37.38	36.69	127.29	160	8	94	2	66	6	20	
12	РАКОВИЦА	37	111	4233	36.83	33.64	132.25	147	4	91	2	56	2	21	
13	САВСКИ ВЕНАЦ	26	78	3902	34.40	33.15	117.65	72		44		28		11	
14	СОПОТ	14	42	4653	41.20	37.91	143.84	34		22		12		6	
15	СТАРИ ГРАД	28	84	4130	43.05	34.30	119.70	71	5	45	1	26	4	12	1
16	ЧУКАРИЦА	49	147	4004	41.12	40.94	115.80	192	5	120	3	72	2	25	

НЕКИ ПОКАЗАТЕЉИ О ПОТРЕБАМА И КОРИШЋЕЊУ ЈАСЛИЦА И ВРТИЋА ПО ОПШТИНАМА У 2009. ГОДИНИ

Табела 94

Р. бр.	ОПШТИНА	БРОЈ ДЕЦЕ* ДО 7 ГОДИНА	УПИСАНО ДЕЦЕ		БРОЈ ПРИСУТНЕ ДЕЦЕ	ОДНОС ПРИСУТНЕ И УПИСАНЕ ДЕЦЕ (%)	ГРАЂЕВИНСКИ КАПАЦИТЕТ ОБЈЕКТА	УПИСАНА ДЕЦА У ОДНОСУ НА КАПАЦИТЕТ (%)	ИСКОРИШЋЕНОСТ КАПАЦИТЕТА (%)
			БРОЈ	%					
0	1	2	3	4	5	6	7	8	9
УКУПНО		115835	43181	37.3	23440	54.2	34547	25.0	67.7
СВЕГА УЖЕ ПОДРУЧЈЕ		92879	37583	40.5	20882	55.6	30102	24.8	69.4
1	ВОЖДОВАЦ	10937	3757	34.3	2720	72.4	3062	22.7	88.8
2	ВРАЧАР	3417	1864	54.6	1288	69.1	1664	12.0	77.4
3	ЗВЕЗДАРА	9095	4631	50.9	2214	47.8	3851	20.3	57.5
4	ЗЕМУН	15154	5041	33.3	2480	49.2	4117	22.4	60.2
5	НОВИ БЕОГРАД	14295	6703	46.9	3638	54.3	4860	37.9	74.9
6	ПАЛИЛУЛА	12434	4287	34.5	2912	67.9	3126	37.1	93.2
7	САВСКИ ВЕНАЦ	2900	1886	65.0	912	48.4	1827	3.2	49.9
8	СТАРИ ГРАД	3438	1949	56.7	1087	55.8	1900	2.6	57.2
9	ЧУКАРИЦА	13577	4314	31.8	2087	48.4	3410	26.5	61.2
10	РАКОВИЦА	7632	3151	41.3	1544	49.0	2285	37.9	67.6
СВЕГА ШИРЕ ПОДРУЧЈЕ		22956	5598	24.4	2558	45.0	4445	26.0	56.6
1	БАРАЈЕВО	1886	480	25.4	211	44.0	410	17.1	51.5
2	ГРОЦКА	6329	1265	20.0	418	33.0	540	134.3	77.4
3	ЛАЗАРЕВАЦ	4441	1013	22.8	566	50.0	927	9.3	54.6
4	МЛАДЕНОВАЦ	3574	923	25.8	506	54.8	780	18.3	64.9
5	ОБРЕНОВАЦ	5355	1546	28.9	668	44.5	1492	3.6	46.1
6	СОПОТ	1371	371	27.1	189	50.8	296	25.7	63.9

* Према попису из 2002. године

**ПРОСЕЧНА ЕНЕРГЕТСКА ВРЕДНОСТ И САДРЖАЈ ПЛАНИРАНИХ ЦЕЛОДНЕВНИХ ОБРОКА У ПРЕДШКОЛСКИМ
УСТАНОВАМА НА ТЕРИТОРИЈИ БЕОГРАДА У 2009. ГОДИНИ, ПРЕМА АНАЛИЗИ МАГАЦИНСКЕ ДОКУМЕНТАЦИЈЕ**

Табела 95

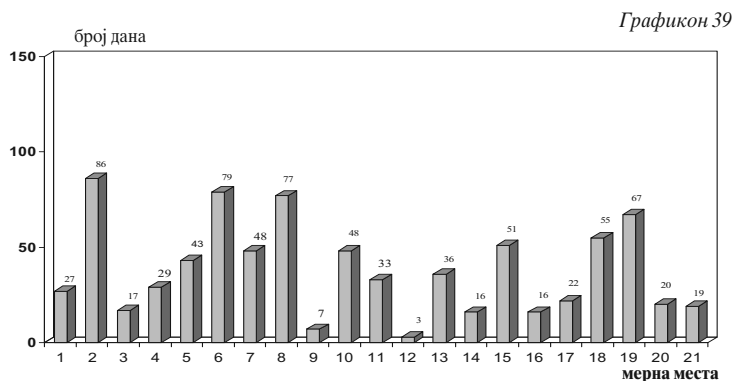
Р. бр.	УСТАНОВА - ОПШТИНА	ЕНЕРГЕТСКА ВРЕДНОСТ КЈ	БЕЛАНЧЕВИНЕ (g)			МАСТИ (g)			УГЉЕ НИ ХИДРА ТИ (g)	Са (мг)	Fe (мг)	А (мг)	В1 (мг)	В2 (мг)	С (мг)	НИЈА ЦИН (мг)	
			животи њске	биљне	УКУПНО	животи њске	биљне	УКУПНО									
0	1	2	3	4	5	6	7	8	9	10	11	12	13	14	15	16	
	УКУПНО	4268	20.2	14.8	35.0	19.7	17.4	37.2	129	453	6.8	644	0.6	0.8	63	5.8	
	НОРМАТИВ	4200	20	14	34	20	16	36	128	475	6.8	642	0.5	0.7	40	6.6	
1	УЖЕ ПОДРУЧЈЕ ГРАДА	"ЧИКА ЈОВА ЗМАЈ" - ВОЈДОВАЦ	4147	20.4	14.8	35.2	19.9	16.7	36.6	123	468	8.1	1003	0.6	0.8	87	6.3
2		"ВРАЧАР" - ВРАЧАР	4255	21.7	14.2	35.9	20.9	15.8	36.7	129	500	7.2	921	0.6	0.8	64	6.4
3		"ЗВЕЗДАРА" - ЗВЕЗДАРА	4152	20.7	13.5	34.2	22.1	14.7	36.8	124	475	6.0	588	0.6	0.8	58	5.2
4		"ДР СИМО МИЛОШЕВИЋ" - ЗЕМУН	4242	20.4	14.1	34.5	21.8	16.5	38.3	125	458	6.1	666	0.6	0.8	50	5.4
5		"11. АПРИЛ" - НОВИ БЕОГРАД	4364	19.7	15.7	35.4	18.9	19.1	38.1	133	505	6.1	576	0.6	0.8	61	5.9
6		"БОШКО БУХА" - ПАЛИЛУЛА	4196	17.9	14.6	32.5	18.0	16.6	34.6	133	425	6.5	600	0.6	0.7	62	5.6
7		"САВСКИ ВЕНАЦ" - САВСКИ ВЕНАЦ	4437	21.6	15.5	37.0	19.8	18.7	38.5	134	483	7.3	822	0.6	0.9	55	6.1
8		"ДЕЧЈИ ДАНИ" - СТАРИ ГРАД	4140	21.8	14.4	36.2	19.6	15.7	35.3	124	491	7.0	742	0.6	0.8	67	5.9
9		"ЧУКАРИЦА" - ЧУКАРИЦА	4241	20.7	14.6	35.3	20.2	17.2	37.4	126	448	7.3	698	0.6	0.8	76	5.6
10		"РАКОВИЦА" - РАКОВИЦА	4274	21.6	14.5	36.1	22.6	16.6	39.2	124	485	6.5	600	0.6	0.8	67	6.3
11	ПРИГРАДСКО	"ПОЛЕТАРАЦ" - БАРАЈЕВО	4259	17.1	15.0	32.1	17.7	18.9	36.6	133	369	6.3	462	0.6	0.7	71	5.0
12		"ЛАНЕ" - ГРОЦКА	4287	19.5	15.2	34.6	18.4	18.7	37.1	131	491	7.2	424	0.5	0.8	55	5.6
13		"РАКИЛА КОТАРОВ-БУКА" - ЛАЗАРЕВАЦ	4414	19.9	15.7	35.7	18.7	19.6	38.3	134	390	7.9	568	0.6	0.7	66	6.4
14		"ЈЕЛИЦА ОБРАДОВИЋ" - МЛАДЕНОВАЦ	4205	18.3	14.8	33.1	17.9	18.1	36.0	130	391	6.6	501	0.6	0.7	58	5.2
15		"ПЕРКА ВИЂЕНТИЈЕВИЋ" - ОБРЕНОВАЦ	4485	21.7	15.9	37.7	20.6	18.5	39.1	134	444	6.9	590	0.6	0.8	57	6.8
16		"НАША РАДОСТ" - СОПОТ	4196	19.9	14.4	34.2	18.7	17.3	36.1	128	426	6.4	548	0.5	0.5	54	

РЕЛАТИВНО УЧЕШЋЕ ПОЈЕДИНИХ ГРУПА НАМИРНИЦА У ПЛАНИРАНИМ ЦЕЛОДНЕВНИМ ОБРОЦИМА У ПРЕДШКОЛСКИМ УСТАНОВАМА БЕОГРАДА 2009. ГОДИНЕ, ПРЕМА АНАЛИЗИ МАГАЦИНСКЕ ДОКУМЕНТАЦИЈЕ

Табела 96

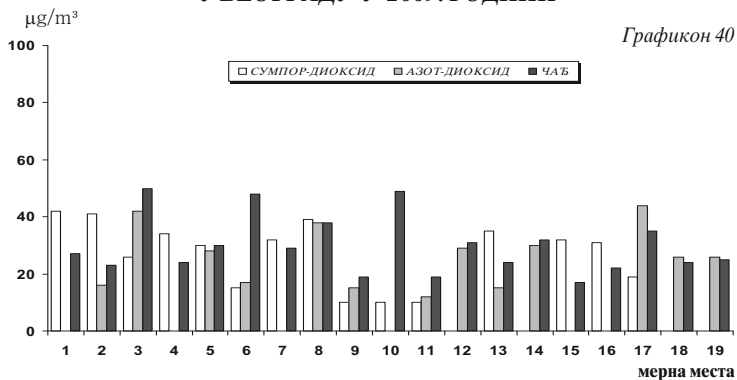
Р. бр.	УСТАНОВА - ОПШТИНА	ЖИТАРИЦЕ	МЕСО И ПРОИЗВОДИ ОД МЕСА	МЛЕКО И ПРОИЗВОДИ ОД МЛЕКА	МАСТИ И УЉА	ПОВРЋЕ	ВОЋЕ	СЛАТКИШИ	
0	1	2	3	4	5	6	7	8	
УКУПНО		32.6	12.9	16.5	12.6	8.8	8.3	8.4	
НОРМАТИВ		30	10	20	10	10	10	10	
1	УЖЕ ПОДРУЧЈЕ ГРАДА	"ЧИКА ЈОВА ЗМАЈ" - ВОЖДОВАЦ	33.2	13.5	17.1	12.1	9.0	8.0	8.5
2		"ВРАЧАР" - ВРАЧАР	32.5	12.3	18.9	11.8	9.3	8.3	6.8
3		"ЗВЕЗДАРА" - ЗВЕЗДАРА	30.4	13.3	19.7	11.1	8.5	7.3	9.8
4		"ДР СИМО МИЛОШЕВИЋ" - ЗЕМУН	30.1	13.4	17.6	12.9	9.4	8.0	8.5
5		"11. АПРИЛ" - НОВИ БЕОГРАД	33.8	11.0	17.1	13.1	7.7	10.2	7.0
6		"БОШКО БУХА" - ПАЛИЛУЛА	32.5	11.8	15.3	12.3	9.6	9.9	8.6
7		"САВСКИ ВЕНАЦ" - САВСКИ ВЕНАЦ	30.9	12.7	16.9	12.6	10.1	8.6	8.3
8		"ДЕЧЛИ ДАНИ" - СТАРИ ГРАД	32.10	12.5	18.8	11.0	9.1	9.3	7.2
9		"ЧУКАРИЦА" - ЧУКАРИЦА	33.4	12.9	17.0	13.0	8.0	7.1	8.6
10		"РАКОВИЦА" - РАКОВИЦА	31.0	13.7	19.1	12.0	8.6	7.6	8.0
11	ПРИГРАДСКО	"ПОЛЕТАРАЦ" - БАРАЈЕВО	31.8	13.0	12.5	14.3	10.1	8.8	8.8
12		"ЛАНЕ" - ГРОЦКА	32.7	11.4	16.4	12.5	7.8	9.9	9.3
13		"РАКИЛА КОТАРОВ-ВУКА" - ЛАЗАРЕВАЦ	34.0	13.7	13.0	14.1	8.4	8.0	8.9
14		"ЈЕЛИЦА ОБРАДОВИЋ" - МЛАДЕНОВАЦ	34.7	13.5	13.6	13.1	8.0	8.9	8.2
15		"ПЕРКА ВИЋЕНТИЈЕВИЋ" - ОБРЕНОВАЦ	35.1	13.9	15.7	12.1	8.3	5.7	9.2
16		"НАША РАДОСТ" - СОПОТ	33.3	13.6	15.7	12.7	8.3	7.2	9.1

БРОЈ ДАНА ПРЕКО ГРАНИЧНЕ ВРЕДНОСТИ ИМИСИЈЕ ЧАЂИ ПРЕМА МЕРНИМ МЕСТИМА У БЕОГРАДУ У 2009. ГОДИНИ



- | | | | |
|----------------------|---------------------------------|---------------------------------|------------------------------|
| 1. Устаничка 127 | 6. Лазаревац – центар | 11. МЗ Грабован-Обреновац | 16. Др Суботића 5 |
| 2. Трг Славија | 7. Гоце Делчева 30 | 12. Г. Андријановића 5 – Крњача | 17. Ђутице Богдана 46 |
| 3. Бојанска 16 | 8. Омладинских бригада 104 | 13. Бул. Деспота Стефана 142 | 18. Карађорђева 75 |
| 4. Олге Јовановић 11 | 9. Вој.Мишића 231-Обреновац 10. | 14. Краљице Јелене 22 | 19. Бул. Деспота Стефана 54а |
| 5. Трг ЈНА 7 Земун | 10. ОШ "Јефимија"-Обреновац 11. | 15. Милоша Попевића 6 | 20. Обилићев венац 2 |
| | | | 21. Пожешка 72 |

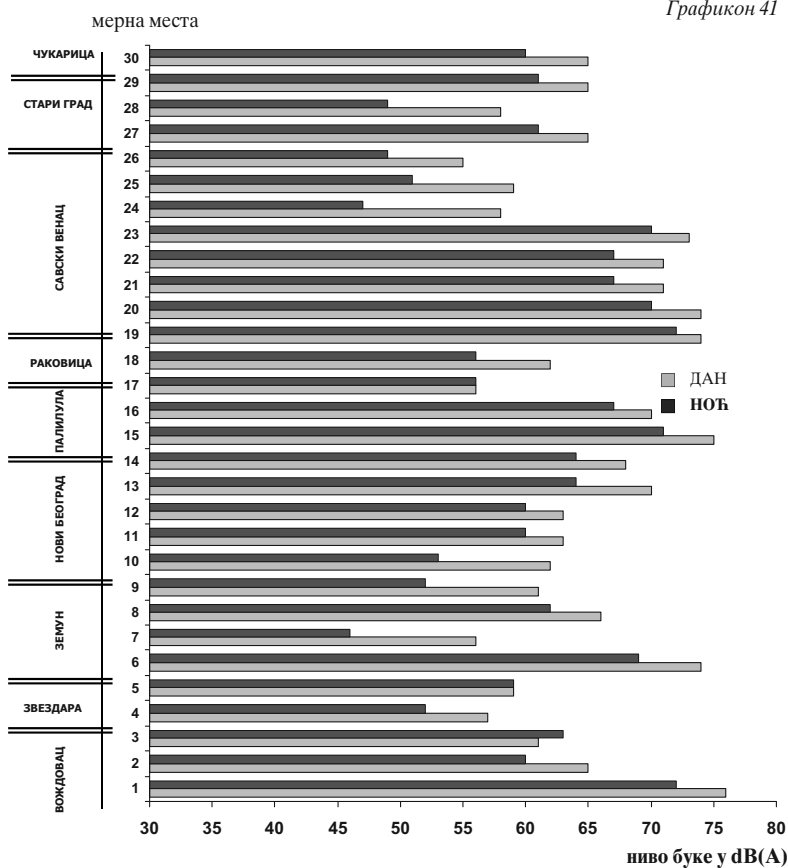
СРЕДЊЕ ГОДИШЊЕ ВРЕДНОСТИ СУМПОРДИОКСИДА, АЗОТДИОКСИДА И ЧАЂИ ПРЕМА МЕРНИМ МЕСТИМА У БЕОГРАДУ У 2009. ГОДИНИ



- | | | | |
|----------------------|-----------------------------|---------------------------------|-------------------------------------|
| 1. Устаничка 127 | 5. Трг ЈНА 7 Земун | 10. МЗ Грабован-Обреновац | 15. Др Суботића 5 |
| 2. Бојанска 16 | 6. Лазаревац – центар | 11. Г. Андријановића 5 – Крњача | 16. Бул. кнеза А. Карађорђевића 46а |
| 3. Трг Славија | 7. Гоце Делчева 30 | 12. Бул. Деспота Стефана 142 | 17. Бул. Деспота Стефана 54а |
| 4. Олге Јовановић 11 | 8. Омладинских бригада 104 | 13. Краљице Јелене 22 | 18. Обилићев венац 2 |
| | 9. Вој.Мишића 231-Обреновац | 14. Милоша Попевића 6 | 19. Пожешка 72 |

**МЕРОДАВНИ НИВОИ БУКЕ ДАЊУ И НОЋУ
ПРЕМА МЕРНИМ МЕСТИМА У БЕОГРАДУ У 2009. ГОДИНИ**

Графикон 41

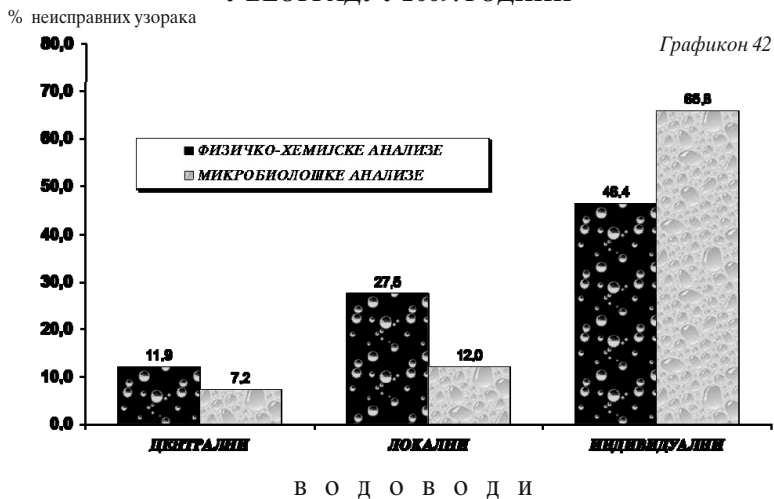


1. Криволачка 5
2. Усганичка 127
3. Војводе Степе 310
4. Војводе Богдана 1
5. Радојке Лакић 15
6. Главна 14
7. Гимназија
8. Угриновачка 147
9. Форд-Грмеч
10. Јурија Гагарина 193

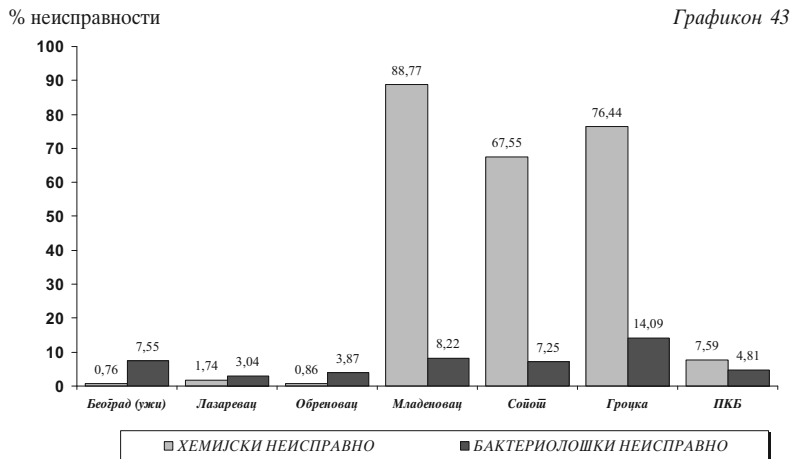
11. Гандијева 77
12. Похорска 4
13. Гоце Делчева 2
14. Б.А. Чарнојевића 119
15. Булевар Деспота Стефана 109
16. Булевар краља Александра 69
17. Борча, Беде Бартока 26
18. Краљице Јелене 22
19. Југ Богданова 3
20. Карађорђева 23

21. Народног Фронта 62
22. Немањина 2
23. Војводе Мишића 35
24. Персиде Миленковић 11
25. Стевана Филиповића 20
26. Вишеградска 26
27. Далматинска 1
28. Калемегдан Цвијета Зузорић
29. Узун Миркова 2
30. Благоја Паровића 63

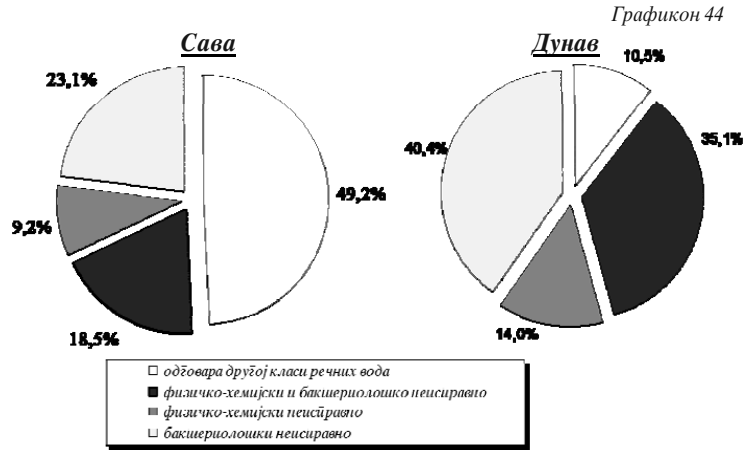
**ИСПРАВНОСТ УЗОРАКА ВОДЕ ЗА ПИЋЕ ПРЕМА НАЧИНУ
СНАБДЕВАЊА И ВРСТИ ЛАБОРАТОРИЈСКЕ АНАЛИЗЕ
У БЕОГРАДУ У 2009. ГОДИНИ**



**КВАЛИТЕТ ВОДЕ ЗА ПИЋЕ ЦЕНТРАЛНИХ ВОДОВОДНИХ
СИСТЕМА НА ТЕРИТОРИЈИ БЕОГРАДА У 2009. ГОДИНИ**

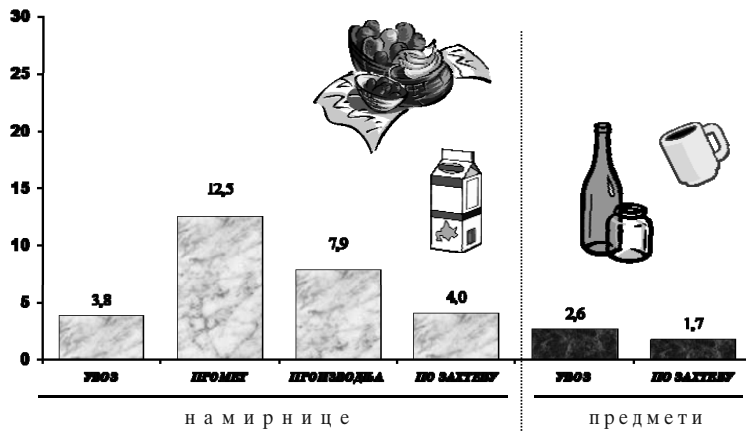


**КВАЛИТЕТ ВОДА РЕКА САВЕ И ДУНАВА
У 2009. ГОДИНИ**



**РЕЗУЛТАТИ КОНТРОЛЕ НАМИРНИЦА И ПРЕДМЕТА ОПШТЕ
УПОТРЕБЕ У БЕОГРАДУ У 2009. ГОДИНИ**

% неисправних узорака



**ИНДИВИДУАЛНИ
ЗДРАВСТВЕНО
СТАТИСТИЧКИ
ИЗВЕШТАЈИ**

19

**ХРОНИЧНА
НЕЗАРАЗНА
ОБОЉЕЊА**

19a

На основу одредаба Закона о здравственој заштити још од 1980. године, као болести од већег социо-медицинског значаја, прати се 11 група хроничних незаразних обољења (малигне неоплазме, ендемска нефропатија, психозе, шећерна болест, реуматска грозница, прогресивна мишићна дистрофија, хемофилија, хронична инсуфицијенција бубрега, наркоманије, коронарне болести срца, опструктивне болести плућа). Сваки лекар, када постави дијагнозу, дужан је да на прописаном обрасцу пријави оболело лице популационом регистру који се води у Градском заводу за јавно здравље за територију Београда. Ажурирање регистара се врши континуирано помоћу података из потврда о смрти, одјава лекара, извештаја о хоспитализацији и провером на терену.

У протеклих 10 година значајно је порастао број регистрованих лица оболелих од хроничних незаразних обољења. Значајно повећање инциденце регистрованих лица је последица боље дијагностике, старења становништва, али и ажурнијег и већег ангажовања лекара на пријављивању оболелих. Према стању популационих регистара на дан 31.12.2009. године у Београду 12,3% популације је регистровано да болује од неког од наведених хроничних обољења. Од укупног броја евидентираних преко 85% су старији од 50 година са тенденцијом даљег старења. Жене чине око 55% свих регистрованих лица. Највише оболелих је у општинама у којима живи најстарије становништво Београда (Врачар, Стари град).

Анализирањем потврда о смрти уочава се да је сваки други Београђанин имао дијагнозу неког од наведених обољења (са малигном неоплазмом око 24%, са шећерном болешћу око 14%). Упоређујући податке популационих регистара са садржајем потврда о смрти и даље се уочава да велики број умрлих са дијагнозом неког хроничног обољења лекари нису благовремено пријавили.

**БРОЈ ЛИЦА ОБОЛЕЛИХ ОД 11 ХРОНИЧНИХ НЕЗАРАЗНИХ ОБОЉЕЊА РЕГИСТРОВАНИХ У 2009. ГОДИНИ
ПРЕМА ВРСТИ ОБОЉЕЊА И ОПШТИНИ СТАНОВАЊА (стање популационих регистара 31.12.2009. год.)**

Табела 97

Р. бр.	ОПШТИНЕ СТАНОВАЊА	УКУПНО	ОБОЉЕЊА											
			МАЛИГНА НЕОПЛАЗМА	ЕНДЕМСКА НЕФРОПАТИЈА	ПСИХОЗЕ	ШЕЋЕРНА БОЛЕСТ	РЕУМАТСКА ГРОЗНИЦА	ПРОГРЕС И-ВНА МПШ. ДИСТРОФИЈА	ХЕМОФИЛИЈА*	ХРОНИЧНА ИНСУФИЦИЈЕНЦИЈА БУБРЕГА**	НАРКОМАНИЈА**	КОРОНАРНЕ БОЛЕСТИ СРЦА**	ОПСТРУКТИВНЕ БОЛЕСТИ ПЛУЋА**	
0	1	2	3	4	5	6	7	8	9	10	11	12	13	
УКУПНО	<i>оболели</i> [†]	11728	4980	64	662	2472			2	200	461	1589	1298	
	<i>одјављени</i>	1231	853	3	23	69				40	2	181	60	
	<i>регистров.</i>	12959	5833	67	685	2541			2	240	463	1770	1358	
1	БАРАЈЕВО	<i>оболели</i>	200	86	2	4	77				2	8	12	9
		<i>одјављени</i>	20	15			3						1	1
		<i>регистров.</i>	220	101	2	4	80				2	8	13	10
2	ВОЖДОВАЦ	<i>оболели</i>	1042	511		52	180				10	46	103	140
		<i>одјављени</i>	124	92			7				1	1	16	7
		<i>регистров.</i>	1166	603		52	187				11	47	119	147
3	ВРАЧАР	<i>оболели</i>	339	171		16	40				5	20	37	50
		<i>одјављени</i>	42	30			3				1		7	
		<i>регистров.</i>	381	201		17	43				6	20	44	50
4	ГРОЦКА	<i>оболели</i>	654	202		15	181				25	16	134	81
		<i>одјављени</i>	57	39			2	3			2		10	1
		<i>регистров.</i>	711	241		17	184				27	16	144	82
5	ЗВЕЗДАРА	<i>оболели</i>	787	375		30	96				9	38	139	100
		<i>одјављени</i>	111	75			4				5	1	22	4
		<i>регистров.</i>	898	450		30	100				14	39	161	104
6	ЗЕМУН	<i>оболели</i>	1142	458		54	239				6	48	144	193
		<i>одјављени</i>	89	65			6				6		10	2
		<i>регистров.</i>	1231	523		54	245				12	48	154	195
7	ЛАЗАРЕВАЦ	<i>оболели</i>	514	153	61	9	147				46	23	22	53
		<i>одјављени</i>	45	29	3		3				7		1	2
		<i>регистров.</i>	559	182	64	9	150				53	23	23	55
8	МЛАДЕНОВАЦ	<i>оболели</i>	366	150		15	123				8	12	35	23
		<i>одјављени</i>	40	33			3						2	2
		<i>регистров.</i>	406	183		15	126				8	12	37	25

БРОЈ ЛИЦА ОБОЛЕЛИХ ОД 11 ХРОНИЧНИХ НЕЗАРАЗНИХ ОБОЉЕЊА РЕГИСТРОВАНИХ У 2009. ГОДИНИ

ПРЕМА ВРСТИ ОБОЉЕЊА И ОПШТИНИ СТАНОВАЊА (стање популационих регистара 31.12.2009. год.)

Табела 97 - наставак 1

Р. бр.	ОПШТИНЕ СТАНОВАЊА	УКУПНО	ОБОЉЕЊА											
			МАЛИГНА НЕОПЛАЗМА	ЕНДЕМСКА НЕФРОПАТИЈА	ПСИХОЗЕ	ШЕЋЕРНА БОЛЕСТ	РЕУМАТСКА ГРОЗНИЦА	ПРОГРЕСИВНА МИШЛИСТРОФИЈА*	ХЕМОФИЛИЈА*	ХРОНИЧНА ИНСУФИЦИЈЕНЦИЈА БУБРЕГА**	НАРКОМАНИЈА**	КОРОНАРНЕ БОЛЕСТИ СРЦА**	ОПСТРУКТИВНЕ БОЛЕСТИ ПЛУЋА**	
0	1	2	3	4	5	6	7	8	9	10	11	12	13	
9	НОВИ БЕОГРАД	оболели	2073	823	1	239	422			1	18	63	394	112
		одјављени	200	115		12	16				7		42	8
		регистров.	2273	938	1	251	438			1	25	63	436	120
10	ОБРЕНОВАЦ	оболели	610	216		16	207				27	31	46	67
		одјављени	55	42									2	11
		регистров.	665	258		16	207				27	31	48	78
11	ПАЛИЛУЛА	оболели	949	434		49	126			1	5	62	149	123
		одјављени	119	82			2				3		27	5
		регистров.	1068	516		49	128			1	8	62	176	128
12	РАКОВИЦА	оболели	781	343		44	174				8	14	117	81
		одјављени	90	64		2	2				3		14	5
		регистров.	871	407		46	176				11	14	131	86
13	САВСКИ ВЕНАЦ	оболели	481	179		27	144				6	16	63	46
		одјављени	48	31			5				1		8	3
		регистров.	529	210		27	149				7	16	71	49
14	СОПОТ	оболели	80	42		3	22					3	5	5
		одјављени	11	7			1						3	
		регистров.	91	49		3	23					3	8	5
15	СТАРИ ГРАД	оболели	484	251		24	106				8	20	31	44
		одјављени	50	40		2	2						3	3
		регистров.	534	291		26	108				8	20	34	47
16	ЧУКАРИЦА	оболели	1021	500		56	163				14	34	121	133
		одјављени	105	74		4	8				4		10	5
		регистров.	1126	574		60	171				18	34	131	138
17	СУРЧИН	оболели	205	86		9	25				3	7	37	38
		одјављени	25	20			1						3	1
		регистров.	230	106		9	26				3	7	40	39

* обавеза пријављивања од 1976. године ** обавеза пријављивања од 1980. године

¹ живи 31. 12. 2008. године

**БРОЈ РЕГИСТРОВАНИХ ЛИЦА ОБОЛЕЛИХ ОД 11 ХРОНИЧНИХ ОБОЉЕЊА ПРЕМА ПОЈЕДИНИМ ОБОЉЕЊИМА
И ГОДИНАМА ПРИЈАВЕ У ПЕРИОДУ 1970. - 2009. ГОДИНЕ (стање популационих регистра 31.12.2009. године)**

Табела 98

Р. бр.	ГОДИНА ПРИЈАВЕ	УКУПНО	ОБОЉЕЊА											
			МАЛИГНА НЕОПЛАЗМА	ЕНДЕМСКА НЕФРОПАТИЈА	ПСИХОЗЕ	ШЕЋЕРНА БОЛЕСТ	РЕУМАТСКА ГРОЗНИЦА	ПРОГРЕСИВНА МИШ. ДИСТРОФИЈА*	ХЕМОФИЛИЈА*	ХРОНИЧНА ИНСУФИЦИЈЕНЦИЈА БУБРЕГА**	НАРКОМАНИЈА**	КОРОНАРНЕ БОЛЕСТИ СРЦА**	ОПСТРУКТИВНЕ БОЛЕСТИ ПЛУЋА**	
0	1	2	3	4	5	6	7	8	9	10	11	12	13	
УКУПНО	<i>оболели</i> ¹	193921	54984	616	20088	56119	572	112	130	3185	7414	24660	26041	
	<i>одјављени</i>	111995	51706	641	8058	31016	86	37	24	3232	880	10706	5609	
	<i>регистров.</i>	305916	106690	1257	28146	87135	658	149	154	6417	8294	35366	31650	
1	1970-1993	<i>оболели</i>	42953	8908	369	10148	14263	549	38	70	1028	458	3563	3559
		<i>одјављени</i>	48229	14938	492	6518	19457	86	27	23	991	394	3262	2041
		<i>регистров.</i>	91182	23846	861	16666	33720	635	65	93	2019	852	6825	5600
2	1994	<i>оболели</i>	3222	809	9	483	1092	2	2		105	32	326	362
		<i>одјављени</i>	3066	1220	12	126	1039		1		192	23	302	151
		<i>регистров.</i>	6288	2029	21	609	2131	2	3		297	55	628	513
3	1995	<i>оболели</i>	4436	710	19	784	1744	4	6	17	132	190	360	470
		<i>одјављени</i>	3481	1132	19	185	1262		1		201	36	452	193
		<i>регистров.</i>	7917	1842	38	969	3006	4	7	17	333	226	812	663
4	1996	<i>оболели</i>	5489	1065	10	801	1982		4		156	226	608	637
		<i>одјављени</i>	3651	1286	17	163	1169		1		248	66	504	197
		<i>регистров.</i>	9140	2351	27	964	3151		5		404	292	1112	834
5	1997	<i>оболели</i>	4976	979	6	711	1762		17	1	101	239	392	768
		<i>одјављени</i>	3029	1179	11	150	987		2		145	48	391	116
		<i>регистров.</i>	8005	2158	17	861	2749		19	1	246	287	783	884
6	1998	<i>оболели</i>	5532	1128	4	647	1962	1	3		117	243	463	964
		<i>одјављени</i>	3138	1330	10	123	910		1		156	45	306	257
		<i>регистров.</i>	8670	2458	14	770	2872	1	4		273	288	769	1221
7	1999	<i>оболели</i>	5798	1138	6	571	1988	2	8	2	74	137	948	924
		<i>одјављени</i>	3830	1636	15	145	851				123	14	722	324
		<i>регистров.</i>	9628	2774	21	716	2839	2	8	2	197	151	1670	1248
8	2000	<i>оболели</i>	7555	2394	8	526	2301	3	7	16	80	426	842	952
		<i>одјављени</i>	4651	2803	11	86	853				123	40	535	200
		<i>регистров.</i>	12206	5197	19	612	3154	3	7	16	203	466	1377	1152

**БРОЈ РЕГИСТРОВАНИХ ЛИЦА ОБОЛЕЛИХ ОД 11 ХРОНИЧНИХ ОБОЉЕЊА ПРЕМА ПОЈЕДИНИМ ОБОЉЕЊИМА
И ГОДИНАМА ПРИЈАВЕ У ПЕРИОДУ 1970. - 2009. ГОДИНЕ (стање популационих регистра 31.12.2009. године)**

Табела 98 - наставак 1

Р. бр.	ГОДИНА ПРИЈАВЕ	УКУПНО	ОБОЉЕЊА											
			МАЛИГНА НЕОПЛАЗМА	ЕНДЕМСКА НЕФРОПАТИЈА	ПСИХОЗЕ	ШЕЋЕРНА БОЛЕСТ	РЕУМАТСКА ГРОЗНИЦА	ПРОГРЕСИВНА МИШ. ДИСТРОФИЈА*	ХЕМОФИЛИЈА*	ХРОНИЧНА ИНСУФИЦИЈЕНЦИЈА БУБРЕГА**	НАРКОМАНИЈА**	КОРОНАРНЕ БОЛЕСТИ СРЦА**	ОПСТРУКТИВНЕ БОЛЕСТИ ПЛУЋА**	
0	1	2	3	4	5	6	7	8	9	10	11	12	13	
9	2001	оболели	8303	3308	13	403	2334	3	6	5	87	370	988	786
		одјављени	4988	3491	3	61	666		2		158	23	449	135
		регистров.	13291	6799	16	464	3000	3	8	5	245	393	1437	921
10	2002	оболели	9723	3210	10	500	2950	1	2	3	160	420	1300	1167
		одјављени	7880	5890	9	72	838			1	185	23	588	274
		регистров.	17603	9100	19	572	3788	1	2	4	345	443	1888	1441
11	2003	оболели	12599	3501	13	643	3537	2	4	2	165	469	1637	2626
		одјављени	7219	5078	6	94	835				204	28	616	358
		регистров.	19818	8579	19	737	4372	2	4	2	369	497	2253	2984
12	2004	оболели	13135	3656	9	445	3870	1	4	2	172	587	1733	2656
		одјављени	4600	2732	2	52	634				195	37	526	422
		регистров.	17735	6388	11	497	4504	1	4	2	367	624	2259	3078
13	2005	оболели	14189	4145	41	574	3375		5	2	122	906	2798	2221
		одјављени	4063	2416	14	63	501				104	45	715	205
		регистров.	18252	6561	55	637	3876		5	2	226	951	3513	2426
14	2006	оболели	15827	4710	14	610	4123	2		5	146	753	2642	2822
		одјављени	3721	2218	6	62	512				65	19	519	320
		регистров.	19548	6928	20	672	4635	2		5	211	772	3161	3142
15	2007	оболели	14674	5164	13	749	3690	2	4	2	184	616	2188	2062
		одјављени	3015	1945	4	91	302		1		68	12	334	258
		регистров.	17689	7109	17	840	3992	2	5	2	252	628	2522	2320
16	2008	оболели	13782	5179	8	831	2674		2	1	156	881	2283	1767
		одјављени	2203	1559	7	44	131		1		34	25	304	98
		регистров.	15985	6738	15	875	2805		3	1	190	906	2587	1865
17	2009	оболели	11728	4980	64	662	2472			2	200	461	1589	1298
		одјављени	1231	853	3	23	69				40	2	181	60
		регистров.	12959	5833	67	685	2541			2	240	463	1770	1358

* обавеза пријављивања од 1976. године ** обавеза пријављивања од 1980. године

¹ живи 31. 12. 2008. године

**БРОЈ РЕГИСТРОВАНИХ ЛИЦА ОБОЛЕЛИХ ОД 11 ХРОНИЧНИХ НЕЗАРАЗНИХ ОБОЉЕЊА У ПЕРИОДУ 1970. - 2009. ГОДИНЕ
ПРЕМА ОПШТИНИ СТАНОВАЊА И ВРСТИ ОБОЉЕЊА (стање популационих регистара 31.12.2009. године)**

Табела 99

Р. бр.	ОПШТИНЕ СТАНОВАЊА	УКУПНО	ОБОЉЕЊА											
			МАЛИГНА НЕОПЛАЗМА	ЕНДЕМСКА НЕФРОПАТИЈА	ПСИХОЗЕ	ШЕЋЕРНА БОЛЕСТ	РЕУМАТСКА ГРОЗНИЦА	ПРОГРЕСИВНА МИШИ ДИСТРОФИЈА*	ХЕМОФИЛИЈА*	ХРОНИЧНА ИНСУФИЦИЈЕНЦИЈА БУБРЕГА**	НАРКОМАНИЈА**	КОРОНАРНЕ БОЛЕСТИ СРЦА**	ОПШТИНЕ ТИВНЕ БОЛЕСТИ ПЛУЋА**	
0	1	2	3	4	5	6	7	8	9	10	11	12	13	
УКУПНО	<i>оболели</i> [±]	193921	54984	616	20088	56119	572	112	130	3185	7414	24660	26041	
	<i>одјављени</i>	111995	51706	641	8058	31016	86	37	24	3232	880	10706	5609	
	<i>регистров.</i>	305916	106690	1257	28146	87135	658	149	154	6417	8294	35366	31650	
1	БАРАЈЕВО	<i>оболели</i>	2327	780	78	248	724	12	2	1	47	42	203	190
		<i>одјављени</i>	1818	922	99	114	395	1			62	2	136	87
		<i>регистров.</i>	4145	1702	177	362	1119	13	2	1	109	44	339	277
2	ВОЖДОВАЦ	<i>оболели</i>	16126	5775	9	1938	3539	36	12	17	273	761	1610	2156
		<i>одјављени</i>	10812	5824	6	799	2554	1	2	3	326	104	733	460
		<i>регистров.</i>	26938	11599	15	2737	6093	37	14	20	599	865	2343	2616
3	ВРАЧАР	<i>оболели</i>	7760	2432	4	954	2185	43	8	3	120	410	712	889
		<i>одјављени</i>	6689	3272	3	792	1719	2	4	1	165	101	433	197
		<i>регистров.</i>	14449	5704	7	1746	3904	45	12	4	285	511	1145	1086
4	ГРОЦКА	<i>оболели</i>	10205	2021	1	883	2512	38	6	5	238	173	2030	2298
		<i>одјављени</i>	4647	1958	6	167	1201	9	4	2	160	12	716	412
		<i>регистров.</i>	14852	3979	7	1050	3713	47	10	7	398	185	2746	2710
5	ЗВЕЗДАРА	<i>оболели</i>	16237	4903	6	1841	3207	81	11	12	350	703	2433	2690
		<i>одјављени</i>	10001	4538	2	676	2177	11	1	5	420	86	1467	618
		<i>регистров.</i>	26238	9441	8	2517	5384	92	12	17	770	789	3900	3308
6	ЗЕМУН	<i>оболели</i>	21841	4659	7	1945	7983	64	22	19	196	678	3115	3153
		<i>одјављени</i>	13412	4927	8	1103	5008	8	6	4	182	70	1375	721
		<i>регистров.</i>	35253	9586	15	3048	12991	72	28	23	378	748	4490	3874
7	ЛАЗАРЕВАЦ	<i>оболели</i>	6127	1830	463	356	1671	30	2	9	235	286	458	787
		<i>одјављени</i>	3891	1974	456	150	678	4			323	12	172	122
		<i>регистров.</i>	10018	3804	919	506	2349	34	2	9	558	298	630	909
8	МЛАДЕНОВАЦ	<i>оболели</i>	4870	1344	4	399	2084	28	3	6	89	110	339	464
		<i>одјављени</i>	3530	1618	2	167	1406	2		1	86	2	96	150
		<i>регистров.</i>	8400	2962	6	566	3490	30	3	7	175	112	435	614

**БРОЈ РЕГИСТРОВАНИХ ЛИЦА ОБОЛЕЛИХ ОД 11 ХРОНИЧНИХ НЕЗАРАЗНИХ ОБОЉЕЊА У ПЕРИОДУ 1970. - 2009. ГОДИНЕ
ПРЕМА ОПШТИНИ СТАНОВАЊА И ВРСТИ ОБОЉЕЊА (стање популационих регистра 31.12.2009. године)**

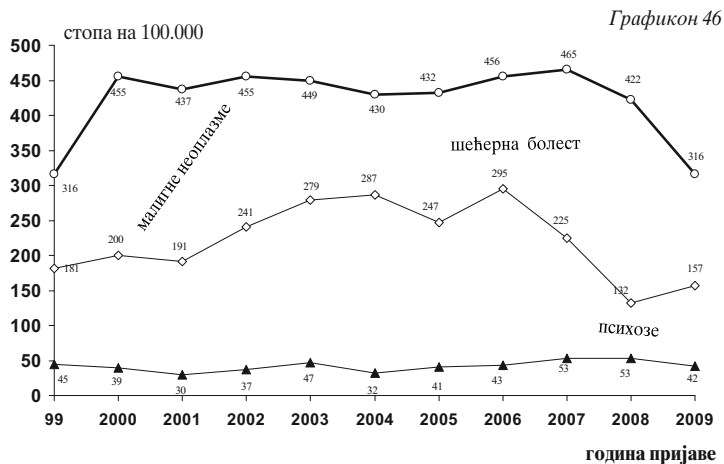
Табела 99 - наставак 1

Р. бр.	ОПШТИНЕ СТАНОВАЊА	УКУПНО	ОБОЉЕЊА											
			МАЛИГНА НЕОПЛАЗМА	ЕНДЕМСКА НЕФРОПАТИЈА	ПСИХОЗЕ	ШЕЋЕРНА БОЛЕСТ	РЕУМАТСКА ГРОЗНИЦА	ПРОГРЕСИВНА МИШИ ДИСТРОФИЈА*	ХЕМОФИЛИЈА*	ХРОНИЧНА ИНСУФИЦИЈЕНЦИЈА БУБРЕГА**	НАРКОМАНИЈА**	КОРОНАРНЕ БОЛЕСТИ СРЦА**	ОПШТИНЕ ТИВНЕ БОЛЕСТИ ПЛУЋА**	
0	1	2	3	4	5	6	7	8	9	10	11	12	13	
9	НОВИ БЕОГРАД	оболели	31288	8811	10	3785	10190	57	4	16	376	1066	4676	2297
		одјављени	13485	6223	3	649	4289	4	5		268	129	1449	466
		регистров.	44773	15034	13	4434	14479	61	9	16	644	1195	6125	2763
10	ОБРЕНОВАЦ	оболели	7728	1913	12	522	2198	27	2	5	168	361	831	1689
		одјављени	3843	2128	43	207	758	10			115	14	211	357
		регистров.	11571	4041	55	729	2956	37	2	5	283	375	1042	2046
11	ПАЛИЛУЛА	оболели	19881	5056	3	2083	5975	46	9	10	349	842	2384	3124
		одјављени	11656	4838	3	939	3273	8	2	1	369	90	1407	726
		регистров.	31537	9894	6	3022	9248	54	11	11	718	932	3791	3850
12	РАКОВИЦА	оболели	11652	3763	4	1187	2738	34	6	6	198	474	1642	1600
		одјављени	6070	3093	1	424	1350	9	4	3	195	55	591	345
		регистров.	17722	6856	5	1611	4088	43	10	9	393	529	2233	1945
13	САВСКИ ВЕНАЦ	оболели	6767	2106	1	768	1994	13	3	6	85	260	777	754
		одјављени	3823	1909	2	376	995	2	1	1	96	45	280	116
		регистров.	10590	4015	3	1144	2989	15	4	7	181	305	1057	870
14	СОПОТ	оболели	2067	599	4	173	656	6	1		44	43	214	327
		одјављени	1515	812	2	87	381	6	1		57	6	80	83
		регистров.	3582	1411	6	260	1037	12	2		101	49	294	410
15	СТАРИ ГРАД	оболели	11069	3263	3	1320	2996	25	11	3	154	453	1438	1403
		одјављени	7954	3214	1	803	2257	3	4	2	179	87	1077	327
		регистров.	19023	6477	4	2123	5253	28	15	5	333	540	2515	1730
16	ЧУКАРИЦА	оболели	17317	5482	7	1648	5326	32	10	12	252	718	1648	2182
		одјављени	8662	4334	4	602	2543	6	3	1	226	64	458	421
		регистров.	25979	9816	11	2250	7869	38	13	13	478	782	2106	2603
17	СУРЧИН	оболели	659	247		38	141				11	34	150	38
		одјављени	187	122		3	32				3	1	25	1
		регистров.	846	369		41	173				14	35	175	39

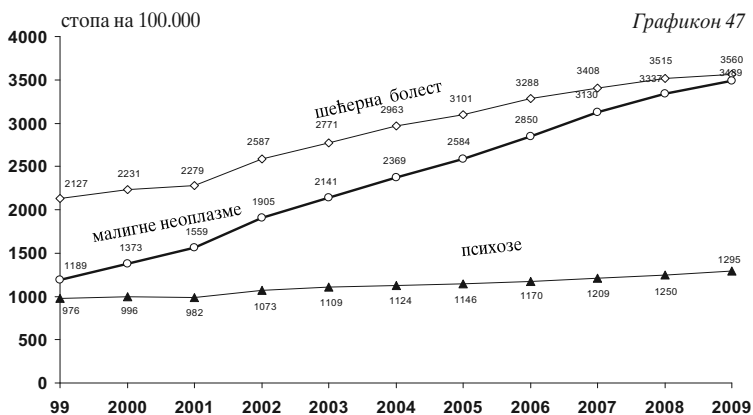
* обавеза пријављивања од 1976. године ** обавеза пријављивања од 1980. године

¹ живи 31. 12. 2008. године

ИНЦИДЕНЦА НЕКИХ ХРОНИЧНИХ НЕЗАРАЗНИХ ОБОЉЕЊА У БЕОГРАДУ У ПЕРИОДУ 1999-2009. ГОДИНЕ ПРЕМА ПОДАЦИМА ПОПУЛАЦИОНИХ РЕГИСТАРА



ПРЕВАЛЕНЦА НЕКИХ ХРОНИЧНИХ НЕЗАРАЗНИХ ОБОЉЕЊА У БЕОГРАДУ У ПЕРИОДУ 1999-2009. ГОДИНЕ ПРЕМА ПОДАЦИМА ПОПУЛАЦИОНИХ РЕГИСТАРА



ПОРОЂАЈИ

196

У Београду су се порођаји обављали у КЦС- Институт за гинекологију и акушерство, ГАК “Народни фронт”, КБЦ “Звездара”, КБЦ “Земун”, КБЦ „Др Д. Мишовић“ и у ДЗ “Др Ђорђе Ковачевић”- Лазаревац (ванболничко породилиште). Због хитности 1 порођај је обављен у ДЗ Младеновац. У 2009. години обављено је укупно 19180 порођаја (2% више него у 2008. години). Око 12% порођених жена је из унутрашњости.

Порођаји су се код 92,7% жена обавили у предвиђеном термину, док је код 6,9% жена порођај био превремен.

Просек старости порођених жена је 29 година. Жене између 20. и 29. године живота чине 47,9%, а између 30 и 39 година 45,7%.

Највећи број жена са једноплодном трудноћом се спонтано породило (43,4%), затим уз стручну помоћ 30% жена, царским резом 23,1%, а форцепсом или вакуум-екстрактором 1%. Вишеплодна трудноћа је регистрована код 435 порођаја (2,3%), од којих се 64,1% породило царским резом. Свака четврта трудноћа се завршила царским резом.

Код 35,3% жена регистроване су компликације у трудноћи. Компликације у току порођаја (ризичи у порођају) су евидентирани код 69,9% породиља и то најчешће код жена старијих од 40 година. У просеку је свака жена са компликацијама имала једну до две компликације у току порођаја. Компликације су чешће имале жене које су се породиле пре и после термина. Повреда међице у току порођаја је регистрована код сваке друге породиље. Компликације у пуерперијуму су регистроване код 4,3% порођених жена.

У просеку је свака порођена жена хоспитализована 6-7 дана (2 дана пре и 5 дана после порођаја). Породиле са компликацијама у трудноћи су хоспитализоване у просеку 8 дана, са компликацијама у порођају у просеку 6 дана и са компликацијама у бабињама 6-7 дана. Жене порођене царским резом хоспитализоване су просечно 15-16 дана.

Код сваке друге жене у питању је био први порођај (54,3%), а свака трећа породиља има већ једно дете. Трудноћу никад није прекидало 75,9% породиља.

На основу добијених пријава порођаја у београдским породилиштима у 2009. години је рођено 19639 деце, при чему је 99,3% живорођених (19497) и 0,7% (142) мртворођене деце. Вишеплодна трудноћа је регистрована код 435 порођаја (2,3%). Од укупног броја живорођене деце 51,2% је мушког пола. Највећи број деце је рођен са телесном масом од 3000 до 3499 грама (37%). Патолошко стање је регистровано код 28,7% живорођене деце. Најчешће постављене дијагнозе су из групе крварења и болести крви плода и новорођенчета, на другом месту су поремећаји дисања, срца и крвотока специфичних за порођајни период, а на трећем месту су поремећаји у току трудноће и растења плода. Конгениталне аномалије су регистроване код 6,2% живорођене деце и код 33,1% мртворођене деце.

Приказани подаци у табелама овог поглавља добијени су на основу новог индивидуалног здравствено-статистичког извештаја “Пријава рођења” (иновирани обр. бр. 3-21-63, Сл. гласник РС 18/02) и односе се на све жене које су се породиле у Београду.

ПРИКАЗ БРОЈА ПОРОЂАЈА, БРОЈА ЖИВОРОЂЕНЕ И УМРЛЕ ДЕЦЕ ПРЕМА ЗДРАВСТВЕНИМ УСТАНОВАМА У БЕОГРАДУ У 2009. ГОДИНИ

Табела 100

Р. бр.	ЗДРАВСТВЕНА УСТАНОВА	БРОЈ ПОРОЂАЈА	БРОЈ ПРИЈАВЉЕНЕ ДЕЦЕ	ОД ТОГА ДЕЦА			ОД ТОГА ПОРОДИЉА			
				ЖИВА	МРТВОРО-БЕНА	УМРЛА	ЗДРАВЕ	БОЛЕСНЕ	САМОВОЉНО НАПУСТИЛЕ	УМРЛЕ
0	1	2	3	4	5	6	7	8	9	10
	УКУПНО	19180	19639	19497	142	49	19176	3		1
1	КЦС - ИНСТИТУТ ЗА ГИНЕКОЛОГИЈУ И АКУШЕРСТВО	6609	6829	6761	68	26	6605	3		1
2	ГИНЕКОЛОШКО-АКУШЕРСКА КЛИНИКА "НАРОДНИ ФРОНТ"	6538	6705	6653	52	15	6538			
3	КЛИНИЧКО-БОЛНИЧКИ ЦЕНТАР "ЗВЕЗДАРА"	2369	2400	2391	9	5	2369			
4	КЛИНИЧКО-БОЛНИЧКИ ЦЕНТАР "ЗЕМУН"	1657	1666	1656	10	2	1657			
5	КЛИНИЧКО-БОЛНИЧКИ ЦЕНТАР "ДР. ДРАГИША МИШОВИЋ"	1800	1832	1829	3	1	1800			
6	ДОМ ЗДРАВЉА "Др Ђорђе Ковачевић" ЛАЗАРЕВАЦ	206	206	206			206			
7	ДОМ ЗДРАВЉА "МЛАДЕНОВАЦ"	1	1	1			1			

**БРОЈ ПОРОДИЉА ПРЕМА СТАРОСТИ И ИСХОДУ ТРУДНОЋЕ У
БЕОГРАДУ У 2009. ГОДИНИ**

Табела 101

Р. бр.	СТАРОСТ ПОРОДИЉЕ	БРОЈ ПОРОЂАЈА	ПОРОЂАЈ У ОДНОСУ НА ТЕРМИН		
			ПРЕВРЕМЕНИ	НА ВРЕМЕ	ПРОЛОНГИРАН
0	1	2	3	4	5
	УКУПНО	19180	1328	17786	66
1	15 и мање	58	10	47	1
2	16 - 19	702	81	619	2
3	20 - 29	9189	579	8578	32
4	30 - 39	8768	599	8138	31
5	40 - 44	433	55	378	
6	45 - 49	25	2	23	
7	50 и више	5	2	3	

НАЧИН ЗАВРШЕТКА ПОРОЂАЈА И КОМПЛИКАЦИЈЕ У ТОКУ ПОРОЂАЈА ПРЕМА ТЕРМИНУ ПОРОЂАЈА У БЕОГРАДУ У 2009. ГОДИНИ

Табела 102

Р. бр.	КОМПЛИКАЦИЈЕ У ПОРОЂАЈУ ПО МКБ-10	БРОЈ ПОРОЂАЈА	ПОРОЂАЈ У ОДНОСУ НА ТЕРМИН		
			ПРЕВРЕМЕНИ	НА ВРЕМЕ	ПРОЛОНГИРАН
0	1	2	3	4	5
УКУПНО ПОРОЂАЈА		19180	1328	17786	66
1	O80 <i>Спонтани порођај код једноплодне трудноће</i>	8334	297	8007	30
2	O81 <i>Порођај код једноплодне трудноће форцепсом и вакуум-екстрактором</i>	202	5	196	1
3	O82 <i>Порођај царским резом код једноплодне трудноће</i>	4435	373	4041	21
4	O83 <i>Други порођај код једноплодне трудноће уз стручну помоћ</i>	5749	428	5307	14
5	O84 <i>Вишеплодни порођај</i>	435	220	215	
од тога	O84.2 <i>Порођај царским резом код вишеплодне трудноће</i>	279	131	148	
6	Z381 <i>Дете рођено ван болнице</i>	25	5	20	
СВЕГА ПОРОДИЉА БЕЗ КОМПЛИКАЦИЈА		5766	400	5352	14
СВЕГА ПОРОДИЉА СА КОМПЛИКАЦИЈАМА		13414	928	12434	52
СВЕГА КОМПЛИКАЦИЈА		20797	1642	19071	84
1	O60 <i>Превремени порођај</i>	634	575	59	
2	O61 <i>Неуспела индукција порођаја</i>	200	4	194	2
3	O62 <i>Ненормалности порођаја</i>	10		10	
4	O63 <i>Продужен порођај</i>	157	2	154	1
5	O64 <i>Компликован порођај због неправилног положаја и става плода</i>	338	25	313	

НАЧИН ЗАВРШЕТКА ПОРОЂАЈА И КОМПЛИКАЦИЈЕ У ТОКУ ПОРОЂАЈА ПРЕМА ТЕРМИНУ ПОРОЂАЈА У БЕОГРАДУ У 2009. ГОДИНИ

Табела 102 - наставак 1

Р. бр.	КОМПЛИКАЦИЈЕ У ПОРОЂАЈУ ПО МКБ-10	БРОЈ ПОРОЂАЈА	ПОРОЂАЈ У ОДНОСУ НА ТЕРМИН		
			ПРЕВРЕМЕНИ	НА ВРЕМЕ	ПРОЛОНГИРАН
0	1	2	3	4	5
6	O65 <i>Компликован порођај због неправилности карлице мајке</i>	791	59	726	6
7	O66 <i>Други компликовани порођај</i>	9		9	
8	O67 <i>Порођај компликован због крварења</i>	4	1	3	
9	O68 <i>Порођај компликован због гушења плода</i>	348	41	302	5
10	O69 <i>Порођај компликован због компликација са пупчаником</i>	1327	62	1264	1
11	O70 <i>Повреда међице у току порођаја</i>	10050	442	9571	37
12	O71 <i>Друге акушерске озледе у току порођаја</i>	623	27	593	3
13	O72 <i>Крварење после порођаја</i>	122	12	110	
14	O73 <i>Заостајање постељице и овојнице постељице крварењем</i>	6136	388	5719	29
15	O74 <i>Компликације узроковане анестезијом током порођаја</i>	1	1		
16	O75 <i>Друге компликације током порођаја</i>	38	2	36	
17	O99 <i>Друге болести мајке у трудноћи, порођају и бабињама</i>	9	1	8	

НАЧИН ЗАВРШЕТКА ПОРОЂАЈА И КОМПЛИКАЦИЈЕ У ТОКУ ПОРОЂАЈА ПРЕМА ГОДИНАМА СТАРОСТИ И БРОЈУ ДАНА ЛЕЖАЊА У БЕОГРАДУ У 2009. ГОДИНИ

Табела 103

Р. бр.	НАЧИН ЗАВРШЕТКА ПОРОЂАЈА И КОМПЛИКАЦИЈЕ У ПОРОЂАЈУ ПО ПРВОЈ ДИЈАГНОЗИ МКБ - 10	СЛУЧАЈЕВИ ДАНИ	БРОЈ ПОРОЂАЈА	СТАРОСТ ПОРОДИЉЕ У ГОДИНАМА						
				до 15	16-19	20-29	30-39	40-44	45-49	50 и више
0	1	2	3	4	5	6	7	8	9	10
УКУПНО ПОРОЂАЈА		СЛУЧАЈ	19180	58	702	9189	8768	433	25	5
		ДАНИ	119095	289	4134	53772	57175	3349	217	159
1	O80 <i>Спонтани порођај код једноподне трудноће</i>	СЛУЧАЈ	8334	35	347	4244	3568	136	4	
		ДАНИ	38412	161	1678	19678	16256	623	16	
2	O81 <i>Порођај код једноподне трудноће форцепсом и вакуум-екстрактором</i>	СЛУЧАЈ	202		8	99	91	4		
		ДАНИ	1201		39	574	551	37		
3	O82 <i>Порођај царским резом код једноподне трудноће</i>	СЛУЧАЈ	4435	9	98	1694	2408	204	18	4
		ДАНИ	40756	65	943	14969	22449	2044	183	103
4	O83 <i>Други порођај код једноподне трудноће уз стручну помоћ</i>	СЛУЧАЈ	5749	14	235	2990	2436	71	3	
		ДАНИ	32221	63	1286	16536	13937	381	18	
5	O84 <i>Вишеподни порођај</i>	СЛУЧАЈ	435		9	149	258	18		1
		ДАНИ	6395		174	1953	3948	264		56
од тога	O84.2 <i>Порођај царским резом код вишеподне трудноће</i>	СЛУЧАЈ	279		6	81	180	11		1
		ДАНИ	4645		162	1149	3075	203		56
6	Z381 <i>Дете рођено ван болнице</i>	СЛУЧАЈ	25		5	13	7			
		ДАНИ	110		14	62	34			

НАЧИН ЗАВРШЕТКА ПОРОЂАЈА И КОМПЛИКАЦИЈЕ У ТОКУ ПОРОЂАЈА ПРЕМА ГОДИНАМА СТАРОСТИ И БРОЈУ ДАНА ЛЕЖАЊА У БЕОГРАДУ У 2009. ГОДИНИ

Табела 103а

Р. бр.	КОМПЛИКАЦИЈЕ У ПОРОЂАЈУ ПО ПРВОЈ ДИЈАГНОЗИ МКБ-10	СЛУЧАЈЕВИ ДАНИ	БРОЈ ПОРОЂАЈА	СТАРОСТ ПОРОДИЉЕ У ГОДИНАМА						
				до 15	16-19	20-29	30-39	40-44	45-49	50 и више
0	1	2	3	4	5	6	7	8	9	10
УКУПНО ПОРОЂАЈА		СЛУЧАЈ	19180	58	702	9189	8768	433	25	5
		ДАНИ	119095	289	4134	53772	57175	3349	217	159
СВЕГА ПОРОДИЉА БЕЗ КОМПЛИКАЦИЈА		СЛУЧАЈ	5766	8	190	2427	2919	204	16	2
		ДАНИ	41735	43	1214	15777	22652	1869	162	18
СВЕГА ПОРОДИЉА СА КОМПЛИКАЦИЈАМА		СЛУЧАЈ	13414	50	512	6762	5849	229	9	3
		ДАНИ	77360	246	2920	37995	34523	1480	55	141
1	О60 Превремени порођај	СЛУЧАЈ	225	4	20	101	93	5	1	1
		ДАНИ	2253	21	105	870	1098	95	8	56
2	О61 Неуспела индукција порођаја	СЛУЧАЈ	106	1	6	47	50	2		
		ДАНИ	800	6	39	321	421	13		
3	О62 Ненормалности порођаја	СЛУЧАЈ	4			1	3			
		ДАНИ	32			17	15			
4	О63 Продужен порођај	СЛУЧАЈ	107		7	64	35	1		
		ДАНИ	818		52	477	282	7		
5	О64 Компликован порођај због неправилног положаја и става плода	СЛУЧАЈ	252	2	5	116	124	5		
		ДАНИ	2434	19	82	1082	1190	61		
6	О65 Компликован порођај због неправилности карлице мајке	СЛУЧАЈ	708		9	291	376	28	2	2
		ДАНИ	6507		102	2570	3477	257	16	85
7	О66 Други компликовани порођај	СЛУЧАЈ	7			6	1			
		ДАНИ	25			22	3			
8	О67 Порођај компликован због крварења	СЛУЧАЈ	3		1	2				
		ДАНИ	15		4	11				

НАЧИН ЗАВРШЕТКА ПОРОЂАЈА И КОМПЛИКАЦИЈЕ У ТОКУ ПОРОЂАЈА ПРЕМА ГОДИНАМА СТАРОСТИ И БРОЈУ ДАНА ЛЕЖАЊА У БЕОГРАДУ У 2009. ГОДИНИ

Табела 103а - наставак 1

Р. бр.	КОМПЛИКАЦИЈЕ У ПОРОЂАЈУ ПО ПРВОЈ ДИЈАГНОЗИ МКБ-10	СЛУЧАЈИ ДАНИ	БРОЈ ПОРОЂАЈА	СТАРОСТ ПОРОДИЉЕ У ГОДИНАМА						
				до 15	16-19	20-29	30-39	40-44	45-49	50 и више
0	1	2	3	4	5	6	7	8	9	10
9	О68 <i>Порођај компликован због гушења плода</i>	СЛУЧАЈ	281		9	125	137	10		
		ДАНИ	2454		114	1140	1115	85		
10	О69 <i>Порођај компликован због компликација са пупчаником</i>	СЛУЧАЈ	629	3	27	352	235	11	1	
		ДАНИ	3784	16	127	1960	1568	108	5	
11	О70 <i>Повреда међице у току порођаја</i>	СЛУЧАЈ	9750	36	380	5002	4201	126	5	
		ДАНИ	50792	167	2046	25894	22029	630	26	
12	О71 <i>Друге акушерске озледе у току порођаја</i>	СЛУЧАЈ	322	1	15	140	154	12		
		ДАНИ	1618	4	101	712	743	58		
13	О72 <i>Крварење после порођаја</i>	СЛУЧАЈ	26			10	15	1		
		ДАНИ	159			73	80	6		
14	О73 <i>Заостајање постељице и овојнице постељице крварењем</i>	СЛУЧАЈ	969	3	32	491	415	28		
		ДАНИ	5482	13	145	2733	2431	160		
15	О74 <i>Компликације узроковане анестезијом током порођаја</i>	СЛУЧАЈ	1			1				
		ДАНИ	29			29				
16	О75 <i>Друге компликације током порођаја</i>	СЛУЧАЈ	22		1	12	9			
		ДАНИ	120		3	75	42			
17	О99 <i>Друге болести мајке у трудноћи, порођају и бабињама</i>	СЛУЧАЈ	2			1	1			
		ДАНИ	38			9	29			

ПОРОДИЉЕ ПРЕМА БРОЈУ ПРЕТХОДНИХ ПОРОЂАЈА И ПОБАЧАЈА У БЕОГРАДУ У 2009. ГОДИНИ

Табела 104

Р. бр.	БРОЈ ПОРОЂАЈА	БРОЈ ПОРОДИЉА	БРОЈ ДОСАДАШЊИХ ПОБАЧАЈА											
			0	1	2	3	4	5	6	7	8	9	10 +	непознато
0	1	2	3	4	5	6	7	8	9	10	11	12	13	14
УКУПНО		19180	14560	3339	900	241	81	29	14	4	3		7	2
1	0	10419	8578	1479	274	60	19	5	3					1
2	1	6541	4699	1331	388	87	26	8		1				1
3	2	1583	928	392	165	62	20	7	4		2		3	
4	3	405	220	99	49	20	6	3	4	2			2	
5	4	125	67	25	16	4	5	4	2	1			1	
6	5	58	39	6	4	5	2		1		1			
7	6	24	14	3	1	2	3	1						
8	7	14	10	2	1			1						
9	8	9	5	1	2								1	
10	9 и више	2		1		1								

НОВОРОЂЕНА ДЕЦА ПРЕМА СТАРОСТИ МАЈКЕ И ИСХОДУ ТРУДНОЋЕ У БЕОГРАДУ У 2009. ГОДИНИ

Табела 105

Р. бр.	СТАРОСТ ПОРОДИЉЕ	СТАЊЕ ПРИ РОЂЕЊУ	БРОЈ ДЕЦЕ	ПОРОЂАЈ У ОДНОСУ НА ТЕРМИН		
				ПРЕВРЕМЕН	НА ВРЕМЕ	ПРОЛОНГИРАН
0	1	2	3	4	5	6
УКУПНО	СВЕГА	19639	1572	18001	66	
	<i>живорођено</i>	19497	1474	17957	66	
	<i>мртворођено</i>	142	98	44		
1	до 15 година	СВЕГА	58	10	47	1
	<i>живорођено</i>	58	10	47	1	
	<i>мртворођено</i>					
2	16 - 19 година	СВЕГА	719	90	627	2
	<i>живорођено</i>	710	83	625	2	
	<i>мртворођено</i>	9	7	2		
3	20 - 29 година	СВЕГА	9377	665	8680	32
	<i>живорођено</i>	9321	626	8663	32	
	<i>мртворођено</i>	56	39	17		
4	30 - 39 година	СВЕГА	9006	736	8239	31
	<i>живорођено</i>	8938	690	8217	31	
	<i>мртворођено</i>	68	46	22		
5	40 - 44 година	СВЕГА	449	66	383	
	<i>живорођено</i>	441	60	381		
	<i>мртворођено</i>	8	6	2		
6	45 - 49 година	СВЕГА	24	2	22	
	<i>живорођено</i>	23	2	21		
	<i>мртворођено</i>	1		1		
7	50 и више	СВЕГА	6	3	3	
	<i>живорођено</i>	6	3	3		
	<i>мртворођено</i>					

**БРОЈ ЖИВОРОЂЕНЕ ДЕЦЕ ПРЕМА ПОЛУ, ТЕЛЕСНОЈ МАСИ НА РОЂЕЊУ И СТАРОСТИ МАЈКЕ
У БЕОГРАДУ У 2009. ГОДИНИ**

Табела 106

Р. бр.	ТЕЛЕСНА МАСА НА РОЂЕЊУ У ГРАМИМА	ПОЛ	БРОЈ ЖИВОРОЂЕНЕ ДЕЦЕ	СТАРОСТ МАЈКЕ								
				до 15 година	16 - 19 година	20 - 25 година	26 - 29 година	30 - 34 године	35 - 39 година	40 - 44 године	45 - 49 година	50 и више
0	1	2	3	4	5	6	7	8	9	10	11	12
УКУПНО	СВЕГА		19497	58	703	4008	5280	6248	2726	444	24	6
	<i>мушко</i>		9984	24	355	2042	2657	3254	1416	220	11	5
	<i>женско</i>		9513	34	348	1966	2623	2994	1310	224	13	1
1	<i>до 999</i>	СВЕГА	114		5	28	27	32	16	5	1	
		<i>мушко</i>	62		1	16	19	18	6	2		
		<i>женско</i>	52		4	12	8	14	10	3	1	
2	<i>1000-1499</i>	СВЕГА	170	1	7	30	37	55	28	12		
		<i>мушко</i>	88		4	19	14	29	16	6		
		<i>женско</i>	82	1	3	11	23	26	12	6		
3	<i>1500-2499</i>	СВЕГА	1167	9	87	225	251	322	222	47	1	3
		<i>мушко</i>	550	4	52	99	126	137	114	16		2
		<i>женско</i>	617	5	35	126	125	185	108	31	1	1
4	<i>2500-2999</i>	СВЕГА	2885	23	170	652	713	867	395	61	4	
		<i>мушко</i>	1218	8	70	270	272	414	157	27		
		<i>женско</i>	1667	15	100	382	441	453	238	34	4	
5	<i>3000-3490</i>	СВЕГА	7223	19	268	1504	2040	2255	952	174	9	2
		<i>мушко</i>	3421	8	136	729	925	1080	449	88	4	2
		<i>женско</i>	3802	11	132	775	1115	1175	503	86	5	
6	<i>3500-3999</i>	СВЕГА	5911	6	130	1172	1652	2034	809	103	5	
		<i>мушко</i>	3340	4	68	650	949	1147	464	54	4	
		<i>женско</i>	2571	2	62	522	703	887	345	49	1	
7	<i>4000-4499</i>	СВЕГА	1790		33	358	488	599	270	37	4	1
		<i>мушко</i>	1134		21	230	305	370	182	22	3	1
		<i>женско</i>	656		12	128	183	229	88	15	1	
8	<i>4500 и више</i>	СВЕГА	237		3	39	72	84	34	5		
		<i>мушко</i>	171		3	29	47	59	28	5		
		<i>женско</i>	66			10	25	25	6			

**ЖИВОРОЂЕНА ДЕЦА ПРЕМА СТАРОСТИ МАЈКЕ, ПОЛУ И ПАТОЛОШКОМ СТАЊУ НА РОЂЕЊУ У БЕОГРАДУ У
2009. ГОДИНИ**

Табела 107

Р. бр.	КОМПЛИКАЦИЈЕ	ПОЛ	БРОЈ ДЕЦЕ	СТАРОСТ ПОРОДИЉЕ						
				до 15 година	16 - 19 година	20 - 29 година	30 - 39 година	40 - 44 година	45 - 49 година	50 и више година
0	1	2	3	4	5	6	7	8	9	10
	УКУПНО ЖИВОРОЂЕНЕ ДЕЦЕ	СВЕГА	19497	58	710	9321	8938	441	23	6
		женско	9513	34	352	4604	4287	223	12	1
		мушко	9984	24	358	4717	4651	218	11	5
	СВЕГА ДЕЦЕ БЕЗ КОМПЛИКАЦИЈА	СВЕГА	13897	40	485	6701	6347	305	17	2
		женско	6987	25	256	3392	3148	158	8	
		мушко	6910	15	229	3309	3199	147	9	2
	СВЕГА ДЕЦЕ СА КОМПЛИКАЦИЈАМА	СВЕГА	5600	18	225	2620	2591	136	6	4
		женско	2526	9	96	1212	1139	65	4	1
		мушко	3074	9	129	1408	1452	71	2	3
	УКУПНО КОМПЛИКАЦИЈА	СВЕГА	7930	25	335	3684	3658	214	10	4
		женско	3557	11	136	1701	1593	107	8	1
		мушко	4373	14	199	1983	2065	107	2	3
1	P00- P04 <i>Оштећење плода и новорођенчета због болести мајке и компликација трудноће, трудова и порођаја</i>	СВЕГА	3			1	2			
		женско	2			1	1			
		мушко	1				1			
2	P05- P08 <i>Поремећаји у току трудноће и растења плода</i>	СВЕГА	1265	9	80	575	556	43	2	
		женско	626	6	30	295	270	23	2	
		мушко	639	3	50	280	286	20		
3	P10- P15 <i>Порођајне повреде новорођенчета</i>	СВЕГА	871	2	36	440	377	16		
		женско	378	1	11	199	161	6		
		мушко	493	1	25	241	216	10		
4	P20- P29 <i>Поремећаји дисања, срца и крвотока специфични за порођајни период</i>	СВЕГА	1413	3	71	599	694	43	1	2
		женско	612	1	32	266	287	24	1	1
		мушко	801	2	39	333	407	19		1
5	P35- P39 <i>Инфекције специфичне за порођајни период</i>	СВЕГА	336		15	166	148	6		1
		женско	150		7	74	64	5		
		мушко	186		8	92	84	1		1

**ЖИВОРОЂЕНА ДЕЦА ПРЕМА СТАРОСТИ МАЈКЕ, ПОЛУ И ПАТОЛОШКОМ СТАЊУ НА РОЂЕЊУ У БЕОГРАДУ У
2009. ГОДИНИ**

Табела 107 - наставак 1

Р. бр.	КОМПЛИКАЦИЈЕ	ПОЛ	БРОЈ ДЕЦЕ	СТАРОСТ ПОРОДИЉЕ							
				до 15 година	16 - 19 година	20 - 29 година	30 - 39 година	40 - 44 година	45 - 49 година	50 и више година	
0	1	2	3	4	5	6	7	8	9	10	
6	P50- P61	Крварење и болести крви плода и новорођенчета	СВЕГА	2379	5	78	1061	1160	70	4	1
			женско	1073	2	31	491	517	30	2	
			мушко	1306	3	47	570	643	40	2	1
7	P70- P74	Пролазни поремећаји жлезда са унутрашњим лучењем и поремећаји метаболизма специфични за плод и новорођенче	СВЕГА	33	1		14	18			
			женско	13			7	6			
			мушко	20	1		7	12			
8	P75 P78	Болести система за варење плода и новорођенчета	СВЕГА	16			7	7	2		
			женско	6			4	2			
			мушко	10			3	5	2		
9	P80 P83	Станња коже и регулисање температуре тела плода и новорођенчета	СВЕГА	59	1	2	24	32			
			женско	2		1	1				
			мушко	57	1	1	23	32			
10	P90- P96	Друге болести у порођајном периоду	СВЕГА	100	2	4	46	44	3	1	
			женско	44		2	19	19	3	1	
			мушко	56	2	2	27	25			
11	Q00- Q07	Урођене наказности нервног система	СВЕГА	16		1	6	8	1		
			женско	2				2			
			мушко	14		1	6	6	1		
12	Q10- Q18	Урођене наказности ока, ува, лица и врата	СВЕГА	2			1	1			
			женско	1				1			
			мушко	1			1				
13	Q20- Q28	Урођене анормалије крвотока	СВЕГА	67		1	36	29	1		
			женско	32		1	19	12			
			мушко	35			17	17	1		
14	Q30- Q34	Урођене анормалије система за дисање	СВЕГА	6			4	2			
			женско	3			1	2			
			мушко	3			3				

**ЖИВОРОЂЕНА ДЕЦА ПРЕМА СТАРОСТИ МАЈКЕ, ПОЛУ И ПАТОЛОШКОМ СТАЊУ НА РОЂЕЊУ У БЕОГРАДУ У
2009. ГОДИНИ**

Табела 107 - наставак 2

Р. бр.	КОМПЛИКАЦИЈЕ	ПОЛ	БРОЈ ДЕЦЕ	СТАРОСТ ПОРОДИЉЕ						
				до 15 година	16 - 19 година	20 - 29 година	30 - 39 година	40 - 44 година	45 - 49 година	50 и више година
0	1	2	3	4	5	6	7	8	9	10
15	Q35- Q37 <i>Расцеп усне и рацеп непца</i>	СВЕГА	9			3	5	1		
		<i>женско</i>	2			1	1			
		<i>мушко</i>	7			2	4	1		
16	Q38- Q45 <i>Друге урођене аномалије система за варење</i>	СВЕГА	19		1	15	3			
		<i>женско</i>	11		1	8	2			
		<i>мушко</i>	8			7	1			
17	Q50- Q56 <i>Урођене аномалије полних органа</i>	СВЕГА	105		5	49	49	2		
		<i>женско</i>	2		1	1				
		<i>мушко</i>	103		4	48	49	2		
18	Q60- Q64 <i>Урођене аномалије мокраћног система</i>	СВЕГА	30		1	11	17	1		
		<i>женско</i>	11			4	6	1		
		<i>мушко</i>	19		1	7	11			
19	Q65- Q79 <i>Урођене аномалије и деформације мишићно- коштаног система</i>	СВЕГА	1141	2	33	595	485	24	2	
		<i>женско</i>	560	1	15	292	236	14	2	
		<i>мушко</i>	581	1	18	303	249	10		
20	Q80- Q89 <i>Друге урођене аномалије</i>	СВЕГА	25		2	12	10	1		
		<i>женско</i>	11		2	4	4	1		
		<i>мушко</i>	14			8	6			
21	Q90- Q99 <i>Хромосомске ненормалности</i>	СВЕГА	9			6	3			
		<i>женско</i>	4			4				
		<i>мушко</i>	5			2	3			
22	Z38 <i>Живорођена деца према месту рођења</i>	СВЕГА	25		5	13	7			
		<i>женско</i>	12		2	10				
		<i>мушко</i>	13		3	3	7			
23	Z51 <i>Друга медицинска нега</i>	СВЕГА	1				1			
		<i>женско</i>								
		<i>мушко</i>	1				1			

БРОЈ УМРЛЕ ОДОЈЧАДИ ПРЕМА УЗРОКУ СМРТИ И УЗРАСТУ У БЕОГРАДУ У 2008. И 2009. ГОДИНИ

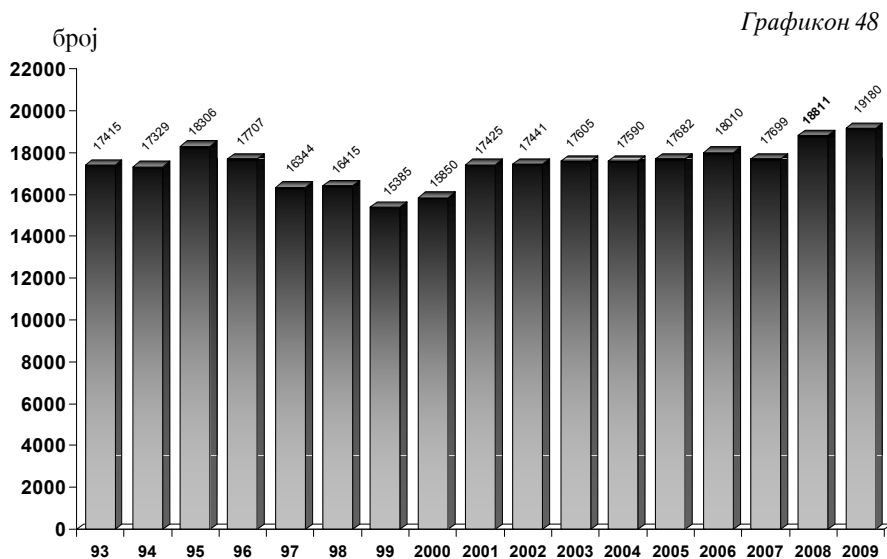
Табела 108

Р. бр.	УЗРОК СМРТИ (друге болести по МКБ-10)	УЗРАСТ УМРЛЕ ОДОЈЧАДИ							
		СВЕГА		0 - 6 дана		7 - 27 дана		28 дана до 11 месеци	
		2008*	2009**	2008	2009	2008	2009	2008	2009
0	1	2	3	4	5	6	7	8	9
УКУПНО		107	123	50	64	26	23	31	36
1	<i>I</i> ЗАРАЗНЕ И ПАРАЗИТАРНЕ БОЛЕСТИ	1						1	
2	<i>II</i> ТУМОРИ								
3	<i>III</i> БОЛЕСТИ КРВИ И БОЛЕСТИ КРВОТВОРНИХ ОРГАНА И ПОРЕМЕЋАЈИ ИМУНИТЕТА								
4	<i>IV</i> БОЛЕСТИ ЖЛЕЗДА СА УНУТРАШЊИМ ЛЕЧЕЊЕМ ИСХРАНЕ И МЕТАБОЛИЗМА	2	1					2	1
5	<i>VI</i> БОЛЕСТИ НЕРВНОГ СИСТЕМА	1						1	
6	<i>IX</i> БОЛЕСТИ СИСТЕМА КРВОТОКА	2	3					2	3
7	<i>X</i> БОЛЕСТИ СИСТЕМА ЗА ДИСАЊЕ	2	1					2	1
8	<i>XI</i> БОЛЕСТИ СИСТЕМА ЗА ВАРЕЊЕ		1						1
9	<i>XIV</i> БОЛЕСТИ МОКРАЉНО-ПОЛНОГ СИСТЕМА								
10	<i>XVI</i> СТАЊА У ПОРОЂАЈНОМ ПЕРИОДУ	68	78	41	57	18	13	9	8
11	<i>XVII</i> УРОЂЕНЕ НАКАЗНОСТИ, ДЕФОРМАЦИЈЕ И ХРОМОЗОМСКЕ НЕНОРМАЛНОСТИ	23	22	8	4	6	6	9	12
12	<i>XVIII</i> СИМПТОМИ, ЗНАЦИ И ПАТОЛОШКИ КЛИНИЧКИ И ЛАБОРАТОРИЈСКИ НАЛАЗИ	7	16	1	2	1	4	5	10
13	<i>XIX</i> ПОВРЕДА, ТРОВАЊА И ПОСЛЕДИЦЕ ДЕЛОВАЊА СПОЉНИХ ФАКТОРА	1	1		1	1			
14	ОСТАЛО								

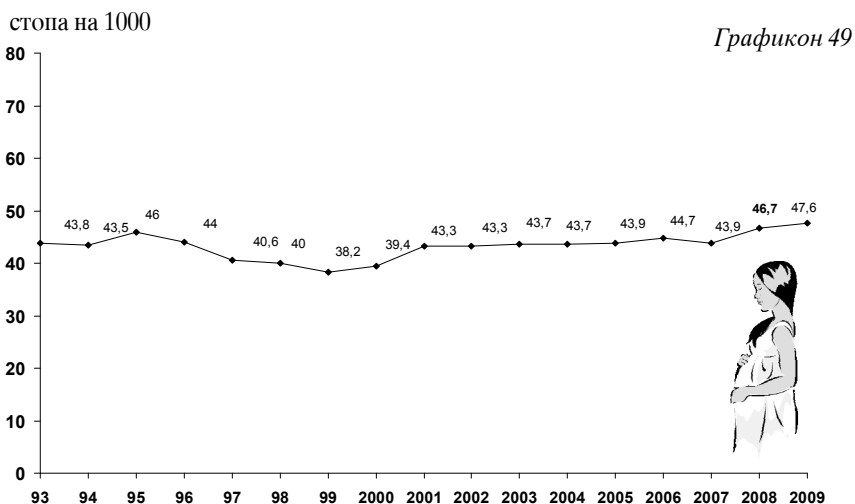
* Дефинитивни подаци из потврде о смрти и статистичког ДЕМ₂ листића ГЗИС

** Претходни подаци

БРОЈ ПОРОЂАЈА У БЕОГРАДУ У ПЕРИОДУ 1993. - 2009. ГОДИНА



СТОПА ПОРОЂАЈА НА 1000 ЖЕНА ГЕНЕРАТИВНОГ ДОБА У БЕОГРАДУ У ПЕРИОДУ 1993. - 2009. ГОДИНА



**ПРЕКИДИ
ТРУДНОЋА**

19в

У Београду се прекиди трудноће обављају у КЈС-Институт за гинекологију и акушерство, ГАК “Народни фронт”, КБЦ “Звездара”, КБЦ “Земун”, КБЦ „Др Д. Мишовић“, Институт за здравствену заштиту мајке и детета „Др Вукан Чупић“, ДЗ “Др Ђорђе Ковачевић”- Лазаревац, Војномедицинској академији, Заводу за здравствену заштиту студената и у приватним здравственим институцијама.

У 2009. години достављене су укупно 8224 пријаве прекида трудноћа. Приватне здравствене установе и ординације (8 је доставило податке) су доставиле само 208 пријава. Највећи број прекида се обави у ГАК “Народни фронт” (3678, тј. 44,7%). Највећи број побачаја припада категорији медицинских побачаја (77,8%). У законски предвиђеном року (до 10. недеље трудноће) обављено је 81,2% побачаја.

Просек старости жена које прекидају трудноћу је 31 година (у распону од 11 до 59 година) и углавном су у браку (75,8%). Највећи број жена прекида трудноћу у добној групи од 25.-34. године живота (48,2%), а затим у добној групи од 35.-44. године (32,3%). Особе старости између 17-19 година заступљене су са 3,4%, док млађе од 16 година чине 0,5%:

Трудноћу прекидају највише жене које нису рађале (39,7%), а следе жене са двоје деце (28,7%).

Код 57% жена је у питању први прекид трудноће (неке су већ рађале).

Број намерних (медицинских) прекида трудноће (О04) у Београду је у сталном паду (32215 у 1991. години, 6397 у 2009. години (индекс 1991/2009 је 19,9). До 1991. године у Београду су се на једно живорођено дете обављала 2 прекида трудноће, да би се последњих година на 2-3 живорођена детета обавио 1 прекид. Стопа прекида трудноће на 1000 жена генеративног доба је опала са 81 у 1991. години на 15,9 у 2009. години. У приватним здравственим установама се обављају углавном медицински прекиди трудноће.

Пријаве за остале категорије прекида трудноће (ванматерична трудноћа – О00, гроздаста мола - О01, спонтани побачај - О03 и други и неозначени побачаји - О05 и О06) се нередовно достављају Градском заводу за јавно здравље.

Број прекида трудноће који се званично региструје у Београду последњих година био би одраз адекватног планирања породице и коришћења савремених метода и средстава контрацепције да су подаци тачни. Нажалост, око 2/3 прекида трудноћа се обави у приватним здравственим установама и ординацијама које не достављају законом прописан образац пријаве. Подаци званичне статистике не указују да је у нашој средини адекватније планирање породице јер је намеран прекид трудноће још увек најчешћи начин планирања породице у Београду.

Приказани подаци се односе на све жене које су прекинуле трудноћу у Београду, а добијени су на основу индивидуалних здравствено-статистичких извештаја “Пријава прекида трудноће” (обр. бр. 3-21-64), које здравствене установе у Београду достављају Градском заводу за јавно здравље.

ПРЕКИДИ ТРУДНОЋЕ ПРЕМА ДИЈАГНОЗИ У ЗДРАВСТВЕНИМ УСТАНОВАМА У БЕОГРАДУ У 2009. ГОДИНИ

Табела 109

Р. бр.	ПРЕКИД ТРУДНОЋЕ ПРЕМА ДИЈАГНОЗИ МКБ - 10	СВЕГА	ЗДРАВСТВЕНЕ УСТАНОВЕ										
			КЦС - ИНСТИТ. ЗА ГИНЕКОЛОГИЈУ И АКУШЕРСТВО	ГИНЕКОЛОШКА АКУШЕРСКА КЛИНИКА "НАРОДНИ ФРОНТ"	ИНСТ. ЗА ЗДР. ЗАШТИТУ МАЈКЕ И ДЕТЕТА "Др Вукан Чупић"	ЗАВОД ЗА ЗДР. ЗАШТИТУ СТУДЕНАТА	КБЦ "ЗВЕЗДАРА"	КБЦ "ЗЕМУН"	КБЦ "Др. ДРАГИША МИШОВИЋ"	ДОМ ЗДРАВЉА "Др Ђорђе Ковачевић" ЛАЗАРЕВАЦ	ВОЈНО МЕДИЦИНСКА АКАДЕМИЈА	ПРИВАТНЕ ЛЕКАРСКЕ ОРДИНАЦИЈЕ	
0	1	2	3	4	5	6	7	8	9	10	11	12	
УКУПНО		број	8224	1992	3678	317	38	1212	440	94	121	124	208
		%	100	24.2	44.7	3.9	0.5	14.7	5.4	1.1	1.5	1.5	2.5
1	Ванматерична трудноћа О00	број	178	40	122				14	1			1
		%	2.2	2.0	3.3				3.2	1.06			0.48
2	Гроздаста мола О01	број	14	8	6								
		%	0.2	0.4	0.16								
3	Други ненорм.исход трудноће О02	број	959	678	65				136	77			3
		%	11.7	34.0	1.8				30.9	81.91			1.44
4	Спонтани побачај О03	број	457	275	93	53			4	2	24		6
		%	5.6	13.8	2.5	16.72			0.9	2.13	19.8		2.88
5	Медицински побачај О04	број	6397	991	3179	260	38	1212	286	14	97	124	196
		%	77.8	49.7	86.4	82.0		100.0	65.0	14.9	80.2	100.0	94.23
6	Други побачај О05	број	213		211								2
		%	2.6		5.7								0.96
7	Неуспео покушај побачаја О07	број	6		2	4							
		%	0.1		0.1	1.3							

ПРЕКИДИ ТРУДНОЋЕ ПРЕМА ДИЈАГНОЗИ И СТАРОСТИ ПЛОДА У БЕОГРАДУ У 2009. ГОДИНИ

Табела 110

Р. бр.	ПРЕКИДИ ТРУДНОЋЕ ПРЕМА ДИЈАГНОЗИ МКБ - 10	СВЕГА	СТАРОСТ ПЛОДА У НЕДЕЉАМА					
			10 и мање	11 - 12	13 - 16	17 - 28	29 и више	
0	1	2	3	4	5	6	7	
УКУПНО		број	8224	7437	212	210	364	1
		%	100	90.43	2.58	2.55	4.43	0.01
1	Ванматерична трудноћа O00	број	178	178				
		%	2.16	2.39				
2	Гроздаста мола O01	број	14	12	1		1	
		%	0.17	0.16	0.47		0.27	
3	Други ненормални исход трудноће O02	број	959	750	118	40	51	
		%	11.66	10.08	55.66	19.05	14.01	
4	Спонтани побачај O03	број	457	336	31	28	62	
		%	5.56	4.52	14.62	13.33	17.03	
5	Медицински побачај O04	број	6397	6042	50	107	197	1
		%	77.78	81.24	23.58	50.95	54.12	100.00
6	Други побачај O05	број	213	113	12	35	53	
		%	2.59	1.52	5.66	16.67	14.56	
7	Неуспео покушај побачаја O07	број	6	6				
		%	0.07	0.08				

ПРЕКИДИ ТРУДНОЋЕ ПРЕМА СТАРОСТИ ПЛОДА, БРАЧНОМ СТАЊУ И СТАРОСТИ ЖЕНЕ У 2009. ГОДИНИ

Табела 111

Р. бр.	СТАРОСТ ПЛОДА У НЕДЕЉАМА	БРАЧНО СТАЊЕ	СВЕГА		СТАРОСТ ЖЕНЕ У ГОДИНАМА							
			број	%	испод 15	15 - 16	17 - 19	20 - 24	25 - 34	35 - 44	45 - 54	51 - 55
0	1	2	3	4	5	6	7	8	9	10	11	12
УКУПНО	<i>СВЕГА</i>	8224	100	6	34	276	1210	3965	2655	71	7	
	<i>у браку</i>	6233	75.8	1	5	74	651	3138	2300	58	6	
	<i>ван брака</i>	1820	22.1	5	29	189	535	751	297	13	1	
	<i>непознато</i>	171	2.1			13	24	76	58			
1	<i>10 И МАЊЕ</i>	<i>СВЕГА</i>	7437	100	6	28	239	1106	3554	2428	69	7
	<i>у браку</i>	5595	75.2	1	3	63	576	2791	2098	57	6	
	<i>ван брака</i>	1675	22.5	5	25	163	506	691	272	12	1	
	<i>непознато</i>	167	2.2			13	24	72	58			
2	<i>11 - 12</i>	<i>СВЕГА</i>	212	100		1	6	19	121	65		
	<i>у браку</i>	186	87.7		1	2	16	106	61			
	<i>ван брака</i>	24	11.3			4	3	13	4			
	<i>непознато</i>	2	0.9					2				
3	<i>13 - 16</i>	<i>СВЕГА</i>	210	100			13	26	109	60	2	
	<i>у браку</i>	169	80.5			5	21	90	52	1		
	<i>ван брака</i>	41	19.5			8	5	19	8	1		
	<i>непознато</i>											
4	<i>17 - 28</i>	<i>СВЕГА</i>	364	100		5	18	58	181	102		
	<i>у браку</i>	282	77.5		1	4	37	151	89			
	<i>ван брака</i>	80	22.0		4	14	21	28	13			
	<i>непознато</i>	2	0.5					2				
5	<i>29 и више</i>	<i>СВЕГА</i>	1	100				1				
	<i>у браку</i>	1	100				1					
	<i>ван брака</i>											
	<i>непознато</i>											

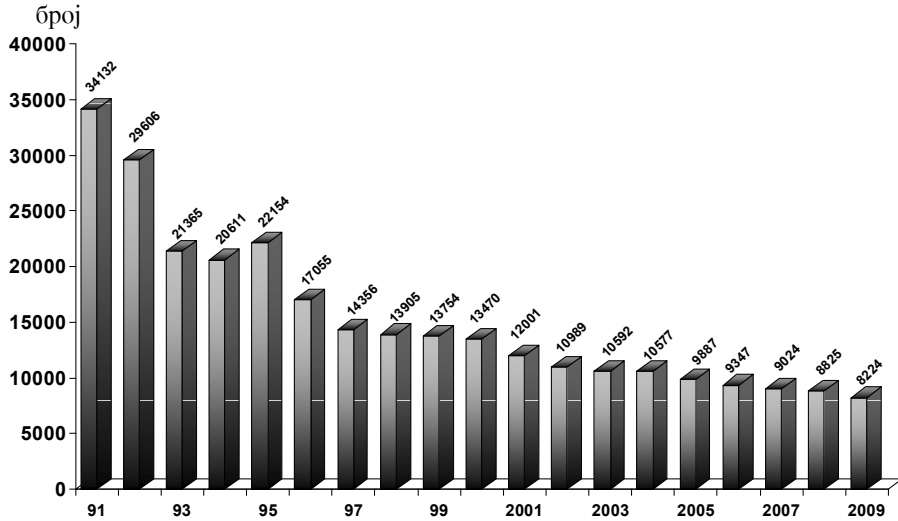
БРОЈ ЖЕНА КОЈИХ ЈЕ ОБАВЉЕН ПРЕКИД ТРУДНОЋЕ ПРЕМА БРОЈУ ЖИВЕ ДЕЦЕ У БЕОГРАДУ У 2009. ГОДИНИ

Табела 112

Р. бр.	БРОЈ РАНИЈИХ ПОБАЧАЈА	СВЕГА		БРОЈ ЖИВЕ ДЕЦЕ										
		број	%	0	1	2	3	4	5	6	7	8	9 и више	
0	1	2	3	4	5	6	7	8	9	10	11	12	13	
УКУПНО		број	8224	100	3265	1653	2356	666	192	59	20	7	3	3
		%	100		39.70	20.10	28.65	8.10	2.33	0.72	0.24	0.09	0.04	0.04
1	0	4685	57.0	2805	866	794	161	42	12	2	2			1
2	1	1735	21.1	338	484	659	178	49	18	7	1	1		
3	2	981	11.9	86	190	540	111	34	15	3		1	1	
4	3	410	5.0	25	65	191	94	28	4		2			1
5	4	177	2.2	5	22	80	52	13	3	2				
6	5	127	1.5	3	13	55	39	11	3	2	1			
7	6	51	0.6	2	6	18	14	7		3		1		
8	7	23	0.3		3	6	6	6	1	1				
9	8	12	0.1	1	1	4	2	2	1		1			
10	9	7	0.1		1	1	4		1					
11	10 и више	16	0.2		2	8	5		1					

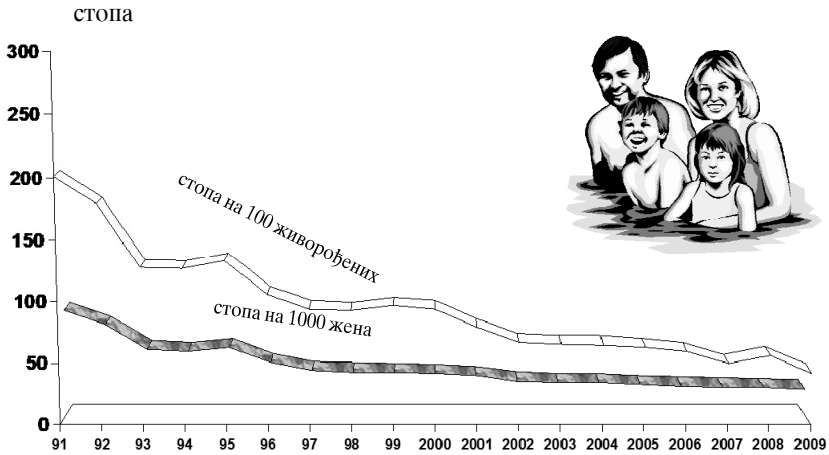
**БРОЈ ПРЕКИДА ТРУДНОЋА У БЕОГРАДУ
У ПЕРИОДУ 1991.-2009. ГОДИНА**

Графикон 50



**СТОПЕ ПРЕКИДА ТРУДНОЋА НА 100 ЖИВОРОЂЕНИХ
И НА 1000 ЖЕНА ГЕНЕРАТИВНОГ ДОБА
У БЕОГРАДУ У ПЕРИОДУ 1991.-2009. ГОДИНА**

Графикон 51



ИЗВЕШТАЈ О ХОСПИТАЛИЗАЦИЈИ

19г

Извештај о хоспитализацији је индивидуални извештај и представља део законом прописане медицинске документације за болнички лечене пацијенте. Градски завод за јавно здравље има податке о болнички леченим лицима од 1978. године. Ови подаци представљају драгоцену основу за праћење, анализу и евалуацију коришћења болничке здравствене заштите, као и рада болничких здравствених установа.

У овом поглављу су садржани обрађени подаци за 2009. годину. Постоје разлике у овим резултатима и подацима добијеним обрадом збирних здравствено-статистичких извештаја, које о свом раду достављају здравствене установе, што је условљено различитим изворима података и чињеницом да одређени број индивидуалних статистичких листића сваке године остане необрађен из различитих разлога.

У току 2009. године стационарно је лечено 254291 лице, а остварено је 2690318 болесничких дана или просечно 10,6 дана по хоспитализованој особи. Поред тог броја, још 23402 лица је хоспитализовано због фактора који утичу на здравствено стање и контакт са здравственом службом (углавном као пратиоци болесника), тако да је укупно 277693 лица боравило у болницама. Међу болнички леченим лицима, више су заступљене жене (54,2%) од мушкараца (45,8%), што је и очекивано, а узроковано је хоспитализацијом због трудноће, рађања и бабиња. У односу на старост лечених лица, бележи се пораст броја хоспитализованих пацијената старијих од 65 година, а смањење броја лечене деце. Највише су заступљени пацијенти из групације од 20 до 64 године (56%), затим стари 65 и више година (27%) и деца од 0 до 19 година (17%).

Најчешћи разлози хоспитализације су болести система крвотока (IX група по МКБ-10) 17,7% и тумори (II група) 16,9%. Затим следе групе: XV - трудноћа, рађање и бабиње (10,9%), XI - болести система за варење (7,9%) и XIV - болести мокраћно-полног система (8,1%).

У интернистичкој делатности лечено је 113094 лица (44,5% од укупног броја болнички лечених пацијената), од којих је 5827 (5,15%) имало смртни исход. Посматрано по медицинским дисциплинама, највећи број умрлих пацијената регистрован је на геријатријским одељењима КБЦ Земун (29,58%) и Звездара (28,07%) и у Специјалној болници за ЦВБ „Свети Сава“ (20,86%).

На хируршким одељењима лечено је 164599 лица, од којих је 113328 (68,85%) оперисано, а 2602 (1,58%) је имало смртни исход. Најсложеније операције су обављене на кардиоваскуларној хирургији и неурохирургији. Значајно је истаћи да је у 2009. години просечна дужина преоперативног боравка на хируршким одељењима прилично велика. Најдужа је била на Институту за плућне болести и туберкулозу Клиничког центра Србије (13,2 дана) и Институту за ортопедско-хируршке болести «Бањица» (7 дана).

Од укупног броја лечених лица, 70,4% су београдски осигураници, са просечно 10,6 дана лечења по хоспитализованој особи.

**БРОЈ ЛЕЧЕНИХ ЛИЦА ИЗ БЕОГРАДА И УНУТРАШЊОСТИ У СТАЦИОНАРНИМ УСТАНОВАМА У БЕОГРАДУ
ПРЕМА ГРУПАМА ДИЈАГНОЗА, ПОЛУ И СТАРОСТИ У 2009. ГОДИНИ**

Табела 113

Р. бр.	ГРУПЕ ОБОЉЕЊА МКБ-10	ПОЛ	СВЕГА		ДОБНЕ ГРУПЕ							
					0		1 - 6		7 - 14		15 - 19	
			лица	дана	лица	дана	лица	дана	лица	дана	лица	дана
0	1	2	3	4	5	6	7	8	9	10	11	12
	УКУПНО I - XIX	<i>СВЕГА</i>	254291	2690318	6014	98177	16945	128381	11720	99076	8691	83597
		<i>МУШКО</i>	116522	1289259	3365	52226	9659	72651	6314	51705	4014	41034
		<i>ЖЕНСКО</i>	137769	1401059	2649	45951	7286	55730	5406	47371	4677	42563
1	I Заразне и паразитарне болести	<i>СВЕГА</i>	4359	49095	108	1114	662	4890	227	2238	224	2405
		<i>МУШКО</i>	2408	28230	60	639	371	2763	123	1159	99	1211
		<i>ЖЕНСКО</i>	1951	20865	48	475	291	2127	104	1079	125	1194
2	II Тумори	<i>СВЕГА</i>	42875	476591	69	682	1121	12807	1143	11754	1024	9140
		<i>МУШКО</i>	21109	235411	33	349	486	7101	560	6473	493	4775
		<i>ЖЕНСКО</i>	21766	241180	36	333	635	5706	583	5281	531	4365
3	III Болести крви и болести крвотворних органа и поремећ. имуниитета	<i>СВЕГА</i>	3056	30721	58	668	317	3431	440	2637	234	1856
		<i>МУШКО</i>	1591	13378	46	449	237	2305	340	1441	166	1349
		<i>ЖЕНСКО</i>	1465	17343	12	219	80	1126	100	1196	68	507
4	IV Болести жлезда са унутрашњим лучењем, исхране и метаболизма	<i>СВЕГА</i>	8286	79095	78	389	350	1882	786	3379	465	2486
		<i>МУШКО</i>	3301	33466	39	182	176	837	305	1408	195	1341
		<i>ЖЕНСКО</i>	4985	45629	39	207	174	1045	481	1971	270	1145

**БРОЈ ЛЕЧЕНИХ ЛИЦА ИЗ БЕОГРАДА И УНУТРАШЊОСТИ У СТАЦИОНАРНИМ УСТАНОВАМА У БЕОГРАДУ
ПРЕМА ГРУПАМА ДИЈАГНОЗА, ПОЛУ И СТАРОСТИ У 2009. ГОДИНИ**

Табела 113 - наставка 1

Р. бр.	ГРУПЕ ОБОЉЕЊА МКБ-10	ПОЛ	ДОБНЕ ГРУПЕ									
			20 - 29		30 - 49		50 - 64		65 - 74		75 и више	
			лица	дана	лица	дана	лица	дана	лица	дана	лица	дана
0	1	2	13	14	15	16	17	18	19	20	21	22
УКУПНО I - XIX		<i>СВЕГА</i>	26383	216305	53590	536175	62411	741979	39182	451720	29355	334908
		<i>МУШКО</i>	7045	82391	17105	215736	33172	390282	21501	233584	14347	149650
		<i>ЖЕНСКО</i>	19338	133914	36485	320439	29239	351697	17681	218136	15008	185258
1	I Заразне и паразитарне болести	<i>СВЕГА</i>	803	6015	1135	13028	665	10574	311	5059	224	3772
		<i>МУШКО</i>	403	3428	685	8264	388	6174	171	2731	108	1861
		<i>ЖЕНСКО</i>	400	2587	450	4764	277	4400	140	2328	116	1911
2	II Тумори	<i>СВЕГА</i>	1602	13580	7642	82926	15583	189535	9405	104788	5286	51379
		<i>МУШКО</i>	665	5931	2534	28500	7621	95217	5527	58936	3190	28129
		<i>ЖЕНСКО</i>	937	7649	5108	54426	7962	94318	3878	45852	2096	23250
3	III Болести крви и болести крвотворних органа и поремећ. имунитета	<i>СВЕГА</i>	216	1639	378	4304	481	5530	390	4593	542	6063
		<i>МУШКО</i>	124	791	146	1789	177	1564	154	1648	201	2042
		<i>ЖЕНСКО</i>	92	848	232	2515	304	3966	236	2945	341	4021
4	IV Болести жлезда са унутрашњим лучењем, исхране и метаболизма	<i>СВЕГА</i>	695	5183	1395	14175	2440	26377	1354	16191	723	9033
		<i>МУШКО</i>	202	1742	518	6054	1052	12162	559	6675	255	3065
		<i>ЖЕНСКО</i>	493	3441	877	8121	1388	14215	795	9516	468	5968

**БРОЈ ЛЕЧЕНИХ ЛИЦА ИЗ БЕОГРАДА И УНУТРАШЊОСТИ У СТАЦИОНАРНИМ УСТАНОВАМА У БЕОГРАДУ
ПРЕМА ГРУПАМА ДИЈАГНОЗА, ПОЛУ И СТАРОСТИ У 2009. ГОДИНИ**

Табела 113 - наставак 2

Р. бр.	ГРУПЕ ОБОЉЕЊА МКБ-10	ПОЛ	СВЕГА		ДОБНЕ ГРУПЕ							
					0		1 - 6		7 - 14		15 - 19	
			лица	дана	лица	дана	лица	дана	лица	дана	лица	дана
0	1	2	3	4	5	6	7	8	9	10	11	12
5	V Душевни поремећаји и поремећаји понашања	СВЕГА	8402	301116			528	10358	358	8499	453	14068
		МУШКО	4550	151524			340	6568	225	5488	221	6885
		ЖЕНСКО	3852	149592			188	3790	133	3011	232	7183
6	VI Болести нервног система	СВЕГА	7181	139772	105	1514	737	17384	670	14957	356	9014
		МУШКО	3554	72442	58	1092	394	9295	397	7744	188	4140
		ЖЕНСКО	3627	67330	47	422	343	8089	273	7213	168	4874
7	VII Болести ока и припојка ока	СВЕГА	5798	37306	13	109	308	1839	330	2273	97	721
		МУШКО	2861	18793	6	51	147	886	160	1149	44	355
		ЖЕНСКО	2937	18513	7	58	161	953	170	1124	53	366
8	VIII Болести ува и болести мастоидног наставка	СВЕГА	1827	13502	63	478	600	3372	250	1233	72	526
		МУШКО	902	6295	37	297	343	1936	133	599	38	255
		ЖЕНСКО	925	7207	26	181	257	1436	117	634	34	271
9	IX Болести система крвотока	СВЕГА	45035	386563	22	121	186	864	470	1616	616	2670
		МУШКО	26803	220893	11	78	99	336	244	818	368	1621
		ЖЕНСКО	18232	165670	11	43	87	528	226	798	248	1049

**БРОЈ ЛЕЧЕНИХ ЛИЦА ИЗ БЕОГРАДА И УНУТРАШЊОСТИ У СТАЦИОНАРНИМ УСТАНОВАМА У БЕОГРАДУ
ПРЕМА ГРУПАМА ДИЈАГНОЗА, ПОЛУ И СТАРОСТИ У 2009. ГОДИНИ**

Табела 113 - наставак 3

Р. бр.	ГРУПЕ ОБОЉЕЊА МКБ-10	ПОЛ	ДОБНЕ ГРУПЕ									
			20 - 29		30 - 49		50 - 64		65 - 74		75 и више	
			лица	дана	лица	дана	лица	дана	лица	дана	лица	дана
0	1	2	13	14	15	16	17	18	19	20	21	22
	V Душевни поремећаји и поремећаји понашања	СВЕГА	1479	42737	3043	115597	2105	94782	274	10694	162	4381
		МУШКО	917	23782	1668	60172	1023	43828	98	3581	58	1220
		ЖЕНСКО	562	18955	1375	55425	1082	50954	176	7113	104	3161
6	VI Болести нервног система	СВЕГА	541	11944	1339	23256	1809	33108	962	17354	662	11241
		МУШКО	267	7249	586	11042	918	17790	451	8970	295	5120
		ЖЕНСКО	274	4695	753	12214	891	15318	511	8384	367	6121
7	VII Болести ока и припојка ока	СВЕГА	220	1752	670	5223	1591	10125	1361	8020	1208	7244
		МУШКО	114	850	374	3070	870	5663	641	3746	505	3023
		ЖЕНСКО	106	902	296	2153	721	4462	720	4274	703	4221
8	VIII Болести ува и болести мастоидног наставка	СВЕГА	105	890	289	2716	319	2953	90	934	39	400
		МУШКО	40	358	120	1097	134	1192	45	450	12	111
		ЖЕНСКО	65	532	169	1619	185	1761	45	484	27	289
9	IX Болести система крвотока	СВЕГА	625	3573	4146	31255	15782	124008	12523	114339	10665	108117
		МУШКО	348	2207	2685	19991	10490	81901	7421	64678	5137	49263
		ЖЕНСКО	277	1366	1461	11264	5292	42107	5102	49661	5528	58854

**БРОЈ ЛЕЧЕНИХ ЛИЦА ИЗ БЕОГРАДА И УНУТРАШЊОСТИ У СТАЦИОНАРНИМ УСТАНОВАМА У БЕОГРАДУ
ПРЕМА ГРУПАМА ДИЈАГНОЗА, ПОЛУ И СТАРОСТИ У 2009. ГОДИНИ**

Табела 113 - наставак 4

Р. бр.	ГРУПЕ ОБОЉЕЊА МКБ-10	ПОЛ	СВЕГА		ДОБНЕ ГРУПЕ							
					0		1 - 6		7 - 14		15 - 19	
			лица	дана	лица	дана	лица	дана	лица	дана	лица	дана
0	1	2	3	4	5	6	7	8	9	10	11	12
10	Х Болести система за дисање	СВЕГА	13828	122291	568	4416	3777	20658	1193	6449	501	3096
		МУШКО	7886	70086	345	2713	2228	12121	677	3598	259	1703
		ЖЕНСКО	5942	52205	223	1703	1549	8537	516	2851	242	1393
11	ХИ Болести система за варење	СВЕГА	20160	150788	447	2977	1636	7557	946	4960	611	3334
		МУШКО	11640	84396	282	1859	1025	4658	538	2617	321	1810
		ЖЕНСКО	8520	66392	165	1118	611	2899	408	2343	290	1524
12	ХИИ Болести коже и болести поткожног тквива	СВЕГА	3759	42397	43	534	238	2280	379	2181	319	1967
		МУШКО	2018	22141	26	295	134	1216	179	993	189	1036
		ЖЕНСКО	1741	20256	17	239	104	1064	200	1188	130	931
13	ХИИИ Бол. мишићно коштаног система и везив. тквива	СВЕГА	14366	214578	40	670	229	3439	569	8761	703	11152
		МУШКО	5383	80497	20	309	108	1913	243	3605	326	5222
		ЖЕНСКО	8983	134081	20	361	121	1526	326	5156	377	5930
14	ХИИИИ Болести мокраћно- पूर्णог система	СВЕГА	20705	125581	623	3719	1371	5701	883	3629	616	2835
		МУШКО	7209	52594	384	2218	686	2825	391	1693	214	893
		ЖЕНСКО	13496	72987	239	1501	685	2876	492	1936	402	1942
15	ХИИИИИ Трудноћа, рађање и бабиње	СВЕГА	27702	157237					18	90	864	4435
		МУШКО										
		ЖЕНСКО	27702	157237					18	90	864	4435

**БРОЈ ЛЕЧЕНИХ ЛИЦА ИЗ БЕОГРАДА И УНУТРАШЊОСТИ У СТАЦИОНАРНИМ УСТАНОВАМА У БЕОГРАДУ
ПРЕМА ГРУПАМА ДИЈАГНОЗА, ПОЛУ И СТАРОСТИ У 2009. ГОДИНИ**

Табела 113 - наставак 5

Р. бр.	ГРУПЕ ОБОЉЕЊА МКБ-10	ПОЛ	ДОБНЕ ГРУПЕ									
			20 - 29		30 - 49		50 - 64		65 - 74		75 и више	
			лица	дана	лица	дана	лица	дана	лица	дана	лица	дана
0	1	2	13	14	15	16	17	18	19	20	21	22
10	Х Болести система за дисање	СВЕГА	997	6696	1452	13664	2083	25274	1621	21664	1636	20374
		МУШКО	533	3670	757	7458	1206	14995	988	13036	893	10792
		ЖЕНСКО	464	3026	695	6206	877	10279	633	8628	743	9582
11	ХИ Болести система за варење	СВЕГА	1289	9008	3577	26892	5592	44648	3434	29328	2628	22084
		МУШКО	707	4968	2039	15353	3296	25546	2038	16602	1394	10983
		ЖЕНСКО	582	4040	1538	11539	2296	19102	1396	12726	1234	11101
	ХII Болести коже и болести поткожног ткива	СВЕГА	554	3804	791	9140	803	12179	385	6450	247	3862
		МУШКО	358	2342	432	4733	406	6436	200	3456	94	1634
		ЖЕНСКО	196	1462	359	4407	397	5743	185	2994	153	2228
13	ХIII Бол. мишићно коштаног система и везив. ткива	СВЕГА	1018	11918	3404	39591	5142	74555	2254	43928	1007	20564
		МУШКО	584	7344	1392	15811	1723	26834	681	13285	306	6174
		ЖЕНСКО	434	4574	2012	23780	3419	47721	1573	30643	701	14390
14	ХIV Болести мокраћно-полног система	СВЕГА	2369	11851	6288	29746	4505	29521	2467	22136	1583	16443
		МУШКО	367	2449	1096	6718	1773	13316	1383	12795	915	9687
		ЖЕНСКО	2002	9402	5192	23028	2732	16205	1084	9341	668	6756
15	ХV Трудноћа, рађање и бабиње	СВЕГА	11816	64785	14982	87718	22	209				
		МУШКО										
		ЖЕНСКО	11816	64785	14982	87718	22	209				

**БРОЈ ЛЕЧЕНИХ ЛИЦА ИЗ БЕОГРАДА И УНУТРАШЊОСТИ У СТАЦИОНАРНИМ УСТАНОВАМА У БЕОГРАДУ
ПРЕМА ГРУПАМА ДИЈАГНОЗА, ПОЛУ И СТАРОСТИ У 2009. ГОДИНИ**

Табела 113 - наставак 6

Р. бр.	ГРУПЕ ОБОЉЕЊА МКБ-10	ПОЛ	СВЕГА		ДОБНЕ ГРУПЕ								
					0		1 - 6		7 - 14		15 - 19		
			лица	дана	лица	дана	лица	дана	лица	дана	лица	дана	
0	1	2	3	4	5	6	7	8	9	10	11	12	
16	XVI Стања у порођајном периоду	СВЕГА	2239	62506	2239	62506							
		МУШКО	1151	32167	1151	32167							
		ЖЕНСКО	1088	30339	1088	30339							
17	XVII Урођене наказности, деформац. и хромозом. ненормалности	СВЕГА	5800	59022	1086	15868	2352	19055	1088	10898	401	4925	
		МУШКО	3281	29253	606	8107	1486	10706	678	4853	223	2783	
		ЖЕНСКО	2519	29769	480	7761	866	8349	410	6045	178	2142	
18	XVIII Симптоми, знаци и патолошки клинички и лабораторијски налази	СВЕГА	5532	35380	404	1866	1614	7248	864	3646	391	1663	
		МУШКО	2835	19706	235	1108	868	3992	373	1530	137	581	
		ЖЕНСКО	2697	15674	169	758	746	3256	491	2116	254	1082	
19	XIX Повреде, тровања и последике деловања спољних фактора	СВЕГА	13381	206777	48	546	919	5616	1106	9876	744	7304	
		МУШКО	8040	117987	26	313	531	3193	748	6537	533	5074	
		ЖЕНСКО	5341	88790	22	233	388	2423	358	3339	211	2230	
20	XXI Фактори који утичу на здравствено стање и контакт са здравственом службом	СВЕГА	23402	187458	75	440	546	2677	862	5110	924	6538	
		МУШКО	5837	48227	38	188	304	1293	455	2855	316	2096	
		ЖЕНСКО	17565	139231	37	252	242	1384	407	2255	608	4442	
	УКУПНО I - XXI	СВЕГА	277693	2877776	6089	98617	17491	131058	12582	104186	9615	90135	
		МУШКО	122359	1337486	3403	52414	9963	73944	6769	54560	4330	43130	
		ЖЕНСКО	155334	1540290	2686	46203	7528	57114	5813	49626	5285	47005	

**БРОЈ ЛЕЧЕНИХ ЛИЦА ИЗ БЕОГРАДА И УНУТРАШЊОСТИ У СТАЦИОНАРНИМ УСТАНОВАМА У БЕОГРАДУ
ПРЕМА ГРУПАМА ДИЈАГНОЗА, ПОЛУ И СТАРОСТИ У 2009. ГОДИНИ**

Табела 113 - наставак 7

Р. бр.	ГРУПЕ ОБОЉЕЊА МКБ-10	ПОЛ	ДОБНЕ ГРУПЕ										
			20 - 29		30 - 49		50 - 64		65 - 74		75 и више		
			лица	дана	лица	дана	лица	дана	лица	дана	лица	дана	
0	1	2	13	14	15	16	17	18	19	20	21	22	
16	XVI Стања у порођајном периоду	СВЕГА											
		МУШКО											
		ЖЕНСКО											
17	XVII Урођене наказности, деформац. и хромозом. ненормалности	СВЕГА	235	2193	259	2597	203	1939	143	1292	33	255	
		МУШКО	69	667	85	870	76	705	46	428	12	134	
		ЖЕНСКО	166	1526	174	1727	127	1234	97	864	21	121	
80	XVIII Симптоми, знаци и патолошки клинички и лабораторијски налази	СВЕГА	226	1669	379	3167	674	6786	503	4725	477	4610	
		МУШКО	80	835	194	1822	394	4117	304	3146	250	2575	
		ЖЕНСКО	146	834	185	1345	280	2669	199	1579	227	2035	
19	XIX Повреде, тровања и последице деловања спољних фактора	СВЕГА	1593	17068	2421	31180	2612	49876	1705	40225	2233	45086	
		МУШКО	1267	13778	1794	22992	1625	32842	794	19421	722	13837	
		ЖЕНСКО	326	3290	627	8188	987	17034	911	20804	1511	31249	
20	XXI Фактори који утичу на здравствено стање и контакт са здравственом службом	СВЕГА	4674	38577	9648	73000	3900	36500	2077	18158	696	6458	
		МУШКО	306	3247	919	8676	1881	17316	1171	9209	447	3347	
		ЖЕНСКО	4368	35330	8729	64324	2019	19184	906	8949	249	3111	
УКУПНО I - XXI		СВЕГА	31057	254882	63238	609175	66311	778479	41259	469878	30051	341366	
		МУШКО	7351	85638	18024	224412	35053	407598	22672	242793	14794	152997	
		ЖЕНСКО	23706	169244	45214	384763	31258	370881	18587	227085	15257	188369	

**БРОЈ ЛЕЧЕНИХ СТАНОВНИКА БЕОГРАДА У СТАЦИОНАРНИМ УСТАНОВАМА ПРЕМА ГРУПАМА ДИЈАГНОЗА,
ПОЛУ И СТАРОСТИ У 2009. ГОДИНИ**

Табела 114

Р. бр.	ГРУПЕ ОБОЉЕЊА МКБ-10	ПОЛ	СВЕГА		ДОБНЕ ГРУПЕ							
					0		1 - 6		7 - 14		15 - 19	
			лица	дана	лица	дана	лица	дана	лица	дана	лица	дана
0	1	2	3	4	5	6	7	8	9	10	11	12
	УКУПНО I - XIX	<i>СВЕГА</i>	179116	1816350	3460	41290	10653	65092	6775	48179	5179	44486
		<i>МУШКО</i>	77818	832160	1956	21868	6052	36602	3768	26760	2322	21376
		<i>ЖЕНСКО</i>	101298	984190	1504	19422	4601	28490	3007	21419	2857	23110
1	I Заразне и паразитарне болести	<i>СВЕГА</i>	3220	36199	67	516	546	3583	157	1223	158	1581
		<i>МУШКО</i>	1784	20962	35	294	292	1987	87	609	67	735
		<i>ЖЕНСКО</i>	1436	15237	32	222	254	1596	70	614	91	846
2	II Тумори	<i>СВЕГА</i>	28419	279701	37	366	387	4097	488	4865	428	3531
		<i>МУШКО</i>	13543	129572	17	150	156	2051	253	2833	198	1602
		<i>ЖЕНСКО</i>	14876	150129	20	216	231	2046	235	2032	230	1929
3	III Болести крви и болести крвотворних органа и поремећ. имунитета	<i>СВЕГА</i>	2043	20131	36	325	144	1252	219	1250	135	1373
		<i>МУШКО</i>	1023	8633	30	287	108	864	180	840	101	1170
		<i>ЖЕНСКО</i>	1020	11498	6	38	36	388	39	410	34	203
4	IV Болести жлезда са унутрашњим лучењем, исхране и метаболизма	<i>СВЕГА</i>	5689	56417	38	268	138	848	408	1486	238	1271
		<i>МУШКО</i>	2287	24429	20	115	67	325	149	597	87	652
		<i>ЖЕНСКО</i>	3402	31988	18	153	71	523	259	889	151	619

**БРОЈ ЛЕЧЕНИХ СТАНОВНИКА БЕОГРАДА У СТАЦИОНАРНИМ УСТАНОВАМА ПРЕМА ГРУПАМА ДИЈАГНОЗА,
ПОЛУ И СТАРОСТИ У 2009. ГОДИНИ**

Табела 114 - наставак 1

Р. бр.	ГРУПЕ ОБОЉЕЊА МКБ-10	ПОЛ	ДОБНЕ ГРУПЕ									
			20 - 29		30 - 49		50 - 64		65 - 74		75 и више	
			лица	дана	лица	дана	лица	дана	лица	дана	лица	дана
0	1	2	13	14	15	16	17	18	19	20	21	22
	УКУПНО I - XIX	<i>СВЕГА</i>	19406	146082	38565	366498	40668	488349	29028	329275	25382	287099
		<i>МУШКО</i>	4466	50557	10777	137978	20876	248001	15500	165059	12101	123959
		<i>ЖЕНСКО</i>	14940	95525	27788	228520	19792	240348	13528	164216	13281	163140
1	I Заразне и паразитарне болести	<i>СВЕГА</i>	504	4205	830	9882	487	7579	265	4083	206	3547
		<i>МУШКО</i>	276	2356	489	6318	294	4805	143	2082	101	1776
		<i>ЖЕНСКО</i>	228	1849	341	3564	193	2774	122	2001	105	1771
2	II Тумори	<i>СВЕГА</i>	925	6755	4865	47150	10068	107352	6827	65827	4394	39758
		<i>МУШКО</i>	360	2680	1424	14698	4572	49201	3944	35607	2619	20750
		<i>ЖЕНСКО</i>	565	4075	3441	32452	5496	58151	2883	30220	1775	19008
3	III Болести крви и болести крвотворних органа и поремећ. имунитета	<i>СВЕГА</i>	132	1103	219	2227	332	3474	329	3683	497	5444
		<i>МУШКО</i>	90	636	74	793	133	1085	128	1247	179	1711
		<i>ЖЕНСКО</i>	42	467	145	1434	199	2389	201	2436	318	3733
4	IV Болести жлезда са унутрашњим лучењем, исхране и метаболизма	<i>СВЕГА</i>	372	2419	894	8338	1813	19848	1118	13641	670	8298
		<i>МУШКО</i>	96	843	365	3747	812	9839	451	5574	240	2737
		<i>ЖЕНСКО</i>	276	1576	529	4591	1001	10009	667	8067	430	5561

**БРОЈ ЛЕЧЕНИХ СТАНОВНИКА БЕОГРАДА У СТАЦИОНАРНИМ УСТАНОВАМА ПРЕМА ГРУПАМА ДИЈАГНОЗА,
ПОЛУ И СТАРОСТИ У 2009. ГОДИНИ**

Табела 114 - наставак 2

Р. бр.	ГРУПЕ ОБОЉЕЊА МКБ-10	ПОЛ	СВЕГА		ДОБНЕ ГРУПЕ							
					0		1 - 6		7 - 14		15 - 19	
			лица	дана	лица	дана	лица	дана	лица	дана	лица	дана
0	1	2	3	4	5	6	7	8	9	10	11	12
5	V Душевни поремећаји и поремећаји понашања	СВЕГА	6189	238399			150	3855	146	4932	288	9667
		МУШКО	3206	116505			96	2449	90	3230	142	4736
		ЖЕНСКО	2983	121894			54	1406	56	1702	146	4931
6	VI Болести нервног система	СВЕГА	4621	82051	34	333	273	4315	290	4472	147	2983
		МУШКО	2231	41704	24	280	144	1979	181	2488	77	1204
		ЖЕНСКО	2390	40347	10	53	129	2336	109	1984	70	1779
7	VII Болести ока и припојка ока	СВЕГА	3243	17834	5	33	135	728	132	754	32	188
		МУШКО	1481	8420	3	23	75	411	57	321	14	105
		ЖЕНСКО	1762	9414	2	10	60	317	75	433	18	83
8	VIII Болести ува и болести мастоидног наставка	СВЕГА	1146	7937	52	409	394	2011	153	665	35	230
		МУШКО	573	3758	30	256	226	1181	87	326	16	107
		ЖЕНСКО	573	4179	22	153	168	830	66	339	19	123
9	IX Болести система крвотока	СВЕГА	29970	276189	12	49	81	311	263	905	349	1215
		МУШКО	16823	147861	5	22	41	113	132	439	207	687
		ЖЕНСКО	13147	128328	7	27	40	198	131	466	142	528

**БРОЈ ЛЕЧЕНИХ СТАНОВНИКА БЕОГРАДА У СТАЦИОНАРНИМ УСТАНОВАМА ПРЕМА ГРУПАМА ДИЈАГНОЗА,
ПОЛУ И СТАРОСТИ У 2009. ГОДИНИ**

Табела 114 - наставак 3

Р. бр.	ГРУПЕ ОБОЉЕЊА МКБ-10	ПОЛ	ДОБНЕ ГРУПЕ									
			20 - 29		30 - 49		50 - 64		65 - 74		75 и више	
			лица	дана	лица	дана	лица	дана	лица	дана	лица	дана
0	1	2	13	14	15	16	17	18	19	20	21	22
5	V Душевни поремећаји и поремећаји понашања	СВЕГА	1061	32097	2416	94487	1720	79359	255	10053	153	3949
		МУШКО	651	17922	1272	47962	810	35662	90	3373	55	1171
		ЖЕНСКО	410	14175	1144	46525	910	43697	165	6680	98	2778
6	VI Болести нервног система	СВЕГА	279	5808	850	14674	1351	24854	787	14381	610	10231
		МУШКО	129	3555	365	6997	673	12836	367	7554	271	4811
		ЖЕНСКО	150	2253	485	7677	678	12018	420	6827	339	5420
7	VII Болести ока и припојка ока	СВЕГА	71	508	273	1993	787	4395	864	4288	944	4947
		МУШКО	39	260	136	1047	394	2333	396	2086	367	1834
		ЖЕНСКО	32	248	137	946	393	2062	468	2202	577	3113
8	VIII Болести ува и болести мастоидног наставка	СВЕГА	51	429	165	1458	198	1721	63	671	35	343
		МУШКО	22	193	75	637	78	672	28	296	11	90
		ЖЕНСКО	29	236	90	821	120	1049	35	375	24	253
9	IX Болести система крвотока	СВЕГА	344	1867	2246	17436	8962	76309	8560	83165	9153	94932
		МУШКО	191	1184	1420	10927	5764	48482	4811	44489	4252	41518
		ЖЕНСКО	153	683	826	6509	3198	27827	3749	38676	4901	53414

**БРОЈ ЛЕЧЕНИХ СТАНОВНИКА БЕОГРАДА У СТАЦИОНАРНИМ УСТАНОВАМА ПРЕМА ГРУПАМА ДИЈАГНОЗА,
ПОЛУ И СТАРОСТИ У 2009. ГОДИНИ**

Табела 114 - наставак 4

Р. бр.	ГРУПЕ ОБОЉЕЊА МКБ-10	ПОЛ	СВЕГА		ДОБНЕ ГРУПЕ							
					0		1 - 6		7 - 14		15 - 19	
			лица	дана	лица	дана	лица	дана	лица	дана	лица	дана
0	1	2	3	4	5	6	7	8	9	10	11	12
10	Х Болести система за дисање	СВЕГА	11451	99256	467	3459	3209	17585	1011	5489	394	2249
		МУШКО	6449	56005	280	2058	1896	10354	571	3033	196	1170
		ЖЕНСКО	5002	43251	187	1401	1313	7231	440	2456	198	1079
11	ХI Болести система за варење	СВЕГА	16371	114860	230	1299	1095	4710	649	3282	407	2053
		МУШКО	9469	64021	145	743	698	2936	380	1845	233	1214
		ЖЕНСКО	6902	50839	85	556	397	1774	269	1437	174	839
12	ХII Болести коже и болести поткожног ткива	СВЕГА	2409	23427	26	249	140	1144	237	1219	205	1141
		МУШКО	1350	12390	19	176	87	663	116	535	141	687
		ЖЕНСКО	1059	11037	7	73	53	481	121	684	64	454
13	ХIII Бол. мишићно коштаног система и везив. ткива	СВЕГА	7794	122218	21	320	103	1413	217	2873	288	4633
		МУШКО	2926	44004	12	174	51	772	96	1393	135	2254
		ЖЕНСКО	4868	78214	9	146	52	641	121	1480	153	2379
14	ХIV Болести мокраћно-полног система	СВЕГА	14746	94445	530	2960	1014	4378	474	1968	396	1622
		МУШКО	5029	39647	321	1762	479	1979	257	959	148	571
		ЖЕНСКО	9717	54798	209	1198	535	2399	217	1009	248	1051
15	ХV Трудноћа, рађање и бабиње	СВЕГА	24194	130853					14	66	715	3515
		МУШКО										
		ЖЕНСКО	24194	130853					14	66	715	3515

**БРОЈ ЛЕЧЕНИХ СТАНОВНИКА БЕОГРАДА У СТАЦИОНАРНИМ УСТАНОВАМА ПРЕМА ГРУПАМА ДИЈАГНОЗА,
ПОЛУ И СТАРОСТИ У 2009. ГОДИНИ**

Табела 114 - наставак 5

Р. бр.	ГРУПЕ ОБОЉЕЊА МКБ-10	ПОЛ	ДОБНЕ ГРУПЕ									
			20 - 29		30 - 49		50 - 64		65 - 74		75 и више	
			лица	дана	лица	дана	лица	дана	лица	дана	лица	дана
0	1	2	13	14	15	16	17	18	19	20	21	22
10	Х Болести система за дисање	СВЕГА	749	4820	1097	9701	1600	18506	1424	18943	1500	18504
		МУШКО	383	2609	563	5263	898	10693	846	11101	816	9724
		ЖЕНСКО	366	2211	534	4438	702	7813	578	7842	684	8780
11	ХИ Болести система за варење	СВЕГА	937	5577	2934	19356	4693	34383	3010	24211	2416	19989
		МУШКО	513	3188	1679	10984	2761	19534	1783	13607	1277	9970
		ЖЕНСКО	424	2389	1255	8372	1932	14849	1227	10604	1139	10019
12	ХИИ Болести коже и болести поткожног ткива	СВЕГА	383	2116	477	4198	502	6927	245	3629	194	2804
		МУШКО	256	1334	274	2212	263	3707	126	1969	68	1107
		ЖЕНСКО	127	782	203	1986	239	3220	119	1660	126	1697
13	ХИИИ Бол. мишићно коштаног система и везив. ткива	СВЕГА	529	5781	1672	19894	2676	41796	1491	29299	797	16209
		МУШКО	322	3600	735	8003	900	14723	440	8264	235	4821
		ЖЕНСКО	207	2181	937	11891	1776	27073	1051	21035	562	11388
14	ХИИИИ Болести мокраћно-полног система	СВЕГА	1559	7409	4377	19839	3018	22567	1961	18706	1417	14996
		МУШКО	233	1401	562	3495	1144	10065	1081	10750	804	8665
		ЖЕНСКО	1326	6008	3815	16344	1874	12502	880	7956	613	6331
15	ХИИИИИ Трудноћа, рађање и бабиње	СВЕГА	10209	53254	13239	73883	17	135				
		МУШКО										
		ЖЕНСКО	10209	53254	13239	73883	17	135				

**БРОЈ ЛЕЧЕНИХ СТАНОВНИКА БЕОГРАДА У СТАЦИОНАРНИМ УСТАНОВАМА ПРЕМА ГРУПАМА ДИЈАГНОЗА,
ПОЛУ И СТАРОСТИ У 2009. ГОДИНИ**

Табела 114 - наставак 6

Р. бр.	ГРУПЕ ОБОЛЕЊА МКБ-10	ПОЛ	СВЕГА		ДОБНЕ ГРУПЕ								
					0		1 - 6		7 - 14		15 - 19		
			лица	дана	лица	дана	лица	дана	лица	дана	лица	дана	
0	1	2	3	4	5	6	7	8	9	10	11	12	
16	XVI Стања у порођајном периоду	СВЕГА	1165	24522	1165	24522							
		МУШКО	589	12113	589	12113							
		ЖЕНСКО	576	12409	576	12409							
17	XVII Урођене наказности, деформац. и хромозом. ненормалности	СВЕГА	2502	20203	405	4563	961	6042	477	3639	190	1990	
		МУШКО	1411	10410	231	2442	621	3731	311	1792	93	1059	
		ЖЕНСКО	1091	9793	174	2121	340	2311	166	1847	97	931	
18	XVIII Симптоми, знаци и патолошки клинички и лабораторијски налази	СВЕГА	4231	25899	301	1383	1251	5403	619	2399	262	998	
		МУШКО	2157	14290	176	821	660	2838	264	1054	91	366	
		ЖЕНСКО	2074	11609	125	562	591	2565	355	1345	171	632	
19	XIX Повреде, тровања и последице деловања спољних фактора	СВЕГА	9713	145809	34	236	632	3417	821	6692	512	4246	
		МУШКО	5487	77436	19	152	355	1969	557	4466	376	3057	
		ЖЕНСКО	4226	68373	15	84	277	1448	264	2226	136	1189	
20	XXI Фактори који утичу на здравствено стање и контакт са здравственом службом	СВЕГА	14471	96966	54	342	276	1521	361	2331	482	2625	
		МУШКО	3170	27267	26	133	145	833	198	1469	136	719	
		ЖЕНСКО	11301	69699	28	209	131	688	163	862	346	1906	
	УКУПНО I - XXI	СВЕГА	193587	1913316	3514	41632	10929	66613	7136	50510	5661	47111	
		МУШКО	80988	859427	1982	22001	6197	37435	3966	28229	2458	22095	
		ЖЕНСКО	112599	1053889	1532	19631	4732	29178	3170	22281	3203	25016	

**БРОЈ ЛЕЧЕНИХ СТАНОВНИКА БЕОГРАДА У СТАЦИОНАРНИМ УСТАНОВАМА ПРЕМА ГРУПАМА ДИЈАГНОЗА,
ПОЛУ И СТАРОСТИ У 2009. ГОДИНИ**

Табела 114 - наставак 7

Р. бр.	ГРУПЕ ОБОЉЕЊА МКБ-10	ПОЛ	ДОБНЕ ГРУПЕ										
			20 - 29		30 - 49		50 - 64		65 - 74		75 и више		
			лица	дана	лица	дана	лица	дана	лица	дана	лица	дана	
0	1	2	13	14	15	16	17	18	19	20	21	22	
16	XVI Стања у порођајном периоду	СВЕГА											
		МУШКО											
		ЖЕНСКО											
17	XVII Урођене наказности, деформац. и хромозом. ненормалности	СВЕГА	113	985	123	1068	117	936	93	827	23	153	
		МУШКО	35	391	40	349	42	318	31	280	7	48	
		ЖЕНСКО	78	594	83	719	75	618	62	547	16	105	
18	XVIII Симптоми, знаци и патолошки клинички и лабораторијски налази	СВЕГА	141	841	282	2066	522	4973	425	3768	428	4068	
		МУШКО	49	382	140	1131	300	2985	258	2506	219	2207	
		ЖЕНСКО	92	459	142	935	222	1988	167	1262	209	1861	
19	XIX Повреде, тровања и последице деловања спољних фактора	СВЕГА	1047	10108	1606	18848	1805	33235	1311	30100	1945	38927	
		МУШКО	821	8023	1164	13415	1038	21061	577	14274	580	11019	
		ЖЕНСКО	226	2085	442	5433	767	12174	734	15826	1365	27908	
20	XXI Фактори који утичу на здравствено стање и контакт са здравственом службом	СВЕГА	2960	17401	6286	35205	2174	20867	1327	11475	551	5199	
		МУШКО	152	1663	415	3877	994	9693	759	6192	345	2688	
		ЖЕНСКО	2808	15738	5871	31328	1180	11174	568	5283	206	2511	
	УКУПНО I - XXI	СВЕГА	22366	163483	44851	401703	42842	509216	30355	340750	25933	292298	
		МУШКО	4618	52220	11192	141855	21870	257694	16259	171251	12446	126647	
		ЖЕНСКО	17748	111263	33659	259848	20972	251522	14096	169499	13487	165651	

БРОЈ БОЛНИЧКИ ЛЕЧЕНИХ СТАНОВНИКА БЕОГРАДА ПРЕМА ОПШТИНИ СТАНОВАЊА У 2009. ГОДИНИ

Табела 115

Р. бр.	ЗДРАВСТВЕНА УСТАНОВА	СВЕГА	ОПШТИНА																
			БАРАЈЕ ВО	ВОЖДО ВАЦ	ВРАЧАР	ГРОЦКА	ЗВЕЗДА РА	ЗЕМУН	ЛАЗАРЕ ВАЦ	МЛАДЕ НОВАЦ	НОВИ БЕОГРАД	ОБРЕН ОВАЦ	ПАЛИЛУЛА	РАКОВИЦА	САВСКИ ВЕНАЦ	СОПОТ	СТАРИ ГРАД	СУРЧИН	ЧУКАРИЦА
0	1	2	3	4	5	6	7	8	9	10	11	12	13	14	15	16	17	18	19
СВЕГА ОД I - XIX		179116	2446	17293	6342	8236	16253	20717	6050	7169	21926	7050	18845	11028	6510	2064	6016	3207	17964
ОД ТОГА ЗДРАВСТВЕНЕ УСТАНОВЕ ЧИЈИ ЈЕ ОСНИВАЧ БЕОГРАД		57383	593	4501	1569	3296	6437	10320	1202	551	8536	1500	6944	3090	1342	299	1482	1657	4064
1	КЛИНИЧКИ ЦЕНТАР СРБИЈЕ	57177	1084	6383	2688	2361	4638	4222	2008	2196	5664	2923	5568	3814	3094	704	2383	634	6813
2	КЛИНИЧКО БОЛНИЧКИ ЦЕНТАР "БЕЖАНИЈСКА КОСА"	10814	37	444	161	88	293	3214	169	102	4016	123	344	282	195	37	263	590	456
3	КЛИНИЧКО БОЛНИЧКИ ЦЕНТАР "Др Драгиша Мишовић"-ДЕДИЊЕ	11501	342	1881	335	295	639	719	481	179	717	683	756	1714	427	111	247	46	1929
4	КЛИНИЧКО БОЛНИЧКИ ЦЕНТАР "ЗВЕЗДАРА"	23162	161	1826	877	2820	5199	776	268	216	1213	600	5498	871	578	123	812		1324
5	КЛИНИЧКО БОЛНИЧКИ ЦЕНТАР "ЗЕМУН"	11145	47	307	130	77	231	5571	55	44	2522	91	283	180	113	26	141	1019	308
6	УНИВЕРЗИТЕТСКА ДЕЧЈА КЛИНИКА	7620	122	811	253	438	773	516	278	279	689	402	838	518	296	94	246	107	960
7	ИНСТИТУТ ЗА ЗДРАВСТВЕНУ ЗАШТИТУ МАЈКЕ И ДЕТЕТА "Др Вукан Чушић"	9767		692	256	348	622	1728	253	278	1932	437	888	471	247	60	285	299	971
8	ИНСТИТУТ ЗА КАРДИОВАСКУЛАРНЕ БОЛЕСТИ "ДЕДИЊЕ"	4340	72	515	147	131	368	475	120	106	497	125	424	393	128	37	177	42	583
9	ИНСТИТУТ ЗА ОНКОЛОГИЈУ И РАДИОЛОГИЈУ	5397	64	691	205	252	528	385	144	161	620	240	591	387	291	25	197	30	586
10	ИНСТИТУТ ЗА МЕНТАЛНО ЗДРАВЉЕ	1500	9	133	55	35	153	217	18	7	230	38	197	83	51	8	77	30	159
11	ИНСТИТУТ ЗА РЕУМАТОЛОГИЈУ	1908	35	209	62	73	190	135	89	62	246	82	226	143	53	14	83		206
12	КЛИНИКА ЗА НЕУРОЛОГИЈУ И ПСИХИЈАТРИЈУ ЗА ДЕЦУ И ОМЛАДИНУ	315	4	42	4	19	31	29	12	11	27	11	34	24	8	1	11	9	38
13	ГИНЕКОЛОШКО АКУШЕРСКА КЛИНИКА "НАРОДНИ ФРОНТ"	12020	134	1180	429	471	933	1154	432	285	1802	501	1252	777	376	129	384	274	1507
14	КЛ. ЗА МАКСИЛОФАЦ. ХИР. СТОМАТОЛОШКОГ ФАКУЛТЕТА	945	6	105	59	30	108	82	32	43	106	40	101	74	15	21	25	12	86

БРОЈ БОЛНИЧКИ ЛЕЧЕНИХ СТАНОВНИКА БЕОГРАДА ПРЕМА ОПШТИНИ СТАНОВАЊА У 2009. ГОДИНИ

Табела 115 - наставак 1

Р. бр.	ЗДРАВСТВЕНА УСТАНОВА	СВЕГА	ОПШТИНА																
			БАРАЈЕ ВО	ВОЖДО ВАЦ	ВРАЧАР	ГРОЦКА	ЗВЕЗДА РА	ЗЕМУН	ЛАЗАРЕ ВАЦ	МЛАДЕ НОВАЦ	НОВИ БЕОГРАД	ОБРЕН ОВАЦ	ПАПИЛ УЛА	РАКОВ ИЦА	САВСКИ ВЕНАЦ	СОПОТ	СТАРИ ГРАД	СУРЧИН	ЧУКАРИ ЦА
0	1	2	3	4	5	6	7	8	9	10	11	12	13	14	15	16	17	18	19
15	СПЕЦ. БОЛНИЦА ЗА ЦЕРЕБРОВАСУЛАРНЕ БОЛЕСТИ "Свети Сава"	6144	157	663	225	325	578	345	274	264	443	359	686	478	164	114	243	4	822
16	ИНСТИТУТ ЗА ОРТОПЕДСКО-ХИРУРШКЕ БОЛЕСТИ "БАЊИЦА"	4270	67	605	170	171	284	396	187	141	437	158	370	324	229	58	165	50	458
17	СПЕЦИЈАЛНА БОЛНИЦА ЗА ПСИХИЈАТ. БОЛ. "Др Лаза Лазаревић"	2270	27	259	70	97	203	296	50	81	268	78	245	146	65	22	98	23	242
18	СПЕЦ. БОЛНИЦА ЗА ИНТЕР. БОЛ. - МЛАДЕНОВАЦ	3360	4	74	9	6	21	19	4	2651	17	1	15	16	36	444	26		17
19	ИНСТИТУТ ЗА НЕОНАТОЛОГИЈУ	357	1	28	14	23	27	44	19	7	42	11	50	32	4	4	13	11	27
20	СПЕЦИЈАЛНА БОЛНИЦА ЗА БОЛЕСТИ ЗАВИСНОСТИ	988	14	106	30	29	107	101	64	12	106	51	130	62	41	5	32	6	92
21	СПЕЦИЈАЛНА БОЛНИЦА ЗА ЕНДЕМСКУ НЕФРОПАТИЈУ - ЛАЗАРЕВАЦ	832	13	1		1		4	791		1	1	1	3		1			15
22	ЗАВОД ЗА ЗДРАВСТВЕНУ ЗАШТИТУ СТУДЕНАТА	540	4	43	66	16	74	38	13	10	68	3	63	43	29	2	19	2	47
23	ИНСТИТУТ ЗА РЕХАБИЛИТАЦИЈУ	285	8	35	12	12	27	18	7	18	17	10	44	18	9	3	6	4	37
24	КЛИНИКА ЗА РЕХАБИЛИТАЦИЈУ "Др Мирослав Зотовић"	1825	28	225	76	85	199	183	41	10	203	61	187	142	54	15	75	3	238
25	СПЕЦИЈАЛНА БОЛНИЦА ЗА ЦЕРЕБРАЛНУ ПАРАЛИЗУ И РАЗВОЈНУ НЕУРОЛОГИЈУ	30	1	3	1		1	7	2	1		3	1	3	2	1		1	3
26	СПЕЦИЈАЛНА БОЛНИЦА ЗА РЕХАБИЛ. И ОРТОПЕД. ПРОТЕТИКУ	235	3	18	5	18	19	22	12	4	34	7	30	19	3	2	2	8	29
27	ЗАВОД ЗА ПСИХОФ. ПОРЕМЕЂАЈЕ И ГОВОР. ПАТОЛОГИЈУ "Др Цветко Бегиновић"	148		14	3	15	6	19	11	1	9	11	23	11	2	3	6	3	11
28	ДОМ ЗДРАВЉА ЛАЗАРЕВАЦ- ВАН БОЛНИЧКО ПОРОДИЛИШТЕ	221	2				1	2	216										
УКУПНО I - XXI		193579	2581	18667	6797	8827	17388	23038	6528	7467	23868	7528	20406	11928	7032	2136	6445	3596	19347

**ПРЕГЛЕД РАДА У ИНТЕРНИСТИЧКИМ ДЕЛАТНОСТИМА У СТАЦИОНАРНИМ УСТАНОВАМА
У БЕОГРАДУ У 2009. ГОДИНИ**

Табела 116

Р. бр.	ЗДРАВСТВЕНА ДЕЛАТНОСТ	БРОЈ ПОСТЕЉА	БРОЈ ЛЕЧЕНИХ	ДАНА ЛЕЧЕЊА		УМРЛИ	
				УКУПНО	ПО ЛЕЧЕНОМ ЛИЦУ	БРОЈ	%
0	1	2	3	4	5	6	7
УКУПНО ИНТЕРНИСТИЧКЕ ГРАНЕ		6024	113094	1537099	14	5827	5.15
ИНТЕРНА МЕДИЦИНА - УКУПНО		1457	42870	414246	10	2449	5.71
1	КЦС - ИНСТИТУТ ЗА ЕНДОКРИНОЛОГИЈУ, ДИЈАБЕТЕС И БОЛЕСТИ МЕТАБОЛИЗМА	130	2361	35516	15	5	0.21
2	КЦС - ИНСТИТУТ ЗА ХЕМАТОЛОГИЈУ	84	1796	23381	13	95	5.29
3	КЦС - ИНСТИТУТ ЗА КАРДИОВАСКУЛАРНЕ БОЛЕСТИ	116	4760	36781	8	77	1.62
4	КЦС - ИНСТИТУТ ЗА БОЛЕСТИ ДИГЕСТИВНОГ СИСТЕМА	60	940	17232	18	31	3.30
5	КЦС - ИНСТИТУТ ЗА УРОЛОГИЈУ И НЕФРОЛОГИЈУ	52	1234	15713	13	29	2.35
6	КЦС - ИНСТИТУТ ЗА АЛЕРГОЛОГИЈУ И ИМУНОЛОГИЈУ	50	888	14249	16	1	0.11
7	КЦС - УРГЕНТНИ ЦЕНТАР	83	4687	27776	6	546	11.65
8	КЛИНИЧКО - БОЛНИЧКИ ЦЕНТАР "БЕЖАНИЈСКА КОСА"	200	6469	55869	9	411	6.35
9	КЛИНИЧКО - БОЛНИЧКИ ЦЕНТАР "Др Драгиша Мишовић" - ДЕДИЊЕ	130	3173	37437	12	365	11.50
10	КЛИНИЧКО - БОЛНИЧКИ ЦЕНТАР "ЗВЕЗДАРА"	220	6714	66650	10	437	6.51
11	КЛИНИЧКО - БОЛНИЧКИ ЦЕНТАР "ЗЕМУН"	167	4746	37239	8	226	4.76
12	СПЕЦИЈАЛНА БОЛНИЦА ЗА ИНТЕРНЕ БОЛЕСТИ - "МЛАДЕНОВАЦ"	127	3419	33216	10	167	4.88
13	ЗАВОД ЗА ЗДРАВСТВЕНУ ЗАШТИТУ СТУДЕНАТА	13	798	3934	5		
14	СПЕЦИЈАЛНА БОЛНИЦА ЗА ЕНДЕМСКУ НЕФРОПАТИЈУ - "ЛАЗАРЕВАЦ"	25	885	9253	10	59	6.67

**ПРЕГЛЕД РАДА У ИНТЕРНИСТИЧКИМ ДЕЛАТНОСТИМА У СТАЦИОНАРНИМ УСТАНОВАМА
У БЕОГРАДУ У 2009. ГОДИНИ**

Табела 116 - наставкак 1

Р. бр.	ЗДРАВСТВЕНА ДЕЛАТНОСТ	БРОЈ ПОСТЕЉА	БРОЈ ЛЕЧЕНИХ	ДАНА ЛЕЧЕЊА		УМРЛИ	
				УКУПНО	ПО ЛЕЧЕНОМ ЛИЦУ	БРОЈ	%
0	1	2	3	4	5	6	7
ИНФЕКТИВНЕ И ТРОПСКЕ БОЛЕСТИ - УКУПНО		154	2719	36219	13	82	3.0
1	КЦС - ИНСТИТУТ ЗА ИНФЕКТИВНЕ И ТРОПСКЕ БОЛЕСТИ	154	2719	36219	13	82	3.02
ПСИХИЈАТРИЈА - УКУПНО		900	7551	291973	39	41	0.54
1	КЦС - ИНСТИТУТ ЗА ПСИХИЈАТРИЈУ	92	914	33021	36	1	0.11
2	КЛИНИЧКО - БОЛНИЧКИ ЦЕНТАР "Др Драгиша Мишовић" - ДЕДИЊЕ *	60	31	246	8	3	9.68
3	КЛИНИЧКО - БОЛНИЧКИ ЦЕНТАР "ЗВЕЗДАРА"	31	441	9110	21		
4	ИНСТИТУТ ЗА МЕНТАЛНО ЗДРАВЉЕ	120	2043	93670	46		
5	КЛИНИКА ЗА НЕУРОЛОГИЈУ И ПСИХИЈАТРИЈУ ЗА ДЕЦУ И ОМЛАДИНУ	10	115	2705	24		
6	СПЕЦИЈАЛНА БОЛНИЦА ЗА ПСИХИЈАТРИЈСКЕ БОЛЕСТИ "Др Лаза Лазаревић"	522	2659	131840	50	37	1.39
7	СПЕЦИЈАЛНА БОЛНИЦА ЗА БОЛЕСТИ ЗАВИСНОСТИ	65	1348	21381	16		
НЕУРОЛОГИЈА - УКУПНО		537	11911	144969	12	1752	14.71
1	КЦС - ИНСТИТУТ ЗА НЕУРОЛОГИЈУ	131	1936	31871	16	14	0.72
2	КЦС - УРГЕНТНИ ЦЕНТАР	27	786	7327	9	87	11.07
3	КЛИНИЧКО - БОЛНИЧКИ ЦЕНТАР "ЗВЕЗДАРА"	29	707	8600	12	24	3.39
4	КЛИНИЧКО - БОЛНИЧКИ ЦЕНТАР "Др Драгиша Мишовић" - ДЕДИЊЕ *	30	3	23	8		
5	КЛИНИЧКО - БОЛНИЧКИ ЦЕНТАР "ЗЕМУН"	35	1189	9981	8	254	21.36
6	КЛИНИКА ЗА НЕУРОЛОГИЈУ И ПСИХИЈАТРИЈУ ЗА ДЕЦУ И ОМЛАДИНУ	35	707	11974	17		
7	СПЕЦИЈАЛНА БОЛНИЦА ЗА ЦЕРЕБРОВАСКУЛАРНЕ БОЛЕСТИ "Свети Сава"	250	6583	75193	11	1373	20.86

**ПРЕГЛЕД РАДА У ИНТЕРНИСТИЧКИМ ДЕЛАТНОСТИМА У СТАЦИОНАРНИМ УСТАНОВАМА
У БЕОГРАДУ У 2009. ГОДИНИ**

Табела 116 - наставак 2

Р. бр.	ЗДРАВСТВЕНА ДЕЛАТНОСТ	БРОЈ ПОСТЕЉА	БРОЈ ЛЕЧЕНИХ	ДАНА ЛЕЧЕЊА		УМРЛИ	
				УКУПНО	ПО ЛЕЧЕНОМ ЛИЦУ	БРОЈ	%
0	1	2	3	4	5	6	7
КОЖНЕ И ВЕНЕРИЧНЕ БОЛЕСТИ - УКУПНО		147	2167	36561	17	2	0.09
1	КЦС - ИНСТИТУТ ЗА ДЕРМАТОВЕНЕРОЛОГИЈУ	135	1981	33941	17	2	0.10
2	КЛИНИЧКО - БОЛНИЧКИ ЦЕНТАР "ЗВЕЗДАРА"	12	186	2620	14		
ПЕДИЈАТРИЈА - УКУПНО		629	25726	214733	8	192	0.75
1	КЛИНИЧКО - БОЛНИЧКИ ЦЕНТАР "ЗВЕЗДАРА"	30	1974	11508	6		
2	КЛИНИЧКО - БОЛНИЧКИ ЦЕНТАР "Др Драгиша Мишовић" - ДЕДИЊЕ	80	2796	19098	7	1	0.04
3	КЛИНИЧКО - БОЛНИЧКИ ЦЕНТАР "ЗЕМУН"	40	1398	9919	7		
4	УНИВЕРЗИТЕТСКА ДЕЧЈА КЛИНИКА	138	7517	50922	7	36	0.48
5	ИНСТИТУТ ЗА ЗДРАВСТВЕНУ ЗАШТИТУ МАЈКЕ И ДЕТЕТА СРБИЈЕ "Др Вукан Чупић"	181	10767	69458	6	41	0.38
6	ИНСТИТУТ ЗА НЕОНАТОЛОГИЈУ	160	1274	53828	42	114	8.95
РЕХАБИЛИТАЦИЈА - УКУПНО		1187	5438	216907	40	18	0.33
1	ИНСТИТУТ ЗА РЕХАБИЛИТАЦИЈУ	530	1107	21752	20	4	0.36
2	КЛИНИКА ЗА РЕХАБИЛИТАЦИЈУ "Др Мирослав Зотовић"	290	2274	104257	46	9	0.40
3	СПЕЦ. БОЛ. ЗА ЦЕРЕБРАЛНУ ПАРАЛИЗУ И РАЗВОЈНУ НЕУРОЛОГИЈУ	103	316	32069	101		
4	СПЕЦИЈАЛНА БОЛНИЦА ЗА РЕХАБИЛИТАЦИЈУ И ОРТОПЕДСКУ ПРОТЕТИКУ	180	433	40787	94	5	1.15
5	ЗАВОД ЗА ПСИХОФИЗИОЛОШКЕ ПОРЕМЕЂАЈЕ И ГОВОРНУ ПАТОЛОГИЈУ	30	905	11476	13		

**ПРЕГЛЕД РАДА У ИНТЕРНИСТИЧКИМ ДЕЛАТНОСТИМА У СТАЦИОНАРНИМ УСТАНОВАМА
У БЕОГРАДУ У 2009. ГОДИНИ**

Табела 116 - наставак 3

Р. бр.	ЗДРАВСТВЕНА ДЕЛАТНОСТ	БРОЈ ПОСТЕЉА	БРОЈ ЛЕЧЕНИХ	ДАНА ЛЕЧЕЊА		УМРЛИ	
				УКУПНО	ПО ЛЕЧЕНОМ ЛИЦУ	БРОЈ	%
0	1	2	3	4	5	6	7
6	ИНСТИТУТ ЗА ЗДРАВСТВЕНУ ЗАШТИТУ МАЈКЕ И ДЕТЕТА СРБИЈЕ "Др Вукан Чукић"	14	62	905	15		
7	КЛИНИЧКО - БОЛНИЧКИ ЦЕНТАР "ЗЕМУН"	40	341	5661	17		
НЕОНАТОЛОГИЈА - УКУПНО		475	863	10599	12	4	0.46
1	КЦС - ИНСТИТУТ ЗА ГИНЕКОЛОГИЈУ И АКУШЕРСТВО	187	465	7482	16	4	0.86
2	КЛИНИЧКО - БОЛНИЧКИ ЦЕНТАР "ЗВЕЗДАРА"	52	126	930	7		
3	КЛИНИЧКО - БОЛНИЧКИ ЦЕНТАР "ЗЕМУН"	56	17	127	7		
4	КЛИНИЧКО - БОЛНИЧКИ ЦЕНТАР "Др Драгиша Мишовић" - ДЕДИЊЕ	22	210	1492	7		
5	ГИНЕКОЛОШКО-АКУШЕРСКА КЛИНИКА "НАРОДНИ ФРОНТ"	158	45	568	13		
ГЕРИЈАТРИЈА - УКУПНО		137	2999	42977	14	858	28.61
1	КЛИНИЧКО - БОЛНИЧКИ ЦЕНТАР "ЗВЕЗДАРА"	94	1924	29143	15	540	28.07
2	КЛИНИЧКО - БОЛНИЧКИ ЦЕНТАР "ЗЕМУН"	43	1075	13834	13	318	29.58
РЕУМАТОЛОГИЈА - УКУПНО		141	4153	30563	7		
1	ИНСТИТУТ ЗА РЕУМАТОЛОГИЈУ	141	4153	30563	7		
ПНЕУМОФТИЗИОЛОГИЈА - УКУПНО		220	5624	87249	16	429	7.63
1	КЦС - ИНСТИТУТ ЗА БОЛЕСТИ ПЛУЋА И ТУБЕРКУЛОЗУ	220	5624	87249	16	429	7.63
ПРОФЕСИОНАЛНЕ БОЛЕСТИ - УКУПНО		40	1073	10103	9		
1	ИНСТИТУТ ЗА МЕДИЦИНУ РАДА СРБИЈЕ "Др ДРАГОМИР КАРАЈОВИЋ"	40	1073	10103	9		

**ПРЕГЛЕД РАДА У ИНТЕРНИСТИЧКИМ ДЕЛАТНОСТИМА У СТАЦИОНАРНИМ УСТАНОВАМА ЗА СТАНОВНИКЕ
БЕОГРАДА У 2009. ГОДИНИ**

Табела 117

Р. бр.	ЗДРАВСТВЕНА ДЕЛАТНОСТ	БРОЈ ПОСТЕЉА	БРОЈ ЛЕЧЕНИХ	ДАНА ЛЕЧЕЊА		УМРЛИ	
				УКУПНО	ПО ЛЕЧЕНОМ ЛИЦУ	БРОЈ	%
0	1	2	3	4	5	6	7
УКУПНО ИНТЕРНИСТИЧКЕ ГРАНЕ		6024	80289	1082524	13	5082	6.33
ИНТЕРНА МЕДИЦИНА - УКУПНО		1457	31946	313050	10	2170	6.79
1	КЦС - ИНСТИТУТ ЗА ЕНДОКРИНОЛОГИЈУ, ДИЈАБЕТЕС И БОЛЕСТИ МЕТАБОЛИЗМА	130	1272	18649	15	4	0.31
2	КЦС - ИНСТИТУТ ЗА ХЕМАТОЛОГИЈУ	84	781	10348	13	47	6.02
3	КЦС - ИНСТИТУТ ЗА КАРДИОВАСКУЛАРНЕ БОЛЕСТИ	116	2546	20225	8	57	2.24
4	КЦС - ИНСТИТУТ ЗА БОЛЕСТИ ДИГЕСТИВНОГ СИСТЕМА	60	520	8469	16	24	4.62
5	КЦС - ИНСТИТУТ ЗА УРОЛОГИЈУ И НЕФРОЛОГИЈУ	52	687	10494	15	28	4.08
6	КЦС - ИНСТИТУТ ЗА АЛЕРГОЛОГИЈУ И ИМУНОЛОГИЈУ	50	332	5427	16	1	0.30
7	КЦС - УРГЕНТНИ ЦЕНТАР	83	3797	22595	6	475	12.51
8	КЛИНИЧКО - БОЛНИЧКИ ЦЕНТАР "БЕЖАНИЈСКА КОСА"	200	5243	46093	9	361	6.89
9	КЛИНИЧКО - БОЛНИЧКИ ЦЕНТАР "Др Драгиша Мишовић" - ДЕДИЊЕ	130	3074	36458	12	358	11.65
10	КЛИНИЧКО - БОЛНИЧКИ ЦЕНТАР "ЗВЕЗДАРА"	220	6166	61508	10	419	6.80
11	КЛИНИЧКО - БОЛНИЧКИ ЦЕНТАР "ЗЕМУН"	167	2944	29078	10	175	5.94
12	СПЕЦИЈАЛНА БОЛНИЦА ЗА ИНТЕРНЕ БОЛЕСТИ - "МЛАДЕНОВАЦ"	127	3375	32885	10	162	4.80
13	ЗАВОД ЗА ЗДРАВСТВЕНУ ЗАШТИТУ СТУДЕНАТА	13	326	1572	5		
14	СПЕЦИЈАЛНА БОЛНИЦА ЗА ЕНДЕМСКУ НЕФРОПАТИЈУ - "ЛАЗАРЕВАЦ"	25	883	9249	10	59	6.68

**ПРЕГЛЕД РАДА У ИНТЕРНИСТИЧКИМ ДЕЛАТНОСТИМА У СТАЦИОНАРНИМ УСТАНОВАМА ЗА СТАНОВНИКЕ
БЕОГРАДА У 2009. ГОДИНИ**

Табела 117 - наставкак 1

Р. бр.	ЗДРАВСТВЕНА ДЕЛАТНОСТ	БРОЈ ПОСТЕЉА	БРОЈ ЛЕЧЕНИХ	ДАНА ЛЕЧЕЊА		УМРЛИ	
				УКУПНО	ПО ЛЕЧЕНОМ ЛИЦУ	БРОЈ	%
0	1	2	3	4	5	6	7
ИНФЕКТИВНЕ И ТРОПСКЕ БОЛЕСТИ - УКУПНО		154	2183	29107	13	69	3.16
1	КЦС - ИНСТИТУТ ЗА ИНФЕКТИВНЕ И ТРОПСКЕ БОЛЕСТИ	154	2183	29107	13	69	3.16
ПСИХИЈАТРИЈА - УКУПНО		900	5813	236468	41	38	0.65
1	КЦС - ИНСТИТУТ ЗА ПСИХИЈАТРИЈУ	92	478	17700	37		
2	КЛИНИЧКО - БОЛНИЧКИ ЦЕНТАР "Др Драгиша Мишовић" - ДЕДИЊЕ *	60	31	246	8	3	9.68
3	КЛИНИЧКО - БОЛНИЧКИ ЦЕНТАР "ЗВЕЗДАРА"	31	418	8484	20		
4	ИНСТИТУТ ЗА МЕНТАЛНО ЗДРАВЉЕ	120	1572	77717	49		
5	КЛИНИКА ЗА НЕУРОЛОГИЈУ И ПСИХИЈАТРИЈУ ЗА ДЕЦУ И ОМЛАДИНУ	10	56	1337	24		
6	СПЕЦИЈАЛНА БОЛНИЦА ЗА ПСИХИЈАТРИЈСКЕ БОЛЕСТИ "Др Лаза Лазаревић"	522	2270	113939	50	35	1.54
7	СПЕЦИЈАЛНА БОЛНИЦА ЗА БОЛЕСТИ ЗАВИСНОСТИ	65	988	17045	17		
НЕУРОЛОГИЈА - УКУПНО		537	9780	115034	12	1565	16.00
1	КЦС - ИНСТИТУТ ЗА НЕУРОЛОГИЈУ	131	1140	18319	16	12	1.05
2	КЦС - УРГЕНТНИ ЦЕНТАР	27	595	5312	9	73	12.27
3	КЛИНИЧКО - БОЛНИЧКИ ЦЕНТАР "ЗВЕЗДАРА"	29	683	8260	12	24	3.51
4	КЛИНИЧКО - БОЛНИЧКИ ЦЕНТАР "Др Драгиша Мишовић" - ДЕДИЊЕ *	30	3	23	8		
5	КЛИНИЧКО - БОЛНИЧКИ ЦЕНТАР "ЗЕМУН"	35	903	7319	8	195	21.59
6	КЛИНИКА ЗА НЕУРОЛОГИЈУ И ПСИХИЈАТРИЈУ ЗА ДЕЦУ И ОМЛАДИНУ	35	312	5247	17		
7	СПЕЦИЈАЛНА БОЛНИЦА ЗА ЦЕРЕБРОВАСКУЛАРНЕ БОЛЕСТИ "Свети Сава"	250	6144	70554	11	1261	20.52

**ПРЕГЛЕД РАДА У ИНТЕРНИСТИЧКИМ ДЕЛАТНОСТИМА У СТАЦИОНАРНИМ УСТАНОВАМА ЗА СТАНОВНИКЕ
БЕОГРАДА У 2009. ГОДИНИ**

Табела 117 - наставак 2

Р. бр.	ЗДРАВСТВЕНА ДЕЛАТНОСТ	БРОЈ ПОСТЕЉА	БРОЈ ЛЕЧЕНИХ	ДАНА ЛЕЧЕЊА		УМРЛИ	
				УКУПНО	ПО ЛЕЧЕНОМ ЛИЦУ	БРОЈ	%
0	1	2	3	4	5	6	7
КОЖНЕ И ВЕНЕРИЧНЕ БОЛЕСТИ - УКУПНО		147	1145	18763	16	2	0.17
1	КЦС - ИНСТИТУТ ЗА ДЕРМАТОВЕНЕРОЛОГИЈУ	135	1021	17456	17	2	0.20
2	КЛИНИЧКО - БОЛНИЧКИ ЦЕНТАР "ЗВЕЗДАРА"	12	124	1307	11		
ПЕДИЈАТРИЈА - УКУПНО		629	16104	111994	7	69	0.43
1	КЛИНИЧКО - БОЛНИЧКИ ЦЕНТАР "ЗВЕЗДАРА"	30	1891	10953	6		
2	КЛИНИЧКО - БОЛНИЧКИ ЦЕНТАР "Др Драгиша Мишовић" - ДЕДИЊЕ	80	2636	17148	7		
3	КЛИНИЧКО - БОЛНИЧКИ ЦЕНТАР "ЗЕМУН"	40	1066	7342	7		
4	УНИВЕРЗИТЕТСКА ДЕЧЈА КЛИНИКА	138	3942	25248	6	14	0.36
5	ИНСТИТУТ ЗА ЗДРАВСТВЕНУ ЗАШТИТУ МАЈКЕ И ДЕТЕТА СРБИЈЕ "Др Вукан Чупић"	181	6106	33655	6	13	0.21
6	ИНСТИТУТ ЗА НЕОНАТОЛОГИЈУ	160	463	17648	38	42	9.07
РЕХАБИЛИТАЦИЈА - УКУПНО		1187	3510	135889	39	16	0.46
1	ИНСТИТУТ ЗА РЕХАБИЛИТАЦИЈУ	530	821	16121	20	4	0.49
2	КЛИНИКА ЗА РЕХАБИЛИТАЦИЈУ "Др Мирослав Зотовић"	290	1859	81429	44	9	0.48
3	СПЕЦ. БОЛ. ЗА ЦЕРЕБРАЛНУ ПАРАЛИЗУ И РАЗВОЈНУ НЕУРОЛОГИЈУ	103	45	4482	100		
4	СПЕЦИЈАЛНА БОЛНИЦА ЗА РЕХАБИЛИТАЦИЈУ И ОРТОПЕДСКУ ПРОТЕТИКУ	180	238	25862	109	3	1.26
5	ЗАВОД ЗА ПСИХОФИЗИОЛОШКЕ ПОРЕМЕЋАЈЕ И ГОВОРНУ ПАТОЛОГИЈУ	30	237	2908	12		

**ПРЕГЛЕД РАДА У ИНТЕРНИСТИЧКИМ ДЕЛАТНОСТИМА У СТАЦИОНАРНИМ УСТАНОВАМА ЗА СТАНОВНИКЕ
БЕОГРАДА У 2009. ГОДИНИ**

Табела 117 - наставак 3

Р. бр.	ЗДРАВСТВЕНА ДЕЛАТНОСТ	БРОЈ ПОСТЕЉА	БРОЈ ЛЕЧЕНИХ	ДАНА ЛЕЧЕЊА		УМРЛИ	
				УКУПНО	ПО ЛЕЧЕНОМ ЛИЦУ	БРОЈ	%
0	1	2	3	4	5	6	7
6	ИНСТИТУТ ЗА ЗДРАВСТВЕНУ ЗАШТИТУ МАЈКЕ И ДЕТЕТА СРБИЈЕ "Др Вукан Чукић"	14	27	374	14		
7	КЛИНИЧКО - БОЛНИЧКИ ЦЕНТАР "ЗЕМУН"	40	283	4713	17		
НЕОНАТОЛОГИЈА - УКУПНО*		475	723	7743	11		
1	КЦС - ИНСТИТУТ ЗА ГИНЕКОЛОГИЈУ И АКУШЕРСТВО	187	352	4931	14		
2	КЛИНИЧКО - БОЛНИЧКИ ЦЕНТАР "ЗВЕЗДАРА"	52	121	886	7		
3	КЛИНИЧКО-БОЛНИЧКИ ЦЕНТАР "Др ДРАГИША МИШОВИЋ - ДЕДИЊЕ"	22	199	1424	7		
4	КЛИНИЧКО - БОЛНИЧКИ ЦЕНТАР "ЗЕМУН"	56	17	127	7		
5	Д.З. ЛАЗАРЕВАЦ **						
6	ГИНЕКОЛОШКО-АКУШЕРСКА КЛИНИКА "НАРОДНИ ФРОНТ"	158	34	375	11		
ГЕРИЈАТРИЈА - УКУПНО		137	2792	40171	14	813	29.12
1	КЛИНИЧКО - БОЛНИЧКИ ЦЕНТАР "ЗВЕЗДАРА"	94	1865	28232	15	522	27.99
2	КЛИНИЧКО - БОЛНИЧКИ ЦЕНТАР "ЗЕМУН"	43	927	11939	13	291	31.39
РЕУМАТОЛОГИЈА - УКУПНО		141	1908	13872	7		
1	ИНСТИТУТ ЗА РЕУМАТОЛОГИЈУ	141	1908	13872	7		
ПНЕУМОФИЗИОЛОГИЈА - УКУПНО		220	3669	53539	15	340	9.27
1	КЦС - ИНСТИТУТ ЗА БОЛЕСТИ ПЛУЋА И ТУБЕРКУЛОЗУ	220	3669	53539	15	340	9.27
ПРОФЕСИОНАЛНЕ БОЛЕСТИ - УКУПНО		40	716	6894	10		
1	ИНСТИТУТ ЗА МЕДИЦИНУ РАДА СРБИЈЕ"Др ДРАГОМИР КАРАЈОВИЋ"	40	716	6894	10		

**ПРЕГЛЕД РАДА У ХИРУРШКИМ ДЕЛАТНОСТИМА У СТАЦИОНАРНИМ УСТАНОВАМА
У БЕОГРАДУ У 2009. ГОДИНИ**

Табела 118

Р. бр.	ЗДРАВСТВЕНА ДЕЛАТНОСТ	БРОЈ ПОСТЕЉА	БРОЈ ЛЕЧЕНИХ			ЛЕЧЕЊА			ПРОСЕЧНО ЛАНА		БРОЈ БОДОВА		БРОЈ УМРЛИХ	
				БРОЈ	%	УКУПНО	ОПЕРИСАНИ	НЕОПЕРИСАНИ	ПО ЛЕЧЕНОМ ЛИЦУ	ПРЕ ОПЕРАЦИЈЕ	УКУПНО	ПО ОПЕРАЦИЈИ	ОПЕРИСАНИ	НЕОПЕРИСАНИ
0	1	2	3	4	5	6	7	8	9	10	11	12	13	14
	УКУПНО ХИРУРШКЕ ГРАНЕ	4764	164599	113328	68.85	1340673	960714	379959	8.15	2.68	9558345	84.34	1283	1319
	ХИРУРГИЈА	959	33252	27006	81.22	266997	226206	40791	8.03	2.65	3959650	146.62	589	297
1	КЦС - ИНСТИТУТ ЗА БОЛЕСТИ ДИГЕСТИВНОГ СИСТЕМА	254	5048	3976	78.76	67851	56945	10906	13.44	4.79	461265	116.01	91	35
2	КЦС - ИНСТИТУТ ЗА ЕНДОКРИНОЛОГИЈУ, ДИЈАБЕТЕС И БОЛЕСТИ МЕТАБОЛИЗМА	25	848	779	91.86	6060	5343	717	7.15	3.55	106370	136.55		
3	КЦС - ИНСТИТУТ ЗА КАРДИОВАСКУЛАРНЕ БОЛЕСТИ	120	3983	3439	86.34	37473	34693	2780	9.41	4.13	759584	220.87	103	19
4	ИНСТИТУТ ЗА КАРДИОВАСКУЛАРНЕ БОЛЕСТИ - "ДЕДИЊЕ"	200	10140	8392	82.76	64898	58120	6778	6.40	1.86	1694602	201.93	116	21
5	КЛИНИЧКО - БОЛНИЧКИ ЦЕНТАР "БЕЖАНИЈСКА КОСА"	62	4136	3295	79.67	29201	23854	5347	7.06	2.37	260656	79.11	87	57
6	КЛИНИЧКО - БОЛНИЧКИ ЦЕНТАР "Др Драгана Мишовић" - ДЕДИЊЕ	119	3954	3007	76.05	25723	18384	7339	6.51	1.70	307239	102.17	69	82
7	КЛИНИЧКО - БОЛНИЧКИ ЦЕНТАР "ЗВЕЗДАРА"	107	3244	2541	78.33	25608	20410	5198	7.89	1.82	268362	105.61	104	70
8	КЛИНИЧКО - БОЛНИЧКИ ЦЕНТАР "ЗЕМУН"	65	1368	1082	79.09	9237	7547	1690	6.75	2.22	95195	87.98	19	13
9	ЗАВОД ЗА ЗДРАВСТВЕНУ ЗАШТИТУ СТУДЕНАТА	7	531	495	93.22	946	910	36	1.78	0.04	6377	12.88		
	НЕУРОХИРУРГИЈА	194	4657	2491	53.49	53524	39360	14164	11.49	5.46	481175	193.17	110	102
1	КЦС - ИНСТИТУТ ЗА НЕУРОХИРУРГИЈУ	164	4029	2110	52.37	46445	33756	12689	11.53	5.81	420576	199.33	92	91
2	КЛИНИЧКО - БОЛНИЧКИ ЦЕНТАР "ЗЕМУН"	30	628	381	60.67	7079	5604	1475	11.27	3.53	60599	159.05	18	11
	УРОЛОГИЈА	291	13503	7914	58.61	82899	56643	26256	6.14	2.60	665152	84.05	26	85
1	КЦС - ИНСТИТУТ ЗА УРОЛОГИЈУ И НЕФРОЛОГИЈУ	158	7274	3544	48.72	51822	32593	19229	7.12	3.60	400051	112.83	16	59
2	КЛИНИЧКО - БОЛНИЧКИ ЦЕНТАР "БЕЖАНИЈСКА КОСА"	25	1507	716	47.51	9632	7045	2587	6.39	3.49	50116	69.99	3	14

**ПРЕГЛЕД РАДА У ХИРУРШКИМ ДЕЛАТНОСТИМА У СТАЦИОНАРНИМ УСТАНОВАМА
У БЕОГРАДУ У 2009. ГОДИНИ**

Табела 118 - наставак 1

Р. бр.	ЗДРАВСТВЕНА ДЕЛАТНОСТ	БРОЈ ПОСТЕЉА	БРОЈ ЛЕЧЕНИХ			ЛЕЧЕЊА			ПРОСЕЧНО ДАНА		БРОЈ БОДОВА		БРОЈ УМРЛИХ	
				БРОЈ	%	УКУПНО	ОПЕРИСАНИ	НЕОПЕРИСАНИ	ПО ЛЕЧЕНОМ ЛИЦУ	ПРЕ ОПЕРАЦИЈЕ	УКУПНО	ПО ОПЕРАЦИЈИ	ОПЕРИСАНИ	НЕОПЕРИСАНИ
0	1	2	3	4	5	6	7	8	9	10	11	12	13	14
3	КЛИНИЧКО - БОЛНИЧКИ ЦЕНТАР "Др Драгана Мишовић" - ДЕДИЊЕ	38	501	432	86.23	2829	2530	299	5.65	1.45	31626	73.21	2	
4	КЛИНИЧКО - БОЛНИЧКИ ЦЕНТАР "ЗВЕЗДАРА"	40	3239	2854	88.11	11207	9801	1406	3.46	0.97	153947	53.94	2	5
5	КЛИНИЧКО - БОЛНИЧКИ ЦЕНТАР "ЗЕМУН"	30	982	368	37.47	7409	4674	2735	7.54	5.39	29412	79.92	3	7
ГИНЕКОЛОГИЈА		636	24475	16640	67.99	116383	80161	36222	4.76	1.59	554877	33.35	10	11
1	КЦС - ИНСТИТУТ ЗА ГИНЕКОЛОГИЈУ И АКУШЕРСТВО	312	7058	3889	55.10	46184	28857	17327	6.54	2.36	147884	38.03	7	8
2	КЛИНИЧКО - БОЛНИЧКИ ЦЕНТАР "ЗВЕЗДАРА"	38	2039	1649	80.87	7023	5330	1693	3.44	0.88	37795	22.92		
3	КЛИНИЧКО - БОЛНИЧКИ ЦЕНТАР "Др Драгана Мишовић" - ДЕДИЊЕ	22	643	482	74.96	2750	2073	677	4.28	1.07	28316	58.75		1
4	КЛИНИЧКО - БОЛНИЧКИ ЦЕНТАР "ЗЕМУН"	15	787	512	65.06	4098	2898	1200	5.21	1.93	14238	27.81		1
5	ИНСТИТУТ ЗА ЗДРАВСТВЕНУ ЗАШТИТУ МАЈКЕ И ДЕТЕТА СРБИЈЕ "Др Вукан Чупић"	39	4858	4049	83.35	10597	8112	2485	2.18	0.55	46903	11.58		
6	ГИНЕКОЛОШКО-АКУШЕРСКА КЛИНИКА "НАРОДНИ ФРОНТ"	210	9090	6059	66.7	45731	32891	12840	5.03	1.99	279741	46.17	3	1
АКУШЕРСТВО		371	20271	19449	95.94	121612	117660	3952	6.00	1.37	868236	44.64		
1	КЦС - ИНСТИТУТ ЗА ГИНЕКОЛОГИЈУ И АКУШЕРСТВО	113	6750	6632	98.25	49021	48396	625	7.26	1.88	326115	49.17		
2	КЛИНИЧКО - БОЛНИЧКИ ЦЕНТАР "ЗВЕЗДАРА"	50	2398	2398	100.00	12227	12227		5.10	0.77	94311	39.33		
3	КЛИНИЧКО - БОЛНИЧКИ ЦЕНТАР "Др Драгана Мишовић" - ДЕДИЊЕ	28	1852	1765	95.30	9007	8660	347	4.86	0.99	83382	47.24		
4	КЛИНИЧКО - БОЛНИЧКИ ЦЕНТАР "ЗЕМУН"	50	1814	1746	96.25	8987	8736	251	4.95	1.24	51118	29.28		
5	ГИНЕКОЛОШКО-АКУШЕРСКА КЛИНИКА "НАРОДНИ ФРОНТ"	120	7209	6692	92.83	41372	38692	2680	5.74	1.26	308990	46.17		
6	ДОМ ЗДРАВЉА ЛАЗАРЕВАЦ - ВАНБОЛНИЧКО ПОРОДИЛИШТЕ	10	248	216	87.10	998	949	49	4.02	0.41	4320	20.00		

**ПРЕГЛЕД РАДА У ХИРУРШКИМ ДЕЛАТНОСТИМА У СТАЦИОНАРНИМ УСТАНОВАМА
У БЕОГРАДУ У 2009. ГОДИНИ**

Табела 118 - наставак 2

Р. бр.	ЗДРАВСТВЕНА ДЕЛАТНОСТ	БРОЈ ПОСТЕЉА	БРОЈ ЛЕЧЕНИХ			ЛЕЧЕЊА			ПРОСЕЧНО ЛАНА		БРОЈ БОДОВА		БРОЈ УМРЛИХ	
				БРОЈ	%	УКУПНО	ОПЕРИСАНИ	НЕОПЕРИСАНИ	ПО ЛЕЧЕНОМ ЛИЦУ	ПРЕ ОПЕРАЦИЈЕ	УКУПНО	ПО ОПЕРАЦИЈИ	ОПЕРИСАНИ	НЕОПЕРИСАНИ
0	1	2	3	4	5	6	7	8	9	10	11	12	13	14
	ОРТОПЕДИЈА И ТРАУМАТОЛОГИЈА	815	14429	9538	66.10	264624	202153	62471	18.34	6.53	825303	86.53	57	81
1	КЦС - ИНСТИТУТ ЗА ОРТОПЕДСКУ ХИРУРГИЈУ И ТРАУМАТОЛОГИЈУ	197	2386	1823	76.40	51096	42051	9045	21.41	6.82	133599	73.29	24	32
2	КЛИНИЧКО - БОЛНИЧКИ ЦЕНТАР "ЗВЕЗДАРА"	25	581	515	88.64	5965	5573	392	10.27	1.79	32667	63.43	2	1
3	КЛИНИЧКО - БОЛНИЧКИ ЦЕНТАР "ЗЕМУН"	46	1496	283	18.92	11983	3705	8278	8.01	4.10	17617	62.25	6	5
4	КЛИНИЧКО - БОЛНИЧКИ ЦЕНТАР "БЕЖАНИЈСКА КОСА"	27	655	532	81.22	7586	6668	918	11.58	5.76	41958	78.87	11	10
5	ИНСТИТУТ ЗА ОРТОПЕДСКО-ХИРУРШКЕ БОЛЕСТИ "БАЊИЦА"	520	9311	6385	68.57	187994	144156	43838	20.19	7.00	599462	93.89	14	33
	ПЛАСТИЧНА И РЕКОНСТРУКТИВНА ХИРУРГИЈА	72	2285	2245	98.25	20326	19880	446	8.90	2.69	56538	25.18	18	
1	КЦС - ЦЕНТАР ЗА ОПЕКОТИНЕ, ПЛАСТИЧНУ И РЕКОНСТРУКТИВНУ ХИРУРГИЈУ	72	2285	2245	98.25	20326	19880	446	8.90	2.69	56538	25.18	18	
	ОФТАЛМОЛОГИЈА	205	7315	5109	69.84	50114	32711	17403	6.54	2.12	501742	98.21		3
1	КЦС - ИНСТИТУТ ЗА ОЧНЕ БОЛЕСТИ	145	5352	3456	64.57	41363	25444	15919	7.73	2.46	327277	94.70		3
2	КЛИНИЧКО - БОЛНИЧКИ ЦЕНТАР "ЗВЕЗДАРА"	55	1858	1575	84.77	8126	6813	1313	4.37	1.41	172816	109.72		
3	ИНСТИТУТ ЗА ЗДРАВСТВЕНУ ЗАШТИТУ МАЈКЕ И ДЕТЕТА СРБИЈЕ "Др Вукан Чукић"	5	105	78	74.29	625	454	171	5.95	1.15	1649	21.14		
	ОТОРИНОЛАРИНГОЛОГИЈА	266	7809	6479	82.97	53271	45346	7925	6.82	2.63	325348	50.22	6	19
1	КЦС - ИНСТИТУТ ЗА ОРЛ И МАКСИЛОФАЦИЈАЛНУ ХИРУРГИЈУ	115	3023	2458	81.31	26583	22682	3901	8.79	3.89	194941	79.31	2	6
2	КЛИНИЧКО - БОЛНИЧКИ ЦЕНТАР "Др Драгана Мишовић" - ДЕДИЊЕ	39	10			10		10	1.00					
3	КЛИНИЧКО - БОЛНИЧКИ ЦЕНТАР "ЗВЕЗДАРА"	55	1955	1631	83.43	12640	10618	2022	6.47	1.87	60184	36.90	2	8

**ПРЕГЛЕД РАДА У ХИРУРШКИМ ДЕЛАТНОСТИМА У СТАЦИОНАРНИМ УСТАНОВАМА
У БЕОГРАДУ У 2009. ГОДИНИ**

Табела 118 - наставак 3

Р. бр.	ЗДРАВСТВЕНА ДЕЛАТНОСТ	БРОЈ ПОСТЕЉА	БРОЈ ЛЕЧЕНИХ			ЛЕЧЕЊА			ПРОСЕЧНО ЛАНА		БРОЈ БОДОВА		БРОЈ УМРЛИХ	
				БРОЈ	%	УКУПНО	ОПЕРИСАНИ	НЕОПЕРИСАНИ	ПО ЛЕЧЕНОМ ЛИЦУ	ПРЕ ОПЕРАЦИЈЕ	УКУПНО	ПО ОПЕРАЦИЈИ	ОПЕРИСАНИ	НЕОПЕРИСАНИ
0	1	2	3	4	5	6	7	8	9	10	11	12	13	14
4	КЛИНИЧКО - БОЛНИЧКИ ЦЕНТАР "ЗЕМУН"	35	1244	1069	85.93	8849	7769	1080	7.11	2.60	53981	50.50	2.00	5
5	ИНСТИТУТ ЗА ЗДРАВСТВЕНУ ЗАШТИТУ МАЈКЕ И ДЕТЕТА СРБИЈЕ "Др Вукан Чупић"	22	1577	1321	83.77	5189	4277	912	3.29	1.26	16242	12.30		
МАКСИЛОФАЦИЈАЛНА ХИРУРГИЈА		45	1440	1270	88.19	11828	10538	1290	8.21	2.14	76037	59.87	1	
1	КЛИН. ЗА МАКСИЛОФАЦ. ХИРУРГ. СТОМАТОЛОШКОГ ФАКУЛТЕТА	45	1440	1270	88.19	11828	10538	1290	8.21	2.14	76037	59.87	1	
ДЕЧЈА ХИРУРГИЈА		277	11357	7433	65.45	80162	51501	28661	7.06	2.18	523461	70.42	34	25
1	УНИВЕРЗИТЕТСКА ДЕЧЈА КЛИНИКА	165	7197	5222	72.56	45457	32134	13323	6.32	1.90	418593	80.16	13	17
2	ИНСТИТУТ ЗА ЗДРАВСТВЕНУ ЗАШТИТУ МАЈКЕ И ДЕТЕТА СРБИЈЕ "Др Вукан Чупић"	112	4160	2211	53.15	34705	19367	15338	8.34	2.84	104868	47.43	21	8
ОНКОЛОГИЈА И РАДИОЛОГИЈА		375	13419	3073	22.90	145690	30460	115230	10.86	5.29	284308	92.52	9	81
1	КЛИНИЧКО - БОЛНИЧКИ ЦЕНТАР "БЕЖАНИЈСКА КОСА"	17	606	4	0.66	1065	59	1006	1.76	2.25	790	197.50	1	3
2	ИНСТИТУТ ЗА ОНКОЛОГИЈУ И РАДИОЛОГИЈУ СРБИЈЕ	358	12813	3069	23.95	144625	30401	114224	11.29	5.30	283518	92.38	8	78
ГРУДНА ХИРУРГИЈА		70	147	144	97.96	3704	3675	29	25.20	13.17	17432	121.06	1	2
1	КЦС - ИНСТИТУТ ЗА ПЛУЋНЕ БОЛЕСТИ И ТУБЕРКУЛОЗУ	70	147	144	97.96	3704	3675	29	25.20	13.17	17432	121.06	1	2
КЦС - УРГЕНТНИ ЦЕНТАР - УКУПНО		188	10240	4537	44.31	69539	44420	25119	6.79	2.43	419086	92.37	422	613
1	ХИРУРГИЈА	112	5932	3521	59.36	43583	30760	12823	7.35	2.15	326513	92.73	321.00	299
2	НЕУРОХИРУРГИЈА	30	2970	396	13.33	13092	5281	7811	4.41	2.69	55451	140.03	90	279
3	ОРТОПЕДИЈА	46	1338	620	46.34	12864	8379	4485	9.61	3..86	37122	59.87	11	35

**ПРЕГЛЕД РАДА У ХИРУРШКИМ ДЕЛАТНОСТИМА У СТАЦИОНАРНИМ УСТАНОВАМА ЗА СТАНОВНИКЕ
БЕОГРАДА У 2009. ГОДИНИ**

Табела 119

Р. бр.	ЗДРАВСТВЕНА ДЕЛАТНОСТ	БРОЈ ПОСТЕЉА	БРОЈ ЛЕЧЕНИХ	ОПЕРИСАНИ		ДАНА ЛЕЧЕЊА			ПРОСЕЧНО ДАНА		БРОЈ БОДОВА		БРОЈ УМРЛИХ	
				БРОЈ	%	УКУПНО	ОПЕРИСАНИ	НЕОПЕРИСАНИ	ПО ЛЕЧЕНОМ ЛИЦУ	ПРЕ ОПЕРАЦИЈЕ	УКУПНО	ПО ОПЕРАЦИЈИ	ОПЕРИСАНИ	НЕОПЕРИСАНИ
0	1	2	3	4	5	6	7	8	9	10	11	12	13	14
УКУПНО ХИРУРШКЕ ГРАНЕ		4764	113298	80107	70.70	830792	605405	225387	7.33	2.3	5721188	71.42	829	939
ХИРУРГИЈА		959	21223	17094	80.54	159626	131256	28370	7.52	2.36	2169897	126.94	374	237
1	КЦС - ИНСТИТУТ ЗА БОЛЕСТИ ДИГЕСТИВНОГ СИСТЕМА	254	3181	2539	79.82	36475	30105	6370	11.47	3.75	270450	106.52	41	19
2	КЦС - ИНСТИТУТ ЗА ЕНДОКРИНОЛОГИЈУ, ДИАБЕТЕС И БОЛЕСТИ МЕТАБОЛИЗМА	25	353	324	91.78	2262	1999	263	6.41	3.15	43570	134.48		
3	КЦС - ИНСТИТУТ ЗА КАРДИОВАСКУЛАРНЕ БОЛЕСТИ	120	1843	1611	87.41	15950	14755	1195	8.65	3.77	334961	207.92	45	11
4	ИНСТИТУТ ЗА КАРДИОВАСКУЛАРНЕ БОЛЕСТИ - "ДЕДИЊЕ"	200	4476	3675	82.10	28901	25507	3394	6.46	1.92	713996	194.28	50	11
5	КЛИНИЧКО - БОЛНИЧКИ ЦЕНТАР "БЕЖАНИЈСКА КОСА"	62	3336	2723	81.62	21845	17958	3887	6.55	2.16	203631	74.78	65	45
6	КЛИНИЧКО - БОЛНИЧКИ ЦЕНТАР "Др Драгиша Мишовић" - ДЕДИЊЕ	119	3751	2850	75.98	23857	16897	6960	6.36	1.62	287842	101.00	65	75
7	КЛИНИЧКО - БОЛНИЧКИ ЦЕНТАР "ЗВЕЗДАРА"	107	2946	2296	77.94	22737	17911	4826	7.72	1.83	241395	105.14	90	64
8	КЛИНИЧКО - БОЛНИЧКИ ЦЕНТАР "ЗЕМУН"	65	1088	842	77.39	7172	5712	1460	6.59	2.22	70824	84.11	18	12
9	ЗАВОД ЗА ЗДРАВСТВЕНУ ЗАШТИТУ СТУДЕНАТА	7	249	234	93.98	427	412	15	1.71	0.03	3228	13.79		
НЕУРОХИРУРГИЈА		194	2282	1122	49.17	26081	18528	7553	11.43	5.47	221423	197.35	53	60
1	КЦС - ИНСТИТУТ ЗА НЕУРОХИРУРГИЈУ	164	1986	952	47.94	22935	15959	6976	11.55	5.83	195372	205.22	45	57
2	КЛИНИЧКО - БОЛНИЧКИ ЦЕНТАР "ЗЕМУН"	30	296	170	57.43	3146	2569	577	10.63	3.45	26051	153.24	8	3
УРОЛОГИЈА		291	9148	5006	54.72	54179	36535	17644	5.92	2.73	354029	70.72	16	62
1	КЦС - ИНСТИТУТ ЗА УРОЛОГИЈУ И НЕФРОЛОГИЈУ	158	4214	1695	40.22	28902	17145	11757	6.86	4.33	166072	97.98	8	40
2	КЛИНИЧКО - БОЛНИЧКИ ЦЕНТАР "БЕЖАНИЈСКА КОСА"	25	1344	640	47.62	8245	6052	2193	6.13	3.33	43676	68.24	3	12

**ПРЕГЛЕД РАДА У ХИРУРШКИМ ДЕЛАТНОСТИМА У СТАЦИОНАРНИМ УСТАНОВАМА ЗА СТАНОВНИКЕ
БЕОГРАДА У 2009. ГОДИНИ**

Табела 119 - наставкак 1

Р. бр.	ЗДРАВСТВЕНА ДЕЛАТНОСТ	БРОЈ ПОСТЕЉА	БРОЈ ЛЕЧЕНИХ	ОПЕРИСАНИ		ДАНА ЛЕЧЕЊА			ПРОСЕЧНО ДАНА		БРОЈ БОДОВА		БРОЈ УМРЛИХ	
				БРОЈ	%	УКУПНО	ОПЕРИСАНИ	НЕОПЕРИСАНИ	ПО ЛЕЧЕНОМ ЛИЦУ	ПРЕ ОПЕРАЦИЈЕ	УКУПНО	ПО ОПЕРАЦИЈИ	ОПЕРИСАНИ	НЕОПЕРИСАНИ
0	1	2	3	4	5	6	7	8	9	10	11	12	13	14
3	КЛИНИЧКО - БОЛНИЧКИ ЦЕНТАР "Др Драгиша Мишовић" - ДЕДИЊЕ	38	461	398	86.33	2524	2257	267	5.48	1.40	28571	71.79	2	
4	КЛИНИЧКО - БОЛНИЧКИ ЦЕНТАР "ЗВЕЗДАРА"	40	2306	1968	85.34	8357	7107	1250	3.62	1.01	90479	45.98	1	4
5	КЛИНИЧКО - БОЛНИЧКИ ЦЕНТАР "ЗЕМУН"	30	823	305	37.06	6151	3974	2177	7.47	5.35	25231	82.72	2	6
ГИНЕКОЛОГИЈА		636	19365	13472	69.57	85906	60652	25254	4.44	1.42	429374	31.87	6	11
1	КЦС - ИНСТИТУТ ЗА ГИНЕКОЛОГИЈУ И АКУШЕРСТВО	312	5453	3110	57.03	33031	20918	12113	6.06	2.07	109037	35.06	3	8
2	КЛИНИЧКО - БОЛНИЧКИ ЦЕНТАР "ЗВЕЗДАРА"	38	1950	1576	80.82	6714	5088	1626	3.44	0.89	36059	22.88		
3	КЛИНИЧКО-БОЛНИЧКИ ЦЕНТАР "Др ДРАГИША МИШОВИЋ-ДЕДИЊЕ"	22	606	454	74.92	2564	1917	647	4.23	1.06	26599	58.59		1
4	КЛИНИЧКО - БОЛНИЧКИ ЦЕНТАР "ЗЕМУН"	15	538	343	63.75	2855	2025	830	5.31	1.66	10308	30.05		1
5	ИНСТИТУТ ЗА ЗДРАВСТВЕНУ ЗАШТИТУ МАЈКЕ И ДЕТЕТА СРБИЈЕ "Др Вукан Чутић"	39	4032	3449	85.54	8250	6754	1496	2.05	0.50	39480	11.45		
6	ГИНЕКОЛОШКО-АКУШЕРСКА КЛИНИКА "НАРОДНИ ФРОНТ"	210	6786	4540	66.90	32492	23950	8542	4.79	1.86	207891	45.79	3	1
АКУШЕРСТВО		371	18150	17443	96.10	104129	101068	3061	5.74	1.22	765629	43.89		
1	КЦС - ИНСТИТУТ ЗА ГИНЕКОЛОГИЈУ И АКУШЕРСТВО	113	6147	6043	98.31	42107	41557	550	6.85	1.70	287759	47.62		
2	КЛИНИЧКО - БОЛНИЧКИ ЦЕНТАР "ЗВЕЗДАРА"	50	2313	2313	100.0	11786	11786		5.10	0.77	91413	39.52		
3	КЛИНИЧКО-БОЛНИЧКИ ЦЕНТАР "Др ДРАГИША МИШОВИЋ-ДЕДИЊЕ"	28	1818	1731	95.21	8809	8462	347	4.85	0.98	81372	47.01		
4	КЛИНИЧКО - БОЛНИЧКИ ЦЕНТАР "ЗЕМУН"	50	1307	1253	95.87	6450	6253	197	4.93	1.22	38299	30.57		
5	ГИНЕКОЛОШКО-АКУШЕРСКА КЛИНИКА "НАРОДНИ ФРОНТ"	120	6331	5898	93.16	34051	32127	1924	5.38	1.00	262696	44.54		
6	ДОМ ЗДРАВЉА ЛАЗАРЕВАЦ - ВАНБОЛНИЧКО ПОРОДИЛИШТЕ	10	234	205	87.61	926	883	43	3.96	0.42	4090	19.95		

**ПРЕГЛЕД РАДА У ХИРУРШКИМ ДЕЛАТНОСТИМА У СТАЦИОНАРНИМ УСТАНОВАМА ЗА СТАНОВНИКЕ
БЕОГРАДА У 2009. ГОДИНИ**

Табела 119 - наставак 2

Р. бр.	ЗДРАВСТВЕНА ДЕЛАТНОСТ	БРОЈ ПОСТЕЉА	БРОЈ ЛЕЧЕНИХ	ОПЕРИСАНИ		ДАНА ЛЕЧЕЊА			ПРОСЕЧНО ЛАНА		БРОЈ БОДОВА		БРОЈ УМРЛИХ	
				БРОЈ	%	УКУПНО	ОПЕРИСАНИ	НЕОПЕРИСАНИ	ПО ЛЕЧЕНОМ ЛИЦУ	ПРЕ ОПЕРАЦИЈЕ	УКУПНО	ПО ОПЕРАЦИЈИ	ОПЕРИСАНИ	НЕОПЕРИСАНИ
0	1	2	3	4	5	6	7	8	9	10	11	12	13	14
ОРТОПЕДИЈА И ТРАУМАТОЛОГИЈА		815	8566	5842	68.20	149335	114116	35219	17.43	5.86	468849	80.25	51	72
1	КЦС - ИНСТИТУТ ЗА ОРТОПЕДСКУ ХИРУРГИЈУ И ТРАУМАТОЛОГИЈУ	197	1963	1469	74.83	40034	32340	7694	20.39	6.46	106971	72.82	21	31
2	КЛИНИЧКО - БОЛНИЧКИ ЦЕНТАР "ЗВЕЗДАРА"	25	542	479	88.38	5449	5089	360	10.05	1.74	30028	62.69	2	1
3	КЛИНИЧКО - БОЛНИЧКИ ЦЕНТАР "ЗЕМУН"	46	738	215	29.13	6840	2807	4033	9.27	4.05	13700	63.72	6	5
4	КЛИНИЧКО - БОЛНИЧКИ ЦЕНТАР "БЕЖАНИЈСКА КОСА"	27	567	459	80.95	6596	5760	836	11.63	5.76	36388	79.28	9	9
5	ИНСТИТУТ ЗА ОРТОПЕДСКО-ХИРУРШКЕ БОЛЕСТИ "БАЊИЦА"	520	4756	3220	67.70	90416	68120	22296	19.01	6.34	281762	87.50	13	26
ПЛАСТИЧНА И РЕКОНСТРУКТИВНА ХИРУРГИЈА		72	2033	1997	98.23	15993	15576	417	7.87	2.49	46192	23.13	6	
1	КЦС - ЦЕНТАР ЗА ОПЕКОТИНЕ, ПЛАСТИЧНУ И РЕКОНСТРУКТИВНУ ХИРУРГИЈУ	72	2033	1997	98.23	15993	15576	417	7.87	2.49	46192	23.13	6	
ОФТАЛМОЛОГИЈА		205	3732	2708	72.56	21568	14355	7213	5.78	1.76	284534	105.07		1
1	КЦС - ИНСТИТУТ ЗА ОЧНЕ БОЛЕСТИ	145	2299	1489	64.77	15829	9573	6256	6.89	2.12	149897	100.67		1
2	КЛИНИЧКО - БОЛНИЧКИ ЦЕНТАР "ЗВЕЗДАРА"	55	1387	1178	84.93	5464	4551	913	3.94	1.33	133837	113.61		
3	ИНСТИТУТ ЗА ЗДРАВСТВЕНУ ЗАШТИТУ МАЈКЕ И ДЕТЕТА СРБИЈЕ "Др Вукан Чупић"	5	46	41	89.13	275	231	44	5.98	1.07	800	19.51		
ОТОРИНОЛАРИНГОЛОГИЈА		266	5405	4567	84.50	32020	27476	4544	5.92	2.21	189664	41.53	5	17
1	КЦС - ИНСТИТУТ ЗА ОРЛ И МАКСИЛОФАЦИЈАЛНУ ХИРУРГИЈУ	115	1521	1248	82.05	10965	9388	1577	7.21	3.40	87614	70.20	1	6
2	КЛИНИЧКО - БОЛНИЧКИ ЦЕНТАР "Др Драгиша Мишовић" - ДЕДИЊЕ	39	10			10		10	1.00					
3	КЛИНИЧКО - БОЛНИЧКИ ЦЕНТАР "ЗВЕЗДАРА"	55	1774	1483	83.60	11017	9217	1800	6.21	1.80	49378	33.30	2	8

**ПРЕГЛЕД РАДА У ХИРУРШКИМ ДЕЛАТНОСТИМА У СТАЦИОНАРНИМ УСТАНОВАМА ЗА СТАНОВНИКЕ
БЕОГРАДА У 2009. ГОДИНИ**

Табела 119 - наставак 3

Р. бр.	ЗДРАВСТВЕНА ДЕЛАТНОСТ	БРОЈ ПОСТЕЉА	БРОЈ ЛЕЧЕНИХ	ОПЕРИСАНИ		ДАНА ЛЕЧЕЊА			ПРОСЕЧНО ДАНА		БРОЈ БОДОВА		БРОЈ УМРЛИХ	
				БРОЈ	%	УКУПНО	ОПЕРИСАНИ	НЕОПЕРИСАНИ	ПО ЛЕЧЕНОМ ЛИЦУ	ПРЕ ОПЕРАЦИЈЕ	УКУПНО	ПО ОПЕРАЦИЈИ	ОПЕРИСАНИ	НЕОПЕРИСАНИ
0	1	2	3	4	5	6	7	8	9	10	11	12	13	14
4	КЛИНИЧКО - БОЛНИЧКИ ЦЕНТАР "ЗЕМУН"	35	942	815	86.52	6345	5619	726	6.74	2.40	40143	49.26	2	3
5	ИНСТИТУТ ЗА ЗДРАВСТВЕНУ ЗАШТИТУ МАЈКЕ И ДЕТЕТА СРБИЈЕ "Др Вукан Чупић"	22	1158	1021	88.17	3683	3252	431	3.18	1.19	12529	12.27		
МАКСИЛОФАЦИЈАЛНА ХИРУРГИЈА		45	947	848	89.55	7558	6839	719	7.98	2.14	45495	53.65	1	
1	КЛИН. ЗА МАКСИЛОФАЦ. ХИРУРГ. СТОМАТОЛОШКОГ ФАКУЛТЕТА	45	947	848	89.55	7558	6839	719	7.98	2.14	45495	53.65	1	
ДЕЧЈА ХИРУРГИЈА		277	6416	4295	66.94	39561	26173	13388	6.17	1.90	238852	55.61	11	9
1	УНИВЕРЗИТЕТСКА ДЕЧЈА КЛИНИКА	165	4031	2884	71.55	22550	15747	6803	5.59	1.62	180933	62.74	8	8
2	ИНСТИТУТ ЗА ЗДРАВСТВЕНУ ЗАШТИТУ МАЈКЕ И ДЕТЕТА СРБИЈЕ "Др Вукан Чупић"	112	2385	1411	59.16	17011	10426	6585	7.13	2.47	57919	41.05	3	1
ОНКОЛОГИЈА И РАДИОЛОГИЈА		375	8317	2168	26.07	82909	20239	62670	9.97	5.15	188051	86.74	5	62
1	КЛИНИЧКО - БОЛНИЧКИ ЦЕНТАР "БЕЖАНИЈСКА КОСА"	17	589	4	0.68	1032	59	973	1.75	2.25	790	197.50	1	3
2	ИНСТИТУТ ЗА ОНКОЛОГИЈУ И РАДИОЛОГИЈУ	358	7728	2164	28.00	81877	20180	61697	10.59	5.15	187261	86.53	4	59
ГРУДНА ХИРУРГИЈА		70	46	44	95.65	919	891	28	19.98	9.5	5036	114.45	1	1
1	КЦС - ИНСТИТУТ ЗА ПЛУЋНЕ БОЛЕСТИ И ТУБЕРКУЛОЗУ	70	46	44	95.65	919	891	28	19.98	9.50	5036	114.45	1	1
КЦС - УРГЕНТНИ ЦЕНТАР - УКУПНО		188	7668	3501	45.66	51008	31701	19307	6.65	2.40	314163	89.74	300	407
1	ХИРУРГИЈА	112	4794	2832	59.07	32969	22691	10278	6.88	2.10	259474	91.62	245	235
2	НЕУРОХИРУРГИЈА	30	1783	200	11.22	8039	2896	5143	4.51	3.46	27583	137.92	45	139
3	ОРТОПЕДИЈА	46	1091	469	42.99	10000	6114	3886	9.17	3.77	27106	57.80	10	33

**БРОЈ ЛЕЧЕНИХ ЛИЦА ИЗ БЕОГРАДА И УНУТРАШЊОСТИ ПРЕМА ПОЛУ, СТАРОСТИ И ЗДРАВСТВЕНИМ
УСТАНОВАМА У 2009. ГОДИНИ**

Табела 120

Р. бр.	ЗДРАВСТВЕНА УСТАНОВА	УКУПНО		ПОЛ				ДОБНЕ ГРУПЕ							
				МУШКИ		ЖЕНСКИ		ДО 14		15 - 44		45 - 64		65 И ВИШЕ	
		лица	дана	лица	дана	лица	дана	лица	дана	лица	дана	лица	дана	лица	дана
0	1	2	3	4	5	6	7	8	9	10	11	12	13	14	15
	УКУПНО I - XIX	254291	2690314	116522	1289259	137769	1401055	34679	325634	76302	679805	74773	898247	68537	786628
	ОД ТОГА ЗДРАВСТВЕНЕ УСТАНОВЕ ЧИЛИ ЈЕ ОСНИВАЧ БЕОГРАД	68592	532570	31926	254727	36666	277843	4704	29615	18220	96359	20227	159686	25441	246910
1	КЛИНИЧКИ ЦЕНТАР СРБИЈЕ	87545	908984	42627	456605	44918	452379	2427	22228	29404	256812	31675	366909	24039	263035
2	КЛИНИЧКО-БОЛНИЧКИ ЦЕНТАР- "БЕЖАНИЈСКА КОСА"	13072	102220	7179	55141	5893	47079	3	9	1821	9587	5308	37763	5940	54861
3	КЛИНИЧКО-БОЛНИЧКИ ЦЕНТАР "Др Драгиша Мишовић"-ДЕДИЊЕ	12037	91919	5339	42105	6698	49814	1805	12760	3425	17133	2739	21328	4068	40698
4	КЛИНИЧКО-БОЛНИЧКИ ЦЕНТАР "ЗВЕЗДАРА"	25971	204690	11362	92912	14609	111778	1939	10172	7115	38023	7169	58838	9748	97657
5	КЛИНИЧКО-БОЛНИЧКИ ЦЕНТАР "ЗЕМУН"	16021	128001	7601	62691	8420	65310	957	6674	4389	25897	4994	41740	5681	53690
6	УНИВЕРЗИТЕТСКА ДЕЧЈА КЛИНИКА	13842	92449	7651	51249	6191	41200	11674	78578	2168	13871				
7	ИНСТ. ЗА ЗДР. ЗАШТИТУ МАЈКЕ И ДЕТЕТА СРБИЈЕ "Др Вукан Чупић"	15521	91592	7940	48590	7581	43002	12475	77240	2805	13670	213	597	28	85
8	ИНСТ. ЗА КАРДИОВАСКУЛАРНЕ БОЛЕСТИ "ДЕДИЊЕ"	9859	62787	6724	41881	3135	20906	1	2	629	3240	5178	29239	4051	30306
9	ИНСТИТУТ ЗА ОНКОЛОГИЈУ И РАДИОЛОГИЈУ СРБИЈЕ	8434	116598	2635	40691	5799	75907	213	2748	1575	19578	4653	65309	1993	28963

**БРОЈ ЛЕЧЕНИХ ЛИЦА ИЗ БЕОГРАДА И УНУТРАШЊОСТИ ПРЕМА ПОЛУ, СТАРОСТИ И ЗДРАВСТВЕНИМ
УСТАНОВАМА У 2009. ГОДИНИ**

Табела 120 - nastavak 1

Р. бр.	ЗДРАВСТВЕНА УСТАНОВА	УКУПНО		ПОЛ				ДОБНЕ ГРУПЕ							
				МУШКИ		ЖЕНСКИ		ДО 14		15 - 44		45 - 64		65 И ВИШЕ	
		лица	дана	лица	дана	лица	дана	лица	дана	лица	дана	лица	дана	лица	дана
0	1	2	3	4	5	6	7	8	9	10	11	12	13	14	15
10	ИНСТИТУТ ЗА МЕНТАЛНО ЗДРАВЉЕ	1920	88964	904	41603	1016	47361	174	7013	1054	46692	659	33943	33	1316
11	ИНСТИТУТ ЗА РЕУМАТОЛОГИЈУ	4153	30563	971	6685	3182	23878	54	444	1087	6203	2283	15588	729	8328
12	КЛ. ЗА НЕУРОЛОГ. И ПСИХИЈАТРИЈУ ЗА ДЕЦУ И ОМЛАДИНУ	661	11488	349	5453	312	6035	347	6273	305	5088	6	70	3	57
13	ГИНЕКОЛОШКО АКУШЕРСКА КЛИНИКА "НАРОДНИ ФРОНТ"	14629	81923	12	132	14617	81791	42	512	12805	66892	1355	10718	427	3801
14	КЛИН. ЗА МАКСИЛОФАЦИЈАЛ. ХИРУРГИЈУ СТОМАТОЛ. ФАКУЛ.	1438	11796	855	7023	583	4773	70	436	543	4273	449	3898	376	3189
15	СПЕЦ. БОЛНИЦА ЗА ЦЕРЕБРОВАСКУЛАРНЕ БОЛЕСТИ "Свети Сава"	6583	75193	3117	35979	3466	39214			100	1426	1644	19704	4839	54063
16	ИНСТИТУТ ЗА ОРТОПЕДСКО- ХИРУРШКЕ БОЛЕСТИ "БАЊИЦА"	8157	165376	3922	77304	4235	88072	632	17657	2524	44317	2607	52555	2394	50847
17	СПЕЦИЈАЛНА БОЛНИЦА ЗА ПСИХИЈАТРИЈСКЕ БОЛЕСТИ "Др Лаза Лазаревић"	2659	131840	1404	66457	1255	65383	2	56	1309	56827	1179	65265	169	9692
18	СПЕЦ. БОЛНИЦА ЗА ИНТЕРНЕ БОЛЕСТИ -МЛАДЕНОВАЦ	3404	33122	1604	15153	1800	17969			193	1368	1044	9608	2167	22146
19	ИНСТИТУТ ЗА НЕОНАТОЛОГИЈУ	1032	48765	548	25096	484	23669	1032	48765						

**БРОЈ ЛЕЧЕНИХ ЛИЦА ИЗ БЕОГРАДА И УНУТРАШЊОСТИ ПРЕМА ПОЛУ, СТАРОСТИ И ЗДРАВСТВЕНИМ
УСТАНОВАМА У 2009. ГОДИНИ**

Табела 120 - nastavak 2

Р. бр.	ЗДРАВСТВЕНА УСТАНОВА	УКУПНО		ПОЛ				ДОБНЕ ГРУПЕ							
				МУШКИ		ЖЕНСКИ		ДО 14		15 - 44		45 - 64		65 И ВИШЕ	
		лица	дана	лица	дана	лица	дана	лица	дана	лица	дана	лица	дана	лица	дана
0	1	2	3	4	5	6	7	8	9	10	11	12	13	14	15
20	СПЕЦИЈАЛНА БОЛНИЦА ЗА БОЛЕСТИ ЗАВИСНОСТИ	1348	21381	1017	15189	331	6192	4	75	1152	15048	178	5863	14	395
21	СПЕЦИЈАЛНА БОЛНИЦА ЗА ЕНДЕМСКУ НЕФРОПАТИЈУ	834	8615	390	4169	444	4446			11	71	200	1636	623	6908
22	ЗАВОД ЗА ЗДРАВСТВЕНУ ЗАШТИТУ СТУДЕНАТА	1257	4765	445	1878	812	2887			1236	4744	17	17	4	4
23	ИНСТИТУТ ЗА РЕХАБИЛИТАЦИЈУ	472	9156	329	6396	143	2760			33	619	241	4712	198	3825
24	КЛИНИКА ЗА РЕХАБИЛИТАЦИЈУ "Др Мирослав Зотковић"	2123	98392	892	45536	1231	52856	201	9987	299	20089	804	36095	819	32221
25	СПЕЦ. БОЛ. ЗА ЦЕРЕБ. ПАРАЛ. И РАЗВОЈ. НЕУРОЛОГИЈУ	190	22102	94	10209	96	11893	169	18144	21	3958				
26	СПЕЦИЈАЛНА БОЛНИЦА ЗА РЕХАБИЛИТАЦИЈУ И ОРТОПЕДСКУ ПРОТЕТИКУ	398	40332	277	28834	121	11498	35	450	28	2948	152	16531	183	20403
27	ЗАВ. ЗА ПСИХОФИЗИОЛ. ПОРЕМЕЋ. И ГОВОР. ПАТОЛОГ. "Проф. Др. Цветко Брајковић"	497	6326	334	4298	163	2028	423	5411	37	456	26	321	11	138
28	ДОМ ЗДРАВЉА ЛАЗАРЕВАЦ-ВАНБОЛНИЧКО ПОРОДИЛИШТЕ	234	975			234	975			234	975				
УКУПНО I - XXI		277682	2877712	122351	1337442	155331	1540270	36162	333861	90735	790179	79478	942443	71307	811229

**БРОЈ ЛЕЧЕНИХ ЛИЦА, ПРЕМА ПОЛУ, СТАРОСТИ И ЗДРАВСТВЕНИМ УСТАНОВАМА ЗА СТАНОВНИКЕ БЕОГРАДА У
2009. ГОДИНИ**

Табела 121

Р. бр.	ЗДРАВСТВЕНА УСТАНОВА	УКУПНО		ПОЛ				ДОБНЕ ГРУПЕ							
				МУШКИ		ЖЕНСКИ		ДО 14		15 - 44		45 - 64		65 И ВИШЕ	
		лица	дана	лица	дана	лица	дана	лица	дана	лица	дана	лица	дана	лица	дана
0	1	2	3	4	5	6	7	8	9	10	11	12	13	14	15
УКУПНО I - XIX		179116	1816350	77818	832160	101298	984190	20888	154561	55262	455126	48556	590289	54410	616374
ОД ТОГА ЗДРАВСТВЕНЕ УСТАНОВЕ ЧИЈИ ЈЕ ОСНИВАЧ БЕОГРАД		57383	452088	26161	211295	31222	240793	4263	26195	14831	77126	15913	129064	22376	219703
1	КЛИНИЧКИ ЦЕНТАР СРБИЈЕ	57177	553006	26143	261313	31034	291693	1292	11013	20397	159704	18330	201682	17158	180607
2	КЛИНИЧКО-БОЛНИЧКИ ЦЕНТАР- "БЕЖАНИЈСКА КОСА"	10814	82798	5853	43250	4961	39548	2	6	1483	7204	4255	29075	5074	46513
3	КЛИНИЧКО-БОЛНИЧКИ ЦЕНТАР "ДР Драгиша Мишовић"-ДЕДИЊЕ	11501	86628	5084	39408	6417	47220	1697	11538	3289	15864	2568	19922	3947	39304
4	КЛИНИЧКО-БОЛНИЧКИ ЦЕНТАР "ЗВЕЗДАРА"	23162	184971	9918	82072	13244	102899	1824	9482	6209	32913	6066	51099	9063	91477
5	КЛИНИЧКО-БОЛНИЧКИ ЦЕНТАР "ЗЕМУН"	11145	94842	5119	45831	6026	49011	740	5169	3108	18315	3009	28953	4288	42405
6	УНИВЕРЗИТЕТСКА ДЕЧЈА КЛИНИКА	7620	45597	4336	25277	3284	20320	6406	38275	1214	7322				
7	ИНСТ. ЗА ЗДР. ЗАШТИТУ МАЈКЕ И ДЕТЕТА СРБИЈЕ "Др Вукан Чутић"	9767	49046	4800	25909	4967	23137	7740	40826	1795	7577	204	558	28	85
8	ИНСТ. ЗА КАРДИОВАСКУЛАРНЕ БОЛЕСТИ "ДЕДИЊЕ"	4340	27996	2849	18153	1491	9843			235	1095	2018	11269	2087	15632
9	ИНСТИТУТ ЗА ОНКОЛОГИЈУ И РАДИОЛОГИЈУ СРБИЈЕ	5397	67069	1505	20891	3892	46178	71	857	889	9837	2999	38487	1438	17888

**БРОЈ ЛЕЧЕНИХ ЛИЦА, ПРЕМА ПОЛУ, СТАРОСТИ И ЗДРАВСТВЕНИМ УСТАНОВАМА ЗА СТАНОВНИКЕ БЕОГРАДА У
2009. ГОДИНИ**

Табела 121 - наставак 1

Р. бр.	ЗДРАВСТВЕНА УСТАНОВА	УКУПНО		ПОЛ				ДОБНЕ ГРУПЕ							
				МУШКИ		ЖЕНСКИ		ДО 14		15 - 44		45 - 64		65 И ВИШЕ	
		лица	дана	лица	дана	лица	дана	лица	дана	лица	дана	лица	дана	лица	дана
0	1	2	3	4	5	6	7	8	9	10	11	12	13	14	15
10	ИНСТИТУТ ЗА МЕНТАЛНО ЗДРАВЉЕ	1500	73809	684	34098	816	39711	85	5000	820	37532	565	30048	30	1229
11	ИНСТИТУТ ЗА РЕУМАТОЛОГИЈУ	1908	13872	468	3159	1440	10713	20	118	412	1864	970	6155	506	5735
12	КЛ. ЗА НЕУРОЛОГ. И ПСИХИЈА. ЗА ДЕЦУ И ОМЛАДИНУ	315	5467	160	2580	155	2887	151	2771	156	2583	5	56	3	57
13	ГИНЕКОЛОШКО АКУШЕРСКА КЛИНИКА "НАРОДНИ ФРОНТ"	12020	63546	10	100	12010	63446	30	312	10523	51829	1105	8321	362	3084
14	КЛИН. ЗА МАКСИЛОФАЦИЈАЛ. ХИРУРГИЈУ СТОМАТОЛ. ФАКУЛ.	945	7526	535	4271	410	3255	34	204	329	2534	297	2450	285	2338
15	СПЕЦ. БОЛНИЦА ЗА ЦЕРЕБРОВАСКУЛАРНЕ БОЛЕСТИ "Свети Сава"	6144	70554	2900	33630	3244	36924			93	1346	1501	18165	4550	51043
16	ИНСТИТУТ ЗА ОРТОПЕДСКО- ХИРУРГИЈСКЕ БОЛЕСТИ "БАЊИЦА"	4270	82126	1992	37026	2278	45100	231	5608	1207	19556	1259	24385	1573	32577
17	СПЕЦИЈАЛНА БОЛНИЦА ЗА ПСИХИЈАТРИЈСКЕ БОЛЕСТИ "Др Лаза Лазаревић"	2270	113939	1169	56278	1101	57661	2	56	1082	47261	1029	57557	157	9065
18	СПЕЦ. БОЛНИЦА ЗА ИНТЕРНЕ БОЛЕСТИ -МЛАДЕНОВАЦ	3360	32791	1588	15029	1772	17762			189	1350	1034	9510	2137	21931
19	ИНСТИТУТ ЗА НЕОНАТОЛОГИЈУ	357	15582	184	7522	173	8060	357	15582						

**БРОЈ ЛЕЧЕНИХ ЛИЦА, ПРЕМА ПОЛУ, СТАРОСТИ И ЗДРАВСТВЕНИМ УСТАНОВАМА ЗА СТАНОВНИКЕ БЕОГРАДА У
2009. ГОДИНИ**

Табела 121 - наставак 2

Р. бр.	ЗДРАВСТВЕНА УСТАНОВА	УКУПНО		ПОЛ				ДОБНЕ ГРУПЕ							
				МУШКИ		ЖЕНСКИ		ДО 14		15 - 44		45 - 64		65 И ВИШЕ	
		лица	дана	лица	дана	лица	дана	лица	дана	лица	дана	лица	дана	лица	дана
0	1	2	3	4	5	6	7	8	9	10	11	12	13	14	15
20	СПЕЦИЈАЛНА БОЛНИЦА ЗА БОЛЕСТИ ЗАВИСНОСТИ	988	17045	738	11977	250	5068	2	52	810	11296	163	5310	13	387
21	СПЕЦИЈАЛНА БОЛНИЦА ЗА ЕНДЕМСКУ НЕФРОПАТИЈУ	832	8611	389	4168	443	4443			11	71	199	1635	622	6905
22	ЗАВОД ЗА ЗДРАВСТВЕНУ ЗАШТИТУ СТУДЕНАТА	540	1945	187	734	353	1211			521	1926	15	15	4	4
23	ИНСТИТУТ ЗА РЕХАБИЛИТАЦИЈУ	285	5459	190	3649	95	1810			15	287	118	2272	152	2900
24	КЛИНИКА ЗА РЕХАБИЛИТАЦИЈУ "Др Мирослав Зотовић"	1825	80042	746	34821	1079	45221	81	4005	222	12654	730	32172	792	31211
25	СПЕЦ. БОЛ. ЗА ЦЕРЕБ. ПАРАЛ. И РАЗВОЛ. НЕУРОЛОГИЈУ	30	3581	14	1187	16	2394	26	2469	4	1112				
26	СПЕЦИЈАЛНА БОЛНИЦА ЗА РЕХАБИЛИТАЦИЈУ И ОРТОПЕДСКУ ПРОТЕТИКУ	235	25779	161	18610	74	7169	3	62	9	962	91	10872	132	13883
27	ЗАВ. ЗА ПСИХОФИЗИОЛ. ПОРЕМЕЂ. И ГОВОР. ПАТОЛОГ. "Проф. Др. Цветко Брајковић"	148	1819	96	1217	52	602	94	1156	19	228	26	321	9	114
28	ДОМ ЗДРАВЉА ЛАЗАРЕВАЦ- ВАНБОЛНИЧКО ПОРОДИЛИШТЕ	221	904			221	904			221	904				
УКУПНО I - XXI		193579	1913264	80982	859390	112597	1053874	217579	158755	64564	506494	51151	614982	56285	633033

**БРОЈ ПОСТЕЉА, БРОЈ ЛЕЧЕНИХ ЛИЦА И БРОЈ ОСТВАРЕНИХ БОЛЕСНИЧКИХ ДАНА ПРЕМА ТИПУ
СТАЦИОНАРНЕ ЗДРАВСТВЕНЕ УСТАНОВЕ У БЕОГРАДУ У 2009. ГОДИНИ**

Табела 122

Р. бр.	ЗДРАВСТВЕНА ДЕЛАТНОСТ	БРОЈ ПОСТЕЉА	БРОЈ ЛЕЧЕНИ Х	ДАНА ЛЕЧЕЊА		УМРЛИ	
				УКУПНО	ПО ЛЕЧЕНОМ ЛИЦУ	БРОЈ	%
0	1	2	3	4	5	6	7
	УКУПНО XIX	10707	254270	2689894	11	8394	3.30
	ОД ТОГА ЗДРАВСТВЕНЕ УСТАНОВЕ ЧИЈИ ЈЕ ОСНИВАЧ БЕОГРАД	2362	68592	532570	8	3200	4.67
	СВЕГА ДОМ ЗДРАВЉА	10	234	975	4		
1	ДОМ ЗДРАВЉА ЛАЗАРЕВАЦ - ВАНБОЛНИЧКО ПОРОДИЛИШТЕ	10	234	975	4		
	СВЕГА КЛИНИЧКИ ЦЕНТАР СРБИЈЕ	3454	86521	899329	10	3035	3.51
1	КЦС - ЦЕНТАР ЗА ОПЕКОТИНЕ, ПЛАСТИЧНУ И РЕКОНСТРУКТИВНУ ХИРУРГИЈУ	72	2238	19399	9	18	0.80
2	КЦС - ИНСТИТУТ ЗА АЛЕРГОЛОГИЈУ И ИМУНОЛОГИЈУ	50	625	11167	18	1	0.16
3	КЦС - ИНСТИТУТ ЗА БОЛЕСТИ ДИГЕСТИВНОГ СИСТЕМА	314	5828	83303	14	157	2.69
4	КЦС - ИНСТИТУТ ЗА ДЕРМАТОВЕНЕРОЛОГИЈУ	135	1978	33903	17	2	0.10
5	КЦС - ИНСТИТУТ ЗА ЕНДОКРИНОЛОГИЈУ, ДИЈАБЕТЕС И БОЛЕСТИ МЕТАБОЛИЗМА	155	3203	41521	13	5	0.16
6	КЦС - ИНСТИТУТ ЗА ГИНЕКОЛОГИЈУ И АКУШЕРСТВО	612	13773	99593	7	19	0.14
7	КЦС - ИНСТИТУТ ЗА ХЕМАТОЛОГИЈУ	84	1795	23344	13	95	5.29
8	КЦС - ИНСТИТУТ ЗА ИНФЕКТИВНЕ И ТРОПСКЕ БОЛЕСТИ	154	2718	36215	13	82	3.02
9	КЦС - ИНСТИТУТ ЗА КАРДИОВАСКУЛАРНЕ БОЛЕСТИ	236	8480	72859	9	198	2.33
11	КЦС - ИНСТИТУТ ЗА НЕУРОХИРУРГИЈУ	164	3955	46195	12	183	4.63
12	КЦС - ИНСТИТУТ ЗА НЕУРОЛОГИЈУ	131	1934	31701	16	13	0.67
13	КЦС - ИНСТИТУТ ЗА ОЧНЕ БОЛЕСТИ	145	4850	36702	8	3	0.06
14	КЦС - ИНСТИТУТ ЗА ОРТОПЕДСКУ ХИРУРГИЈУ И ТРАУМАТОЛОГИЈУ	197	2337	50228	21	55	2.35
15	КЦС - ИНСТИТУТ ЗА ОРЛ И МАКСИЛОФАЦИЈАЛНУ ХИРУРГИЈУ	115	3023	26583	9	8	0.26

**БРОЈ ПОСТЕЉА, БРОЈ ЛЕЧЕНИХ ЛИЦА И БРОЈ ОСТВАРЕНИХ БОЛЕСНИЧКИХ ДАНА ПРЕМА ТИПУ
СТАЦИОНАРНЕ ЗДРАВСТВЕНЕ УСТАНОВЕ У БЕОГРАДУ У 2009. ГОДИНИ**

Табела 122 - наставак 1

Р. бр.	ЗДРАВСТВЕНА ДЕЛАТНОСТ	БРОЈ ПОСТЕЉА	БРОЈ ЛЕЧЕНИ Х	ДАНА ЛЕЧЕЊА		УМРЛИ	
				УКУПНО	ПО ЛЕЧЕНОМ ЛИЦУ	БРОЈ	%
0	1	2	3	4	5	6	7
16	КЦС - ИНСТИТУТ ЗА ПЛУЋНЕ БОЛЕСТИ	290	5757	90774	16	432	7.50
17	КЦС - ИНСТИТУТ ЗА ПСИХИЈАТРИЈУ	92	914	33021	36	1	0.11
18	КЦС - ИНСТИТУТ ЗА УРОЛОГИЈУ И НЕФРОЛОГИЈУ	210	7635	59895	8	100	1.31
19	КЦС - УРГЕНТНИ ЦЕНТАР	298	15478	102926	7	1663	10.74
СВЕГА КЛИНИЧКО БОЛНИЧКИ ЦЕНТРИ		2332	67101	526830	8	3200	4.77
1	КЛИНИЧКО БОЛНИЧКИ ЦЕНТАР "ЗВЕЗДАРА"	838	25971	204690	8	1195	4.60
2	КЛИНИЧКО БОЛНИЧКИ ЦЕНТАР "БЕЖАНИЈСКА КОСА"	331	13072	102220	8	596	4.56
3	КЛИНИЧКО БОЛНИЧКИ ЦЕНТАР "ДР ДРАГИША МИШОВИЋ" - ДЕДИЊЕ	568	12037	91919	8	522	4.34
4	КЛИНИЧКО БОЛНИЧКИ ЦЕНТАР "ЗЕМУН"	595	16021	128001	8	887	5.54
СВЕГА КЛИНИКЕ		1160	32693	296048	9	80	0.24
1	ГИНЕКОЛОШКО АКУШЕРСКА КЛИНИКА "НАРОДНИ ФРОНТ"	488	14629	81923	6	4	0.03
2	КЛИНИКА ЗА МАКСИЛОФАЦИЈАЛНУ ХИРУРГИЈУ СТОМАТОЛОШКОГ ФАКУЛТЕТА	45	1438	11796	8	1	0.07
3	КЛИНИКА ЗА НЕУРОЛОГИЈУ И ПСИХИЈАТРИЈУ ЗА ДЕЦУ И ОМЛАДИНУ	45	661	11488	17		
4	КЛИНИКА ЗА РЕХАБИЛИТАЦИЈУ "ДР МИРОСЛАВ ЗОТОВИЋ"	290	2123	98392	46	9	0.42
5	УНИВЕРЗИТЕТСКА ДЕЧЈА КЛИНИКА	292	13842	92449	7	66	0.48
СВЕГА СПЕЦИЈАЛНЕ БОЛНИЦЕ		1272	15416	332585	22	1637	10.62
1	СПЕЦИЈАЛНА БОЛНИЦА ЗА ЦЕРЕБРАЛНУ ПАРАЛИЗУ И РАЗВОЈНУ НЕУРОЛОГИЈУ	103	190	22102	116		
2	СПЕЦИЈАЛНА БОЛНИЦА ЗА ИНТЕРНЕ БОЛЕСТИ МЛАДЕНОВАЦ	127	3404	33122	10	167	4.91
3	СПЕЦИЈАЛНА БОЛНИЦА ЗА ЦЕРЕБРОВАСКУЛАРНЕ БОЛЕСТИ "СВЕТИ САВА"	250	6583	75193	11	1373	20.86
4	СПЕЦИЈАЛНА БОЛНИЦА ЗА РЕХАБИЛИТАЦИЈУ И ОРТОПЕДСКУ ПРОТЕТИКУ	180	398	40332	101	5	1.26

**БРОЈ ПОСТЕЉА, БРОЈ ЛЕЧЕНИХ ЛИЦА И БРОЈ ОСТВАРЕНИХ БОЛЕСНИЧКИХ ДАНА ПРЕМА ТИПУ
СТАЦИОНАРНЕ ЗДРАВСТВЕНЕ УСТАНОВЕ У БЕОГРАДУ У 2009. ГОДИНИ**

Табела 122 - наставак 2

Р. бр.	ЗДРАВСТВЕНА ДЕЛАТНОСТ	БРОЈ ПОСТЕЉА	БРОЈ ЛЕЧЕНИ Х	ДАНА ЛЕЧЕЊА		УМРЛИ	
				УКУПНО	ПО ЛЕЧЕНОМ ЛИЦУ	БРОЈ	%
0	1	2	3	4	5	6	7
5	СПЕЦИЈАЛНА БОЛНИЦА ЗА БОЛЕСТИ ЗАВИСНОСТИ	65	1348	21381	16		
6	СПЕЦИЈАЛНА БОЛНИЦА ЗА ПСИХИЈАТРИЈСКЕ БОЛЕСТИ "ДР ЛАЗА ЛАЗАРЕВИЋ"	522	2659	131840	50	37	1.39
7	СПЕЦИЈАЛНА БОЛНИЦА ЗА ЕНДЕМСКУ НЕФРОПАТИЈУ	25	834	8615	10	55	6.59
СВЕГА ИНСТИТУТИ		2429	50551	623036	12	442	0.87
1	ИНСТИТУТ ЗА КАРДИОВАСКУЛАРНЕ БОЛЕСТИ "ДЕДИЊЕ"	200	9859	62787	6	130	1.32
2	ИНСТИТУТ ЗА МЕНТАЛНО ЗДРАВЉЕ	120	1920	88964	46		
3	ИНСТИТУТ ЗА НЕОНАТОЛОГИЈУ	160	1032	48765	47	114	11.05
4	ИНСТИТУТ ЗА ОНКОЛОГИЈУ И РАДИОЛОГИЈУ СРБИЈЕ	358	8434	116598	14	79	0.94
5	ИНСТИТУТ ЗА ОРТОПЕДСКО-ХИРУРШКЕ БОЛЕСТИ "БАЊИЦА"	520	8157	165376	20	47	0.58
6	ИНСТИТУТ ЗА РЕХАБИЛИТАЦИЈУ	530	472	9156	19	4	0.85
7	ИНСТИТУТ ЗА РЕУМАТОЛОГИЈУ	141	4132	30143	7		
8	ИНСТИТУТ ЗА ЗДРАВСТВЕНУ ЗАШТИТУ МАЈКЕ И ДЕТЕТА СРБИЈЕ "ДР ВУКАН ЧУШИЋ"	360	15521	91592	6	68	0.44
8	ИНСТИТУТ ЗА МЕДИЦИНУ РАДА СРБИЈЕ "ДР ДРАГОМИР КАРАЈОВИЋ"	40	1024	9655	9		
СВЕГА ЗАВОДИ		50	1754	11091	6		
1	ЗАВОД ЗА ПСИХОФИЗИОЛОШКЕ ПОРЕМЕЋАЈЕ И ГОВОРНУ ПАТОЛОГИЈУ "ПРОФ. ДР ЦВЕТКО БРАЈОВИЋ"	30	497	6326	13		
2	ЗАВОД ЗА ЗДРАВСТВЕНУ ЗАШТИТУ СТУДЕНАТА	20	1257	4765	4		
УКУПНО XXI		10707	277672	2877352	10	8429	3.04

**БРОЈ ПОСТЕЉА, БРОЈ ЛЕЧЕНИХ ЛИЦА И БРОЈ ОСТВАРЕНИХ БОЛЕСНИЧКИХ ДАНА ЗА СТАНОВНИКЕ БЕОГРАДА
ПРЕМА ТИПУ СТАЦИОНАРНЕ ЗДРАВСТВЕНЕ УСТАНОВЕ У 2009. ГОДИНИ**

Табела 123

Р. бр.	ЗДРАВСТВЕНА ДЕЛАТНОСТ	БРОЈ ПОСТЕЉ А	БРОЈ ЛЕЧЕНИ Х	ДАНА ЛЕЧЕЊА		УМРЛИ	
				УКУПНО	ПО ЛЕЧЕНОМ ЛИЦУ	БРОЈ	%
0	1	2	3	4	5	6	7
	УКУПНО XIX	10707	179108	1816198	10	6828	3.81
	ОД ТОГА ЗДРАВСТВЕНЕ УСТАНОВЕ ЧИЈИ ЈЕ ОСНИВАЧ БЕОГРАД	2362	57383	452088	8	2873	5.01
	СВЕГА ДОМ ЗДРАВЉА	10	221	904	4		
1	ДОМ ЗДРАВЉА ЛАЗАРЕВАЦ - ВАНБОЛНИЧКО ПОРОДИЛИШТЕ	10	221	904	4		
	СВЕГА КЛИНИЧКИ ЦЕНТАР СРБИЈЕ	3454	56492	546414	10	2176	3.85
1	КЦС - ЦЕНТАР ЗА ОПЕКОТИНЕ, ПЛАСТИЧНУ И РЕКОНСТРУКТИВНУ ХИРУРГИЈУ	72	2007	15441	8	6	0.30
2	КЦС - ИНСТИТУТ ЗА АЛЕРГОЛОГИЈУ И ИМУНОЛОГИЈУ	50	246	4391	18	1	0.41
3	КЦС - ИНСТИТУТ ЗА БОЛЕСТИ ДИГЕСТИВНОГ СИСТЕМА	314	3626	44159	12	84	2.32
4	КЦС - ИНСТИТУТ ЗА ДЕРМАТОВЕНЕРОЛОГИЈУ	135	1020	17449	17	2	0.20
5	КЦС - ИНСТИТУТ ЗА ЕНДОКРИНОЛОГИЈУ, ДИЈАБЕТЕС И БОЛЕСТИ МЕТАБОЛИЗМА	155	1623	20898	13	4	0.25
6	КЦС - ИНСТИТУТ ЗА ГИНЕКОЛОГИЈУ И АКУШЕРСТВО	612	11612	78077	7	11	0.09
7	КЦС - ИНСТИТУТ ЗА ХЕМАТОЛОГИЈУ	84	780	10311	13	47	6.03
8	КЦС - ИНСТИТУТ ЗА ИНФЕКТИВНЕ И ТРОПСКЕ БОЛЕСТИ	154	2182	29103	13	69	3.16
9	КЦС - ИНСТИТУТ ЗА КАРДИОВАСКУЛАРНЕ БОЛЕСТИ	236	4255	35438	8	113	2.66
11	КЦС - ИНСТИТУТ ЗА НЕУРОХИРУРГИЈУ	164	1946	22798	12	102	5.24
12	КЦС - ИНСТИТУТ ЗА НЕУРОЛОГИЈУ	131	1139	18153	16	11	0.97
13	КЦС - ИНСТИТУТ ЗА ОЧНЕ БОЛЕСТИ	145	2135	14357	7	1	0.05
14	КЦС - ИНСТИТУТ ЗА ОРТОПЕДСКУ ХИРУРГИЈУ И ТРАУМАТОЛОГИЈУ	197	1926	39418	20	51	2.65
15	КЦС - ИНСТИТУТ ЗА ОРЛ И МАКСИЛОФАЦИЈАЛНУ ХИРУРГИЈУ	115	1521	10965	7	7	0.46

**БРОЈ ПОСТЕЉА, БРОЈ ЛЕЧЕНИХ ЛИЦА И БРОЈ ОСТВАРЕНИХ БОЛЕСНИЧКИХ ДАНА ЗА СТАНОВНИКЕ БЕОГРАДА
ПРЕМА ТИПУ СТАЦИОНАРНЕ ЗДРАВСТВЕНЕ УСТАНОВЕ У 2009. ГОДИНИ**

Табела 123 - наставак 1

Р. бр.	ЗДРАВСТВЕНА ДЕЛАТНОСТ	БРОЈ ПОСТЕЉ А	БРОЈ ЛЕЧЕНИ Х	ДАНА ЛЕЧЕЊА		УМРЛИ	
				УКУПНО	ПО ЛЕЧЕНОМ ЛИЦУ	БРОЈ	%
0	1	2	3	4	5	6	7
16	КЦС - ИНСТИТУТ ЗА ПЛУЋНЕ БОЛЕСТИ	290	3708	54382	15	342	9.22
17	КЦС - ИНСТИТУТ ЗА ПСИХИЈАТРИЈУ	92	478	17700	37		
18	КЦС - ИНСТИТУТ ЗА УРОЛОГИЈУ И НЕФРОЛОГИЈУ	210	4399	35586	8	74	1.68
19	КЦС - УРГЕНТНИ ЦЕНТАР	298	11889	77788	7	1251	10.52
СВЕГА КЛИНИЧКО БОЛНИЧКИ ЦЕНТРИ		2332	56622	449239	8	2873	5.07
1	КЛИНИЧКО БОЛНИЧКИ ЦЕНТАР "ЗВЕЗДАРА"	838	23162	184971	8	1137	4.91
2	КЛИНИЧКО БОЛНИЧКИ ЦЕНТАР "БЕЖАНИЈСКА КОСА"	331	10814	82798	8	507	4.69
3	КЛИНИЧКО БОЛНИЧКИ ЦЕНТАР "ДР ДРАГИША МИШОВИЋ" - ДЕДИЊЕ	568	11501	86628	8	503	4.37
4	КЛИНИЧКО БОЛНИЧКИ ЦЕНТАР "ЗЕМУН"	595	11145	94842	9	726	6.51
СВЕГА КЛИНИКЕ		1160	22725	202178	9	44	0.19
1	ГИНЕКОЛОШКО АКУШЕРСКА КЛИНИКА "НАРОДНИ ФРОНТ"	488	12020	63546	5	4	0.03
2	КЛИНИКА ЗА МАКСИЛОФАЦИЈАЛНУ ХИРУРГИЈУ СТОМАТОЛОШКОГ ФАКУЛТЕТА	45	945	7526	8	1	0.11
3	КЛИНИКА ЗА НЕУРОЛОГИЈУ И ПСИХИЈАТРИЈУ ЗА ДЕЦУ И ОМЛАДИНУ	45	315	5467	17		
4	КЛИНИКА ЗА РЕХАБИЛИТАЦИЈУ "ДР МИРОСЛАВ ЗОТОВИЋ"	290	1825	80042	44	9	0.49
5	УНИВЕРЗИТЕТСКА ДЕЧЈА КЛИНИКА	292	7620	45597	6	30	0.39
СВЕГА СПЕЦИЈАЛНЕ БОЛНИЦЕ		1272	13859	272300	20	1516	10.94
1	СПЕЦИЈАЛНА БОЛНИЦА ЗА ЦЕРЕБРАЛНУ ПАРАЛИЗУ И РАЗВОЈНУ НЕУРОЛОГИЈУ	103	30	3581	119		
2	СПЕЦИЈАЛНА БОЛНИЦА ЗА ИНТЕРНЕ БОЛЕСТИ МЛАДЕНОВАЦ	127	3360	32791	10	162	4.82
3	СПЕЦИЈАЛНА БОЛНИЦА ЗА ЦЕРЕБРОВАСКУЛАРНЕ БОЛЕСТИ "СВЕТИ САВА"	250	6144	70554	11	1261	20.52
4	СПЕЦИЈАЛНА БОЛНИЦА ЗА РЕХАБИЛИТАЦИЈУ И ОРТОПЕДСКУ ПРОТЕТИКУ	180	235	25779	110	3	1.28

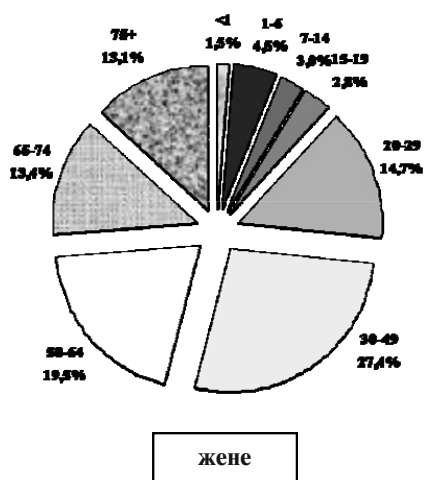
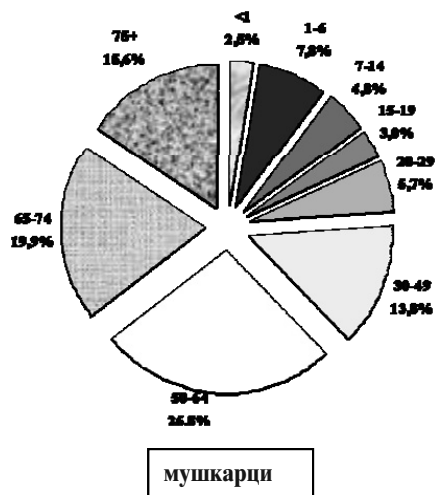
**БРОЈ ПОСТЕЉА, БРОЈ ЛЕЧЕНИХ ЛИЦА И БРОЈ ОСТВАРЕНИХ БОЛЕСНИЧКИХ ДАНА ЗА СТАНОВНИКЕ БЕОГРАДА
ПРЕМА ТИПУ СТАЦИОНАРНЕ ЗДРАВСТВЕНЕ УСТАНОВЕ У 2009. ГОДИНИ**

Табела 123 - наставак 2

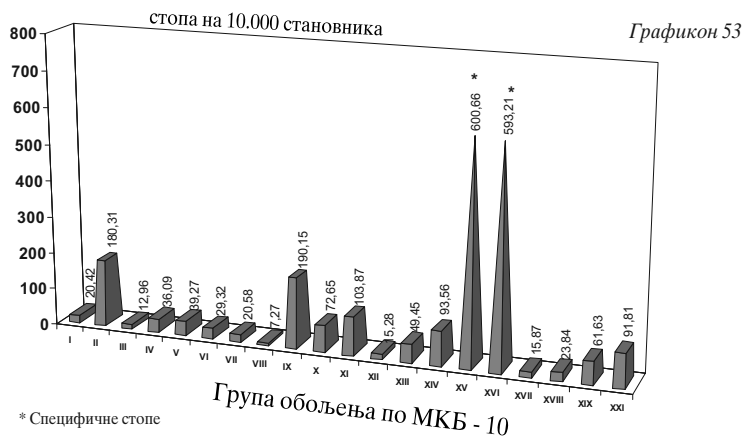
Р. бр.	ЗДРАВСТВЕНА ДЕЛАТНОСТ	БРОЈ ПОСТЕЉА А	БРОЈ ЛЕЧЕНИХ Х	ДАНА ЛЕЧЕЊА		УМРЛИ	
				УКУПНО	ПО ЛЕЧЕНОМ ЛИЦУ	БРОЈ	%
0	1	2	3	4	5	6	7
5	СПЕЦИЈАЛНА БОЛНИЦА ЗА БОЛЕСТИ ЗАВИСНОСТИ	65	988	17045	17		
6	СПЕЦИЈАЛНА БОЛНИЦА ЗА ПСИХИЈАТРИЈСКЕ БОЛЕСТИ "ДР ЛАЗА ЛАЗАРЕВИЋ"	522	2270	113939	50	35	1.54
7	СПЕЦИЈАЛНА БОЛНИЦА ЗА ЕНДЕМСКУ НЕФРОПАТИЈУ	25	832	8611	10	55	6.61
СВЕГА ИНСТИТУТИ		2429	28501	341399	12	219	0.77
1	ИНСТИТУТ ЗА КАРДИОВАСКУЛАРНЕ БОЛЕСТИ "ДЕДИЊЕ"	200	4340	27996	6	60	1.38
2	ИНСТИТУТ ЗА МЕНТАЛНО ЗДРАВЉЕ	120	1500	73809	49		
3	ИНСТИТУТ ЗА НЕОНАТОЛОГИЈУ	160	357	15582	44	42	11.76
4	ИНСТИТУТ ЗА ОНКОЛОГИЈУ И РАДИОЛОГИЈУ	358	5397	67069	12	57	1.06
5	ИНСТИТУТ ЗА ОРТОПЕДСКО-ХИРУРШКЕ БОЛЕСТИ "БАЊИЦА"	520	4270	82126	19	39	0.91
6	ИНСТИТУТ ЗА РЕХАБИЛИТАЦИЈУ	530	285	5459	19	4	1.40
7	ИНСТИТУТ ЗА РЕУМАТОЛОГИЈУ	141	1900	13720	7		
8	ИНСТИТУТ ЗА МЕДИЦИНУ РАДА СРБИЈЕ "ДР ДРАГОМИР КАРАЈОВИЋ"	40	685	6592	10		
9	ИНСТИТУТ ЗА ЗДРАВСТВЕНУ ЗАШТИТУ МАЈКЕ И ДЕТЕТА СРБИЈЕ "ДР ВУКАН ЧУПИЋ"	360	9767	49046	5	17	0.17
СВЕГА ЗАВОДИ		50	688	3764	5		
1	ЗАВОД ЗА ПСИХОФИЗИОЛОШКЕ ПОРЕМЕЋАЈЕ И ГОВОРНУ ПАТОЛОГИЈУ "ПРОФ. ДР Ц. БРАЈОВИЋ"	30	148	1819	12		
2	ЗАВОД ЗА ЗДРАВСТВЕНУ ЗАШТИТУ СТУДЕНАТА	20	540	1945	4		
УКУПНО XXI		19245	193579	1913164	10	6850	3.54

**СТАЦИОНАРНО ЛЕЧЕНИ СТАНОВНИЦИ
БЕОГРАДА ПРЕМА СТАРОСТИ И ПОЛУ У 2009. ГОДИНИ**

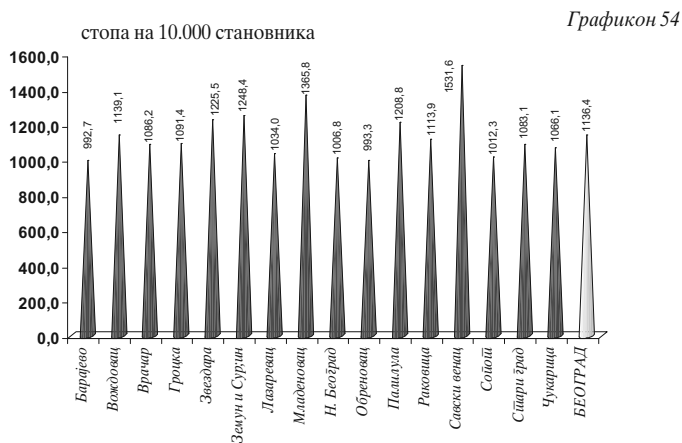
Графикон 52



**СТАЦИОНАРНО ЛЕЧЕНИ СТАНОВНИЦИ БЕОГРАДА
ПРЕМА ГРУПАМА ОБОЉЕЊА У 2009. ГОДИНИ**



**СТОПА ХОСПИТАЛИЗОВАНИХ СТАНОВНИКА БЕОГРАДА
ПРЕМА ОПШТИНАМА СТАНОВАЊА У 2009. ГОДИНИ**



**УМРЛА ЛИЦА
У БЕОГРАДУ**

19д

Правилник о поступку издавања и обрасцу потврде о смрти (Службени гласник РС 8/2005) примењује се од 01.03.2005. године. По том правилнику заводи за јавно здравље су дужни да прате смртност становништва на територији коју покривају и контролишу дијагнозе узрока смрти и пратећих дијагноза у сарадњи са надлежним заводима за информатику и статистику. Разлике које се појављују у резултатима ових завода су методолошке природе. Подаци званичне демографске статистике приказују умрле само према основном узроку смрти и општини пребивалишта, без обзира где је смрт наступила. Заводима за јавно здравље је веома битно да, поред основног узрока смрти, прате и друге дијагнозе које су допринеле смртном исходу. Према томе, подаци Градског завода приказују умрле Београђане у Београду и становнике других места који су умрли у Београду.

У 2009. години у Београду је умрла 22181 особа. Од тог броја 19595 особа су Београђани који су умрли у Београду, а преосталих 11,6% су собе из унутрашњости. Постоји и одређен број умрлих за које не постоје поуздани подаци о пребивалишту (0,07%).

Мушкарци (51,4%) нешто више умиру од жена (48,6%). Смртност се бележи током целе године, али се уочава да је број умрлих нешто већи у зимским месецима.

Београђани чешће умиру код куће (54,9%) него у здравственим установама (45,1%). То указује да ће овлашћени лекари за утврђивање времена и узрока смрти у Београду имати све више посла.

Најчешћи узрок смрти код Београђана умрлих у Београду су болести крвотока (50,95% и стопа 6,3/1000), а затим тумори (24,3% и стопа 3,02/1000) и симптоми, знаци и недовољно дефинисана стања (6,8% и стопа 0,85/1000). На четвртом месту су болести система за варење (3,8% и стопа 0,5/1000), а болести система за дисање налазе се на петом месту са 3,3% и стопом од 0,4/1000. Уочава се да су за умрле особе из унутрашњости узроци смрти тежа обољења, што је и очекивано, јер се у београдским здравственим установама лече сложенији случајеви.

Подаци који су приказани у овом поглављу сачињени су на основу Потврда о смрти и статистичког ДЕМ2 листића и нису кориговани подацима из извештаја о обдукцији.

**УКУПАН БРОЈ УМРЛИХ ЛИЦА У БЕОГРАДУ ПРЕМА МЕСТУ, ПОЛУ И МЕСЕЦУ УПИСА У МАТИЧНЕ КЊИГЕ
УМРЛИХ У 2009. ГОДИНИ**

Табела 124

Р. бр.	МЕСЕЦ	ПОЛ	УКУПНО	БРОЈ УМРЛИХ								
				СВЕГА			У ЗДРАВСТВЕНОЈ УСТАНОВИ			ВАН ЗДРАВСТВЕНЕ УСТАНОВЕ		
				БЕОГРАД	УНУТРАШ ЊОСТ	НЕПОЗНАТ О	БЕОГРАД	УНУТРАШ ЊОСТ	НЕПОЗНАТ О	БЕОГРАД	УНУТРАШ ЊОСТ	НЕПОЗНАТ О
0	1	2	3	4	5	6	7	8	9	10	11	12
УКУПНО	СВЕГА	22181	19595	2571	15	8829	2158	2	10766	413	13	
	Мушко	11391	9874	1507	10	4655	1335		5219	172	10	
	Женско	10790	9721	1064	5	4174	823	2	5547	241	3	
1	ЈАНУАР	СВЕГА	2051	1844	207		836	172		1008	35	
		Мушко	1034	917	117		450	103		467	14	
		Женско	1017	927	90		386	69		541	21	
2	ФЕБРУАР	СВЕГА	1871	1634	235	2	682	204	2	952	31	
		Мушко	959	816	143		349	130		467	13	
		Женско	912	818	92	2	333	74	2	485	18	
3	МАРТ	СВЕГА	2117	1860	255	2	824	215		1036	40	2
		Мушко	1068	929	138	1	439	123		490	15	1
		Женско	1049	931	117	1	385	92		546	25	1
4	АПРИЛ	СВЕГА	1733	1541	192		751	158		790	34	
		Мушко	914	803	111		402	99		401	12	
		Женско	819	738	81		349	59		389	22	
5	МАЈ	СВЕГА	1685	1518	165	2	681	137		837	28	2
		Мушко	853	753	98	2	360	84		393	14	2
		Женско	832	765	67		321	53		444	14	
6	ЈУН	СВЕГА	1718	1519	199		698	153		821	46	
		Мушко	860	754	106		351	91		403	15	
		Женско	858	765	93		347	62		418	31	

**УКУПАН БРОЈ УМРЛИХ ЛИЦА У БЕОГРАДУ ПРЕМА МЕСТУ, ПОЛУ И МЕСЕЦУ УПИСА У МАТИЧНЕ КЊИГЕ
УМРЛИХ У 2009. ГОДИНИ**

Табела 124 - наставак 1

Р. бр.	МЕСЕЦ	ПОЛ	УКУПНО	БРОЈ УМРЛИХ								
				СВЕГА			У ЗДРАВСТВЕНОЈ УСТАНОВИ			ВАН ЗДРАВСТВЕНЕ УСТАНОВЕ		
				БЕОГРАД	УНУТРАШ ЊОСТ	НЕПОЗНАТ О	БЕОГРАД	УНУТРАШ ЊОСТ	НЕПОЗНАТ О	БЕОГРАД	УНУТРАШ ЊОСТ	НЕПОЗНАТО
0	1	2	3	4	5	6	7	8	9	10	11	12
7	ЈУЛ	СВЕГА	1791	1581	205	5	718	175		863	30	5
		Мушко	924	794	127	3	380	113		414	14	3
		Женско	867	787	78	2	338	62		449	16	2
8	АВГУСТ	СВЕГА	1690	1476	214		707	190		769	24	
		Мушко	906	770	136		392	126		378	10	
		Женско	784	706	78		315	64		391	14	
9	СЕПТЕМБАР	СВЕГА	1646	1448	198		669	165		779	33	
		Мушко	843	730	113		340	99		390	14	
		Женско	803	718	85		329	66		389	19	
10	ОКТОБАР	СВЕГА	1778	1565	212	1	718	175		847	37	1
		Мушко	904	781	122	1	387	106		394	16	1
		Женско	874	784	90		331	69		453	21	
11	НОВЕМБАР	СВЕГА	1853	1626	224	3	726	194		900	30	3
		Мушко	959	807	149	3	368	132		439	17	3
		Женско	894	819	75		358	62		461	13	
12	ДЕЦЕМБАР	СВЕГА	2248	1983	265		819	220		1164	45	
		Мушко	1167	1020	147		437	129		583	18	
		Женско	1081	963	118		382	91		581	27	

**УКУПАН БРОЈ УМРЛИХ ЛИЦА У БЕОГРАДУ ПРЕМА МЕСТУ СМРТИ, ПОЛУ И ОПШТИНИ
СМРТИ У 2009. ГОДИНИ**

Табела 125

Р. бр.	ОПШТИНА	ПОЛ	УКУПНО	БРОЈ УМРЛИХ								
							У ЗДРАВСТВЕНОЈ УСТАНОВИ			ВАН ЗДРАВСТВЕНЕ УСТАНОВЕ		
				БЕОГРАД	УНУТРАШ ЊОСТ	НЕПОЗНАТ О	БЕОГРАД	УНУТРАШ ЊОСТ	НЕПОЗНАТ О	БЕОГРАД	УНУТРАШ ЊОСТ	НЕПОЗНАТ О
0	1	2	3	4	5	6	7	8	9	10	11	12
УКУПНО	СВЕГА		22181	19595	2571	15	8829	2158	2	10766	413	13
	Мушко		11391	9874	1507	10	4655	1335		5219	172	10
	Женско		10790	9721	1064	5	4174	823	2	5547	241	3
1	БАРАЈЕВО	СВЕГА	302	291	11		4			287	11	
		Мушко	162	158	4		4			154	4	
		Женско	140	133	7					133	7	
2	ВОЖДОВАЦ	СВЕГА	1222	1171	48	3	43	12		1128	36	3
		Мушко	585	558	24	3	31	10		527	14	3
		Женско	637	613	24		12	2		601	22	
3	ВРАЧАР	СВЕГА	430	415	14	1	6			409	14	1
		Мушко	171	166	4	1	4			162	4	1
		Женско	259	249	10		2			247	10	
4	ГРОЦКА	СВЕГА	644	616	28		4	1		612	27	
		Мушко	343	332	11		4	1		328	10	
		Женско	301	284	17					284	17	
5	ЗВЕЗДАРА	СВЕГА	2187	2096	90	1	1216	50		880	40	1
		Мушко	1027	999	28		602	22		397	6	
		Женско	1160	1097	62	1	614	28		483	34	1

**УКУПАН БРОЈ УМРЛИХ ЛИЦА У БЕОГРАДУ ПРЕМА МЕСТУ СМРТИ, ПОЛУ И ОПШТИНИ
СМРТИ У 2009. ГОДИНИ**

Табела 125 - наставкак 1

Р. бр.	ОПШТИНА	ПОЛ	УКУПНО	БРОЈ УМРЛИХ								
							У ЗДРАВСТВЕНОЈ УСТАНОВИ			ВАН ЗДРАВСТВЕНЕ УСТАНОВЕ		
				БЕОГРАД	УНУТРАШ ЊОСТ	НЕПОЗНАТ О	БЕОГРАД	УНУТРАШ ЊОСТ	НЕПОЗНАТ О	БЕОГРАД	УНУТРАШ ЊОСТ	НЕПОЗНАТ О
0	1	2	3	4	5	6	7	8	9	10	11	12
6	ЗЕМУН	СВЕГА	2469	2191	278		1110	247		1081	31	
		Мушко	1251	1092	159		583	149		509	10	
		Женско	1218	1099	119		527	98		572	21	
7	ЛАЗАРЕВАЦ	СВЕГА	570	551	19		64	1		487	18	
		Мушко	293	287	6		36			251	6	
		Женско	277	264	13		28	1		236	12	
8	МЛАДЕНОВАЦ	СВЕГА	774	735	39		237	16		498	23	
		Мушко	387	370	17		110	9		260	8	
		Женско	387	365	22		127	7		238	15	
9	НОВИ БЕОГРАД	СВЕГА	1516	1389	127		387	92		1002	35	
		Мушко	749	690	59		185	44		505	15	
		Женско	767	699	68		202	48		497	20	
10	ОБРЕНОВАЦ	СВЕГА	734	713	20	1	6			707	20	1
		Мушко	369	360	8	1	4			356	8	1
		Женско	365	353	12		2			351	12	
11	ПАЛИЛУЛА	СВЕГА	1175	1115	59	1	42	9		1073	50	1
		Мушко	563	531	31	1	26	6		505	25	1
		Женско	612	584	28		16	3		568	25	

**УКУПАН БРОЈ УМРЛИХ ЛИЦА У БЕОГРАДУ ПРЕМА МЕСТУ СМРТИ, ПОЛУ И ОПШТИНИ
СМРТИ У 2009. ГОДИНИ**

Табела 125 - наставак 2

Р. бр.	ОПШТИНА	ПОЛ	УКУПНО	БРОЈ УМРЛИХ								
							У ЗДРАВСТВЕНОЈ УСТАНОВИ			ВАН ЗДРАВСТВЕНЕ УСТАНОВЕ		
				БЕОГРАД	УНУТРАШ ЊОСТ	НЕПОЗНАТ О	БЕОГРАД	УНУТРАШ ЊОСТ	НЕПОЗНАТ О	БЕОГРАД	УНУТРАШ ЊОСТ	НЕПОЗНАТ О
0	1	2	3	4	5	6	7	8	9	10	11	12
12	РАКОВИЦА	СВЕГА	668	638	24	6	67	5	1	571	19	5
		Мушко	305	294	8	3	33	2		261	6	3
		Женско	363	344	16	3	34	3	1	310	13	2
13	САВСКИ ВЕНАЦ	СВЕГА	7610	5864	1744	2	5580	1719	1	284	25	1
		Мушко	4241	3133	1107	1	2987	1086		146	21	1
		Женско	3369	2731	637	1	2593	633	1	138	4	
14	СОПОТ	СВЕГА	207	203	4		2	1		201	3	
		Мушко	103	102	1		2	1		100		
		Женско	104	101	3					101	3	
15	СТАРИ ГРАД	СВЕГА	328	312	16		4	1		308	15	
		Мушко	149	140	9		4	1		136	8	
		Женско	179	172	7					172	7	
16	СУРЧИН	СВЕГА	358	345	13		12	3		333	10	
		Мушко	186	178	8		12	3		166	5	
		Женско	172	167	5					167	5	
17	ЧУКАРИЦА	СВЕГА	987	950	37		45	1		905	36	
		Мушко	507	484	23		28	1		456	22	
		Женско	480	466	14		17			449	14	

УКУПАН БРОЈ УМРЛИХ ЛИЦА У БЕОГРАДУ ПРЕМА МЕСТУ СМРТИ, ПОЛУ И ОСНОВНОМ УЗРОКУ СМРТИ У 2009. ГОДИНИ

Табела 126

Р. бр.	ГРУПА БОЛЕСТИ	ПОЛ	УКУПНО	БРОЈ УМРЛИХ								
				БЕОГРАД			У ЗДРАВСТВЕНОЈ УСТАНОВИ			ВАН ЗДРАВСТВЕНЕ УСТАНОВЕ		
				БЕОГРАД	УНУТРАШЊОСТ	НЕПОЗНАТО	БЕОГРАД	УНУТРАШЊОСТ	НЕПОЗНАТО	БЕОГРАД	УНУТРАШЊОСТ	НЕПОЗНАТО
0	1	2	3	4	5	6	7	8	9	10	11	12
	УКУПНО	СВЕГА	22181	19595	2571	15	8829	2158	2	10766	413	13
		Мушко	11391	9874	1507	10	4655	1335		5219	172	10
		Женско	10790	9721	1064	5	4174	823	2	5547	241	3
1	I Заразне болести и паразитарне болести	СВЕГА	63	48	15		40	15		8		
		Мушко	45	32	13		27	13		5		
		Женско	18	16	2		13	2		3		
2	II Тумори	СВЕГА	5340	4768	570	2	1880	514	1	2888	56	1
		Мушко	2924	2575	348	1	1045	319		1530	29	1
		Женско	2416	2193	222	1	835	195	1	1358	27	
3	III Болести крви и бол.крвотв.органа и поремећаји имунитета	СВЕГА	17	16	1		12	1		4		
		Мушко	7	7			6			1		
		Женско	10	9	1		6	1		3		
4	IV Болести жлезда са унут.луч.исхране и метаболиз.	СВЕГА	635	572	63		292	52		280	11	
		Мушко	299	265	34		146	32		119	2	
		Женско	336	307	29		146	20		161	9	
5	V Душевни поремећаји и поремећаји понашања	СВЕГА	74	70	4		7	1		63	3	
		Мушко	29	27	2		5	1		22	1	
		Женско	45	43	2		2			41	2	
6	VI Болести нервног система	СВЕГА	396	334	61	1	99	44		235	17	1
		Мушко	192	158	33	1	46	29		112	4	1
		Женско	204	176	28		53	15		123	13	

**УКУПАН БРОЈ УМРЛИХ ЛИЦА У БЕОГРАДУ ПРЕМА МЕСТУ СМРТИ, ПОЛУ И ОСНОВНОМ УЗРОКУ
СМРТИ У 2009. ГОДИНИ**

Табела 126 - наставка 1

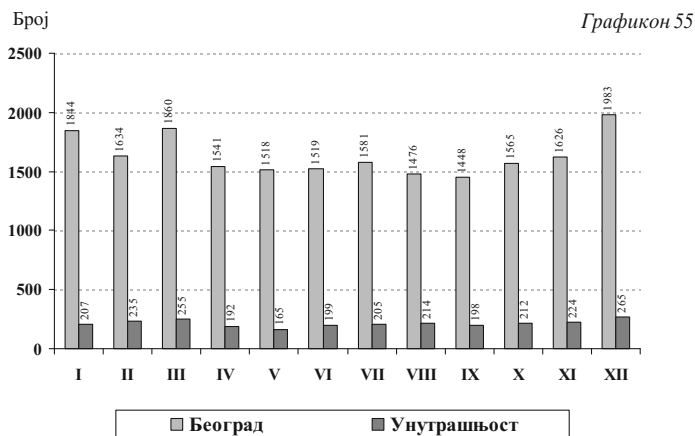
Р. бр.	ГРУПА БОЛЕСТИ	ПОЛ	УКУПН О	БРОЈ УМРЛИХ								
				У ЗДРАВСТВЕНОЈ УСТАНОВИ			ВАН ЗДРАВСТВЕНЕ УСТАНОВЕ					
				БЕОГРАД	УНУТРАШ ЊОСТ	НЕПОЗНА ТО	БЕОГРАД	УНУТРАШ ЊОСТ	НЕПОЗНА ТО	БЕОГРАД	УНУТРАШ ЊОСТ	НЕПОЗНА ТО
0	1	2	3	4	5	6	7	8	9	10	11	12
7	IX Болести система крвотока	СВЕГА	11071	9984	1087		4575	874		5409	213	
		Мушко	5081	4502	579		2243	519		2259	60	
		Женско	5990	5482	508		2332	355		3150	153	
8	X Болести система за дисање	СВЕГА	744	655	89		365	77		290	12	
		Мушко	423	372	51		212	45		160	6	
		Женско	321	283	38		153	32		130	6	
9	XI Болести система за варење	СВЕГА	917	742	174	1	646	172	1	96	2	
		Мушко	531	406	125		336	124		70	1	
		Женско	386	336	49	1	310	48	1	26	1	
10	XII Болести коже и болести поткож. тквива	СВЕГА	11	10	1		6	1		4		
		Мушко	7	6	1		5	1		1		
		Женско	4	4			1			3		
11	XIII Болести миш.кош.система и вез.тквива	СВЕГА	38	31	7		19	7		12		
		Мушко	8	8			4			4		
		Женско	30	23	7		15	7		8		
12	XIV Болести мокраћ.полног система	СВЕГА	478	422	56		318	56		104		
		Мушко	278	248	30		187	30		61		
		Женско	200	174	26		131	26		43		
13	XV Трудноћа,рађање и бабиње	СВЕГА	1	1			1					
		Мушко										
		Женско	1	1			1					

УКУПАН БРОЈ УМРЛИХ ЛИЦА У БЕОГРАДУ ПРЕМА МЕСТУ СМРТИ, ПОЛУ И ОСНОВНОМ УЗРОКУ СМРТИ У 2009. ГОДИНИ

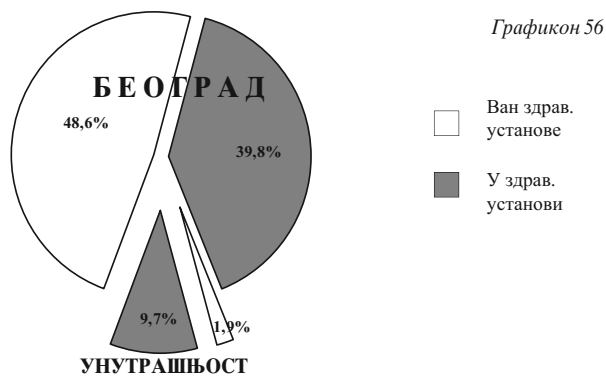
Табела 126 - наставак 2

Р. бр.	ГРУПА БОЛЕСТИ	ПОЛ	УКУПН О	БРОЈ УМРЛИХ								
							У ЗДРАВСТВЕНОЈ УСТАНОВИ			ВАН ЗДРАВСТВЕНЕ УСТАНОВЕ		
				БЕОГРАД	УНУТРАШ ЊОСТ	НЕПОЗНА ТО	БЕОГРАД	УНУТРАШ ЊОСТ	НЕПОЗНА ТО	БЕОГРАД	УНУТРАШ ЊОСТ	НЕПОЗНА ТО
0	1	2	3	4	5	6	7	8	9	10	11	12
14	XVI Стања у порођајном периоду	СВЕГА	173	78	95		77	94		1	1	
		Мушко	97	45	52		44	51		1	1	
		Женско	76	33	43		33	43				
15	XVII Урођене наказ., дефор. и хром. ненормал.	СВЕГА	88	32	56		29	55		3	1	
		Мушко	46	18	28		17	28		1		
		Женско	42	14	28		12	27		2	1	
16	XVIII Симптоми, знаци и пат. клин. и лаб. налази	СВЕГА	1447	1342	94	11	84	9		1258	85	11
		Мушко	923	849	66	8	57	7		792	59	8
		Женско	524	493	28	3	27	2		466	26	3
17	XIX Повреде, тровања и последице делов. спољ. фактора	СВЕГА	688	490	198		379	186		111	12	
		Мушко	501	356	145		275	136		81	9	
		Женско	187	134	53		104	50		30	3	
18	XXI Фактори који утичу на здравст. стање и контакт са здравст. службом	СВЕГА										
		Мушко										
		Женско										

**УКУПАН БРОЈ УМРЛИХ ЛИЦА У БЕОГРАДУ ПРЕМА
МЕСЕЦУ УПИСА У МАТИЧНЕ КЊИГЕ У 2009. ГОДИНИ**



**УКУПАН БРОЈ УМРЛИХ ЛИЦА ПРЕМА МЕСТУ СМРТИ
У 2009. ГОДИНИ**



**ЗДРАВСТВЕНА
ЗАШТИТА СТАНОВНИШТВА
У ПРИВАТНОМ СЕКТОРУ**

20

У овом поглављу приказани су подаци о раду и коришћењу здравствене заштите у приватном сектору у Београду.

Обрађени су подаци из 734 приватне здравствене установе које су доставиле своје здравствено-статистичке извештаје (36 стационарних установа, 35 поликлиника, 3 дома здравља, 5 завода, 260 ординација различитих специјалности) и 395 стоматолошких ординација.

Здравствену заштиту у приватном сектору у 2009. години, пружало је укупно 1051 запослених медицинских радника, од тога 579 лекара (55,1%), затим 94 радника са вишом спремом (8,9%) и 378 са средњом стручном спремом (36%).

Према прописаној методологији, у табелама се приказују само стално запослени радници, док је број консултаната (наставно особље Медицинског факулета, лекари са ВМА и др.) непознат и веома променљив. Због тога је тешко адекватно сагледати просечну оптерећеност лекара. Највише кадрова је евидентирано у различитим специјалистичким ординацијама, затим у стационарним установама, здравственој заштити жена и физикалној медицини.

У примарној и специјалистичкој делатности, према расположивим подацима, због болести је у ординацијама обављено укупно 415601 посета лекару, од којих је 284503 првих, са просечно 1,5 посетом по епизоди лечења и 1,3- постављених дијагноза. Најчешће постављене дијагнозе су се односиле на болести система крвотока (65391), обољења мокраћно-полног система (65316), болести крви и поремећаја имунитета (47248), болести ока и припојака ока (46111) и болести система за дисање (33709). Велики број систематских прегледа у специјалистичкој делатности (29135), условљен је тиме што су одређене ординације склопиле уговоре за обављање ових прегледа са спортским друштвима и неким приватним фирмама.

У стационарним установама лечено је према достављеним подацима 5023 болесника, а просечна дужина лечења износи 4,3 дана.

Из извештаја приватних стоматолога уочава се да у ординацији најчешће ради само један стоматолог који годишње има у просеку 379 посета. Укупно је било 163605 посета, од тога 80929 првих. Свака епизода лечења је у просеку имала 2 посете и 1,5 коначних дијагноза. Најчешће је постављена дијагноза кариеса (72362), а затим следе друге болести зуба и потпорних структура (35662). Један стоматолог је у просеку годишње пломбирао 230 зуба, извадио 39 и обавио 47 протетских и 7 ортодонтских радова.

**ЗДРАВСТВЕНИ РАДНИЦИ У ПРИВАТНОМ СЕКТОРУ ПРЕМА СТРУЧНОЈ СПРЕМИ
У БЕОГРАДУ У 2009. ГОДИНИ**

Табела 127

Р. бр.	ОБЛАСТ ЗДРАВСТВЕНЕ ЗАШТИТЕ	МЕДИЦИНСКИ РАДНИЦИ								
		УКУПНО	ЛЕКАРИ				ВИША СТРУЧНА СПРЕМА		СРЕДЊА СТРУЧНА СПРЕМА	
			СВЕГА	ОД ТОГА			СВЕГА	ОД ТОГА МЕДИЦИНС КЕ СЕСТРЕ- ТЕХНИЧАРИ	СВЕГА	ОД ТОГА МЕДИЦИНСКЕ СЕСТРЕ- ТЕХНИЧАРИ
				ОПШТЕ МЕДИЦИНЕ	НА СПЕЦИЈА- ЛИЗАЦИЈИ	СПЕЦИЈА- ЛИСТА				
0	1	2	3	4	5	6	7	8	9	10
	УКУПНО	1051	579	53	18	508	94	53	378	344
1	ПРЕДШКОЛСКА ДЕЦА	35	27			27			8	8
2	ШКОЛСКА ДЕЦА	7	5			5			2	2
3	ОПШТА МЕДИЦИНА	77	57	32	4	21	2	2	18	18
4	ЗДРАВСТВЕНА ЗАШТИТА ЖЕНА	190	95	4		91	8	7	87	75
5	СПЕЦИЈАЛИСТИЧКА СЛУЖБА	611	340	16	12	312	40	26	231	221
6	ДЕРМАТОВЕНЕРОЛОШКА СЛУЖБА	35	22			22	3	3	10	9
7	ФИЗИКАЛНА МЕДИЦИНА	82	26	1	1	24	41	15	15	4
8	МЕДИЦИНА РАДА	14	7		1	6			7	7

БРОЈ ПОСЕТА У ПРИВАТНОМ СЕКТОРУ У БЕОГРАДУ У 2009. ГОДИНИ

Табела 128

Р. бр.	ОБЛАСТ ЗДРАВСТВЕНЕ ЗАШТИТЕ	ПОСЕТЕ						
		СИСТЕМАТСКИ ПРЕГЛЕДИ	КОНТРОЛНИ ПРЕГЛЕДИ	У ОРДИНАЦИЈИ			КУЋНЕ ПОСЕТЕ	
				КОД ЛЕКАРА		КОД ОСТАЛИХ МЕДИЦИ- НСКИХ РАДНИКА	ЛЕКАРА	ОСТАЛИХ МЕДИЦИ- НСКИХ РАДНИКА
				СВЕГА	ОД ТОГА ПРВЕ			
0	1	2	3	4	5	6	7	8
	УКУПНО	29135	1359	415601	284503	125142	4871	8568
1	ПРЕДШКОЛСКА ДЕЦА	1513	243	18696	14118	1113	324	743
2	ШКОЛСКА ДЕЦА	206	53	7592	5754	195	48	89
3	ОПШТА МЕДИЦИНА			21109	15676	2569	1656	1457
4	ЗДРАВСТВЕНА ЗАШТИТА ЖЕНА	6915	745	56073	35886	1817		
5	СПЕЦИЈАЛИСТИЧКА СЛУЖБА	12369	295	281908	196020	29814	2843	6279
6	ДЕРМАТОВЕНЕРОЛОШКА СЛУЖБА			12348	9177	185		
7	ФИЗИКАЛНА МЕДИЦИНА			17354	7353	89351		
8	МЕДИЦИНА РАДА	8132	23	521	519	98		

**БРОЈ ОБОЉЕЊА И СТАЊА У ЗДРАВСТВЕНОЈ ЗАШТИТИ СТАНОВНИКА У ПРИВАТНОМ СЕКТОРУ
У БЕОГРАДУ У 2009. ГОДИНИ**

Табела 129

Р. бр.	МОРБИДИТЕТНА ЛИСТА (МКБ - 10)	ШИФРА	СВЕГА	ВРСТЕ ДЕЛАТНОСТИ						
				ПРЕДШКОЛСКА ДЕЦА	ШКОЛСКА ДЕЦА	ОПШТА МЕДИЦИНА	ЗАШТИТА ЖЕНА	ДЕРМАТОВЕНЕРОЛО ШКА ЗАШТИТА	СПЕЦИЈАЛИСТИЧКА ЗАШТИТА	МЕДИЦИНА РАДА
0	1	2	3	4	5	6	7	8	9	10
ГРУП А I - XIX	УКУПНО БЕОГРАД	A00 - T98	362615	13906	5728	18464	36185	13432	270066	4834
ГРУП А I	ЗАРАЗНЕ БОЛЕСТИ И ПАРАЗИТАРНЕ БОЛЕСТИ	(A00 - B99)	10208	780	344	275	2312	3132	3362	3
004	<i>Amoebiasis</i>	A06	1							1
005	<i>Diarrhoea et gastroenteritis</i>	A09	337	150	76	94			17	
006	<i>Друге заразне болести</i>	A02, A04, A05, A07-A08	196	25	3	20			148	
008	<i>Tuberculosis alia</i>	A17-A19	6			1			5	
016	<i>Infectio meningococcica</i>	A39	46			46				
018	<i>Друге бактеријске болести</i>	A21-A22, A24-A28, A31-A32, A38, A42-49	80	16	3		51	5	5	
020	<i>Syphilis recens</i>	A51	1			1				
023	<i>Infectiones sexualis chlamydiales</i>	A55-A56	104				84	1	19	
024	<i>Друге инфекције претежно пренете полним путем</i>	A57-A64	3572			2	1280	65	2225	
027	<i>Febris typhica pediculis transmissa</i>	A75	18						18	
031	<i>Febris flava</i>	A95	2						2	

**БРОЈ ОБОЉЕЊА И СТАЊА У ЗДРАВСТВЕНОЈ ЗАШТИТИ СТАНОВНИКА У ПРИВАТНОМ СЕКТОРУ
У БЕОГРАДУ У 2009. ГОДИНИ**

Табела 129 - наставак 1

Р. бр.	МОРБИДИТЕТНА ЛИСТА (МКБ - 10)	ШИФРА	СВЕГА	ВРСТЕ ДЕЛАТНОСТИ						
				ПРЕДШКОЛСКА ДЕЦА	ШКОЛСКА ДЕЦА	ОПШТА МЕДИЦИНА	ЗАШТИТА ЖЕНА	ДЕРМАТОВЕНЕРОЛО ШКА ЗАШТИТА	СПЕЦИЈАЛИСТИЧКА ЗАШТИТА	МЕДИЦИНА РАДА
0	1	2	3	4	5	6	7	8	9	10
032	<i>Друге артроподне вирусне грознице и вирусне хеморагијске грознице</i>	A90-A94, A96-A99	11				11			
033	<i>Infectiones herpesvirales</i>	B00	166	4	4	16	17	105	20	
034	<i>Varicella et Herpes zoster</i>	B01-B02	314	63	23	31		185	12	
038	<i>Друга вирусна жутица</i>	B15, B17-B19	8			7			1	
040	<i>Parotitis</i>	B26	4			4				
041	<i>Друге вирусне болести</i>	A81, A87-A89, B03-B04, B07-B09, B25, B27, B34	3275	467	209	33	280	1710	574	2
042	<i>Mycoses</i>	B35-B49	1823	26	4	12	569	1049	163	
047	<i>Infectiones trematodicae aliae</i>	B66	1			1				
053	<i>Друге хелминтијазе</i>	B68-B71, B75, B77- B83	3	1				1	1	
054	<i>Sequelae tuberculosis</i>	B90	16				16			
056	<i>Sequelae leprae</i>	B68-B71, B75, B77- B83	79						79	
057	<i>Друге заразне болести и паразитарне болести</i>	A65-A67, A69-A70, A74, A77-A79, B58- B64, B85-B89, B94, B99	145	28	22	7	4	11	73	

**БРОЈ ОБОЉЕЊА И СТАЊА У ЗДРАВСТВЕНОЈ ЗАШТИТИ СТАНОВНИКА У ПРИВАТНОМ СЕКТОРУ
У БЕОГРАДУ У 2009. ГОДИНИ**

Табела 129 - наставак 2

Р. бр.	МОРБИДИТЕТНА ЛИСТА (МКБ - 10)	ШИФРА	СВЕГА	ВРСТЕ ДЕЛАТНОСТИ						
				ПРЕДШКОЛСКА ДЕЦА	ШКОЛСКА ДЕЦА	ОПШТА МЕДИЦИНА	ЗАШТИТА ЖЕНА	ДЕРМАТОВЕНЕРОЛО ШКА ЗАШТИТА	СПЕЦИЈАЛИСТИЧКА ЗАШТИТА	МЕДИЦИНА РАДА
0	1	2	3	4	5	6	7	8	9	10
ГРУП А.П.	ТУМОРИ	C00 - D48	10388	1	1	189	3439	1260	5429	69
058	<i>Злоћудни тумори усне, усне дупље и ждрела</i>	C00-C14	3			1			2	
059	<i>Neoplasma malignum oesophagei</i>	C15	4			4				
060	<i>Neoplasma malignum gasteris</i>	C16	19			7			12	
061	<i>Neoplasma malignum coli</i>	C18	18			3		1	14	
062	<i>Злоћудни тумори ректосигмоидног споја дебелог црева, чмара и чмарног канала</i>	C19-C21	38			4	4		30	
063	<i>Neoplasma malignum hepatis et ductuum biliarum intrahepaticorum</i>	C22	59			3			56	
064	<i>Neoplasma malignum pancreatis</i>	C25	4						4	
065	<i>Други злоћудни тумори органа за варење</i>	C17, C23-C24, C26	5						5	
066	<i>Neoplasma malignum laryngis</i>	C32	4			2			1	1
067	<i>Neoplasma malignum tracheae, bronchi et pulmonis</i>	C33-C34	57			13			42	2
068	<i>Други злоћудни тумори органа за дисање и интраторакалних органа</i>	C30-C31, C37-C39	12			1			11	
069	<i>Злоћудни тумор кости и зглобне хрскавице</i>	C40-C41	2						2	
070	<i>Melanoma malignum cutis</i>	C43	19						18	1

**БРОЈ ОБОЉЕЊА И СТАЊА У ЗДРАВСТВЕНОЈ ЗАШТИТИ СТАНОВНИКА У ПРИВАТНОМ СЕКТОРУ
У БЕОГРАДУ У 2009. ГОДИНИ**

Табела 129 - наставак 3

Р. бр.	МОРБИДИТЕТНА ЛИСТА (МКБ - 10)	ШИФРА	СВЕГА	ВРСТЕ ДЕЛАТНОСТИ						
				ПРЕДШКОЛСКА ДЕЦА	ШКОЛСКА ДЕЦА	ОПШТА МЕДИЦИНА	ЗАШТИТА ЖЕНА	ДЕРМАТОВЕНЕРОЛО ШКА ЗАШТИТА	СПЕЦИЈАЛИСТИЧКА ЗАШТИТА	МЕДИЦИНА РАДА
0	1	2	3	4	5	6	7	8	9	10
071	<i>Neoplasma malignum cutis aliud</i>	C44	49					1	48	
072	<i>Злоћудни тумор везивног и меког ткива</i>	C45-C49	45			2		41	2	
073	<i>Neoplasma malignum mammae</i>	C50	262			11	111		140	
074	<i>Neoplasma malignum cervicis uteri</i>	C53	13			2	8		3	
075	<i>Neoplasma malignum corporis uteri</i>	C54-C55	2				1		1	
076	<i>Други злоћудни тумори женских полних органа</i>	C51-C52, C56-C58	22			2	13		7	
077	<i>Neoplasma malignum prostatae</i>	C61	117						117	
078	<i>Други злоћудни тумори мушких полних органа</i>	C60, C62-C63	235			2			233	
079	<i>Neoplasma malignum vesicae urinariae</i>	C67	35			4	1		30	
080	<i>Други злоћудни тумори система за мокрење</i>	C64-C66, C68	34						34	
081	<i>Neoplasma malignum oculi et adnexorum oculi</i>	C69	4						4	
082	<i>Neoplazma malignum cerebrale</i>	C71	10			1			9	
083	<i>Злоћудни тумори других делова централног нервног система</i>	C70, C72	10						10	
084	<i>Други секундарни, злоћудни тумори неозначених и разних локација</i>	C73-C80, C97	63			1	1		61	
085	<i>Morbus Hodgkin</i>	C81	26						26	

**БРОЈ ОБОЉЕЊА И СТАЊА У ЗДРАВСТВЕНОЈ ЗАШТИТИ СТАНОВНИКА У ПРИВАТНОМ СЕКТОРУ
У БЕОГРАДУ У 2009. ГОДИНИ**

Табела 129 - наставак 4

Р. бр.	МОРБИДИТЕТНА ЛИСТА (МКБ - 10)	ШИФРА	СВЕГА	ВРСТЕ ДЕЛАТНОСТИ						
				ПРЕДШКОЛСКА ДЕЦА	ШКОЛСКА ДЕЦА	ОПШТА МЕДИЦИНА	ЗАШТИТА ЖЕНА	ДЕРМАТОВЕНЕРОЛО ШКА ЗАШТИТА	СПЕЦИЈАЛИСТИЧКА ЗАШТИТА	МЕДИЦИНА РАДА
0	1	2	3	4	5	6	7	8	9	10
086	<i>Lymphoma non - Hodgkin</i>	C82-C85	32			2	2		28	
087	<i>Leucaemia</i>	C91-C95	17			2			15	
088	<i>Други злоћудни тумори лимфних жлезда, крвне лозе и срдног ткива</i>	C88-C90, C96	10						10	
089	<i>Carcinoma in situ cervicis uteri</i>	D06	9				9			
090	<i>Neoplasma benignum cutis</i>	D22-D23	1622	1	1	1		1092	527	
091	<i>Neoplasma benignum mammae</i>	D24	281			17	26		228	10
092	<i>Leiomyoma uteri</i>	D25	2163			6	2122		18	17
093	<i>Neoplasma benignum ovarii</i>	D27	1067			4	1000		63	
094	<i>Neoplasma benignum organorum urinariorum</i>	D30	143			1	9		133	
095	<i>Neoplasmata benigna cerebri et systematis nervosi centralis partium aliorum</i>	D33	7						7	
096	<i>Доброћудни тумори, други тумори >in situ< и тумори неозначеног и непознатог исхода</i>	D00-D05, D07-D21, D26, D28-D29, D31-D32, D34-D48	3866			93	132	125	3478	38
ГРУП А III	БОЛЕСТИ КРВИ И БОЛЕСТИ КРВОТВОРНИХ ОРГАНА И ПОРЕМЕЋАЈИ ИМУНИТЕТА	D50-D89	47248	98	10	237	105		46661	137
097	<i>Anaemia sideropenica</i>	D50	1041	98	8	183	89		659	4

**БРОЈ ОБОЉЕЊА И СТАЊА У ЗДРАВСТВЕНОЈ ЗАШТИТИ СТАНОВНИКА У ПРИВАТНОМ СЕКТОРУ
У БЕОГРАДУ У 2009. ГОДИНИ**

Табела 129 - наставак 5

Р. бр.	МОРБИДИТЕТНА ЛИСТА (МКБ - 10)	ШИФРА	СВЕГА	ВРСТЕ ДЕЛАТНОСТИ						
				ПРЕДШКОЛСКА ДЕЦА	ШКОЛСКА ДЕЦА	ОПШТА МЕДИЦИНА	ЗАШТИТА ЖЕНА	ДЕРМАТОВЕНЕРОЛО ШКА ЗАШТИТА	СПЕЦИЈАЛИСТИЧКА ЗАШТИТА	МЕДИЦИНА РАДА
0	1	2	3	4	5	6	7	8	9	10
098	<i>Друге слабокрвности</i>	D51-D64	313			16	16		225	56
099	<i>Хеморагијска стања и друге болести крви и крвотворних органа</i>	D65-D77	45853		2	9			45765	77
100	<i>Неки поремећаји имуног система</i>	D80-D89	41			29			12	
ГРУП А IV	БОЛЕСТИ ЖЛЕЗДА СА УНУТРАШЉИМ ЛЕЧЕЊЕМ, ИСХРАНЕ И МЕТАБОЛИЗМА	E00-E90	19041	8	69	2124	831	31	15227	751
101	<i>Поремећаји штитасте жлезде због недостатка јода</i>	E00-E02	285			53			232	
102	<i>Thyreotoxicosis</i>	E05	647		8	20	1		614	4
103	<i>Други поремећаји штитасте жлезде</i>	E03-E04, E06-E07	3800		10	523	50		3104	113
104	<i>Diabetes mellitus</i>	E10-E14	3755	1	7	334	2		3363	48
105	<i>Потхрањеност</i>	E40-E46	175			24			150	1
107	<i>Други недостаци витамина</i>	E51-E56	4						4	
109	<i>Obesitas</i>	E66	3887	1	18	762	159	8	2769	170
110	<i>Dehydratio et hypovolaemia</i>	E86	87		1	47			39	
111	<i>Други поремећаји жлезда са унутрашњим лучењем, исхране и метаболизма</i>	E15-E35, E58-E63, E65, E67-E85, E87-E70	6401	6	25	361	619	23	4952	415

**БРОЈ ОБОЉЕЊА И СТАЊА У ЗДРАВСТВЕНОЈ ЗАШТИТИ СТАНОВНИКА У ПРИВАТНОМ СЕКТОРУ
У БЕОГРАДУ У 2009. ГОДИНИ**

Табела 129 - наставак 6

Р. бр.	МОРБИДИТЕТНА ЛИСТА (МКБ - 10)	ШИФРА	СВЕГА	ВРСТЕ ДЕЛАТНОСТИ						
				ПРЕДШКОЛСКА ДЕЦА	ШКОЛСКА ДЕЦА	ОПШТА МЕДИЦИНА	ЗАШТИТА ЖЕНА	ДЕРМАТОВЕНЕРОЛО ШКА ЗАШТИТА	СПЕЦИЈАЛИСТИЧКА ЗАШТИТА	МЕДИЦИНА РАДА
0	1	2	3	4	5	6	7	8	9	10
ГРУП А V	ДУШЕВНИ ПОРЕМЕЊАЈИ И ПОРЕМЕЊАЈИ ПОНАШАЊА	F00-F99	4122	21	21	559			3501	20
112	<i>Dementia</i>	F00-F03	159			58			101	
113	<i>Disordines mentales et disordines morum propter usum alcoholis (Alcoholismus)</i>	F10	136			15			112	9
114	<i>Душевни поремећаји и поремећаји понашања узроковани употребом дрога</i>	F11-F19	1221			4			1217	
115	<i>Схизофренија, схизотипски поремећаји, суманути поремећаји</i>	F20-F29	57			12			45	
116	<i>Поремећаји расположења (афективни поремећаји)</i>	F30-F39	729			109			617	3
117	<i>Неуротски, стресогени и соматоформни поремећаји</i>	F40-F48	1575		3	349			1216	7
118	<i>Retardatio mentalis</i>	F70-F79	5			2			3	
119	<i>Други душевни поремећаји и поремећаји понашања</i>	F04-F09, F50-F69, F80-F99	240	21	18	10			190	1
ГРУП А VI	БОЛЕСТИ НЕРВНОГ СИСТЕМА	G00-G99	5722	17	29	323			5291	62
120	<i>Запаљењске болести централног нервног система</i>	G00-G09	20			2			18	
121	<i>Morbus Parkinson</i>	G20	247			26			221	

**БРОЈ ОБОЉЕЊА И СТАЊА У ЗДРАВСТВЕНОЈ ЗАШТИТИ СТАНОВНИКА У ПРИВАТНОМ СЕКТОРУ
У БЕОГРАДУ У 2009. ГОДИНИ**

Табела 129 - наставак 7

Р. бр.	МОРБИДИТЕТНА ЛИСТА (МКБ - 10)	ШИФРА	СВЕГА	ВРСТЕ ДЕЛАТНОСТИ						
				ПРЕДШКОЛСКА ДЕЦА	ШКОЛСКА ДЕЦА	ОПШТА МЕДИЦИНА	ЗАШТИТА ЖЕНА	ДЕРМАТОВЕНЕРОЛО ШКА ЗАШТИТА	СПЕЦИЈАЛИСТИЧКА ЗАШТИТА	МЕДИЦИНА РАДА
0	1	2	3	4	5	6	7	8	9	10
122	<i>Morbus Alzheimer</i>	G30	16						16	
123	<i>Sclerosis multiplex</i>	G35	189			9			179	1
124	<i>Epilepsia</i>	G40-G41	1076	4	8	10			1052	2
125	<i>Мигрена и друге главобоље</i>	G43-G44	968	12	20	144			779	13
126	<i>Ischaemia cerebri transitiva et syndromae affines</i>	G45	313			28			284	1
127	<i>Поремећаји нерава, коренова живаца и снопова живаца</i>	G50-G59	1783			50			1722	11
128	<i>Мождана парализа и други синдроми парализе</i>	G80-G83	83		1	15			62	5
129	<i>Друге болести нервног система</i>	G10-G13, G21-G26, G31-G32, G36-G37, G46-G47, G60-G73, G90-G99	1027	1		39			958	29
ГРУП А VII	БОЛЕСТИ ОКА И ПРИПОЈКА ОКА	H00-H59	46111	70	24	52			45255	710
130	<i>Болести очног капка</i>	H00-H01	1200	19	7	32			1138	4
131	<i>Болести вежњаче ока</i>	H10-H13	2622	49	17	3			2540	13
132	<i>Болести беоњаче и рожњаче</i>	H15-H19	3560			2			3549	9
133	<i>Катаракта и друга обољења сочива</i>	H25-H28	5213			7			5196	10

**БРОЈ ОБОЉЕЊА И СТАЊА У ЗДРАВСТВЕНОЈ ЗАШТИТИ СТАНОВНИКА У ПРИВАТНОМ СЕКТОРУ
У БЕОГРАДУ У 2009. ГОДИНИ**

Табела 129 - наставак 8

Р. бр.	МОРБИДИТЕТНА ЛИСТА (МКБ - 10)	ШИФРА	СВЕГА	ВРСТЕ ДЕЛАТНОСТИ						
				ПРЕДШКОЛСКА ДЕЦА	ШКОЛСКА ДЕЦА	ОПШТА МЕДИЦИНА	ЗАШТИТА ЖЕНА	ДЕРМАТОВЕНЕРОЛО ШКА ЗАШТИТА	СПЕЦИЈАЛИСТИЧКА ЗАШТИТА	МЕДИЦИНА РАДА
0	1	2	3	4	5	6	7	8	9	10
134	<i>Ablatio retinae et ruptura retinae</i>	H33	350						350	
135	<i>Glaucoma</i>	H40-H42	1942			3			1934	5
136	<i>Strabismus</i>	H49-H50	1074						1065	9
137	<i>Anomaliae refractionis et anomaliae accommodationis</i>	H52	25279			1			24671	607
138	<i>Amaurosis et amblyopia</i>	H54	1378			2			1352	24
139	<i>Други поремећаји ока и припојака ока</i>	H02-H06, H20-H22, H30-H32, H34-H36, H43-H48, H51, H53, H55-H59	3493	2		2			3460	29
ГРУП А VIII	БОЛЕСТИ УВА И БОЛЕСТИ МАСТОИДНОГ НАСТАВКА	H60-H95	9888	1197	342	182			8114	53
140	<i>Болести средњег уха и болести мастоидног наставка</i>	H65-H75	4786	1153	310	53			3265	5
141	<i>Surditas</i>	H90-H91	1150	1		15			1094	40
142	<i>Друге болести уха и болести мастоидног наставка</i>	H60-H62, H80-H83, H92-H95	3952	43	32	114			3755	8
ГРУП А IX	БОЛЕСТИ СИСТЕМА КРВОТОКА	I00-I99	65391	12	35	3451	204	76	60845	768
143	<i>Febris rheumatica</i>	I00-I02	7			3			4	
144	<i>Хроничне реуматске болести срца</i>	I05-I09	136			13			123	

**БРОЈ ОБОЉЕЊА И СТАЊА У ЗДРАВСТВЕНОЈ ЗАШТИТИ СТАНОВНИКА У ПРИВАТНОМ СЕКТОРУ
У БЕОГРАДУ У 2009. ГОДИНИ**

Табела 129 - наставак 9

Р. бр.	МОРБИДИТЕТНА ЛИСТА (МКБ - 10)	ШИФРА	СВЕГА	ВРСТЕ ДЕЛАТНОСТИ						
				ПРЕДШКОЛСКА ДЕЦА	ШКОЛСКА ДЕЦА	ОПШТА МЕДИЦИНА	ЗАШТИТА ЖЕНА	ДЕРМАТОВЕНЕРОЛО ШКА ЗАШТИТА	СПЕЦИЈАЛИСТИЧКА ЗАШТИТА	МЕДИЦИНА РАДА
0	1	2	3	4	5	6	7	8	9	10
145	<i>Hypertensio arterialis essentialis (primaria)</i>	110	29864		13	1540	121		27849	341
146	<i>Друге болести крвног притиска</i>	111-115	972	1	1	132			826	12
147	<i>Infarctus myocardi acutus</i>	121-122	914	2		13			899	
148	<i>Друге исхемијске болести срца</i>	120, 123-1 25	4305			222			4014	69
149	<i>Embolia pulmonis</i>	126	23			6			17	
150	<i>Поремећаји спроводног система срца и аритмије срца</i>	144-149	6399	8	20	324	34		5965	48
151	<i>Insufficiencia cords</i>	150	1137			188			943	6
152	<i>Друге болести срца</i>	127-143, 151-152	6556			190	24		6278	64
153	<i>Крварења у мозгу</i>	160-162	1859						1858	1
154	<i>Infarctus cerebri</i>	163	3141			47			3094	
155	<i>Apoplexia cerebri</i>	164	102			14			88	
156	<i>Друге болести крвних судова мозга</i>	165-169	1210			47			1163	
157	<i>Atherosclerosis</i>	170	2101			227			1845	29
158	<i>Morbi vasorum periphericorum alii</i>	173	48			13			26	9
159	<i>Embolia arteriarum et thrombosis arteriarum</i>	174	1392			65			1324	3
160	<i>Друге болести артерија, артериола и капилара</i>	171-172, 177-179	562			23		31	430	78

**БРОЈ ОБОЉЕЊА И СТАЊА У ЗДРАВСТВЕНОЈ ЗАШТИТИ СТАНОВНИКА У ПРИВАТНОМ СЕКТОРУ
У БЕОГРАДУ У 2009. ГОДИНИ**

Табела 129 - наставак 10

Р. бр.	МОРБИДИТЕТНА ЛИСТА (МКБ - 10)	ШИФРА	СВЕГА	ВРСТЕ ДЕЛАТНОСТИ						
				ПРЕДШКОЛСКА ДЕЦА	ШКОЛСКА ДЕЦА	ОПШТА МЕДИЦИНА	ЗАШТИТА ЖЕНА	ДЕРМАТОВЕНЕРОЛО ШКА ЗАШТИТА	СПЕЦИЈАЛИСТИЧКА ЗАШТИТА	МЕДИЦИНА РАДА
0	1	2	3	4	5	6	7	8	9	10
161	Запаљење вена, запаљење вена са тромбозом, емболија и тромбоза вена	180-182	563			61	1	1	494	6
162	<i>Varices venarum extremitatum inferiorum</i>	183	2414			131	7	44	2190	42
163	<i>Haemorrhoides</i>	184	1073			122	17		905	29
164	Друге болести крвотока	185-199	613	1	1	70			510	31
ГРУП А X	БОЛЕСТИ СИСТЕМА ЗА ДИСАЊЕ	J00-J99	33709	8887	3818	3931			16917	156
165	<i>Pharyngitis acuta et tonsillitis acuta</i>	J02-J03	9520	4318	1891	1158			2138	15
166	<i>Laryngitis et tracheitis acuta</i>	J04	1364	461	214	154			535	
167	<i>Infectiones tractus respiratorii superioris multiplices acutae loci non specificatis</i>	J00-J01, J05-J06	6785	1901	789	760			3332	3
168	<i>Influenza</i>	J10-J11	706	101	63	374			168	
169	<i>Pneumonia</i>	J12-J18	868	268	55	237			308	
170	<i>Bronchitis acuta et bronchiolitis acuta</i>	J20-J21	2238	1191	368	334			336	9
171	<i>Sinnusitis chronica</i>	J32	1481	10	51	105			1305	10
172	Друге болести носа и синуса носа	J30-J31, J33-J34	5130	175	202	105			4578	70
173	<i>Morbi tonsillarum et vegetationum adenoidium chronici</i>	J35	1947	139	32	21			1739	16
174	Друге болести горњег дела система за дисање	J36-J39	772	20	21	197			530	4

**БРОЈ ОБОЉЕЊА И СТАЊА У ЗДРАВСТВЕНОЈ ЗАШТИТИ СТАНОВНИКА У ПРИВАТНОМ СЕКТОРУ
У БЕОГРАДУ У 2009. ГОДИНИ**

Табела 129 - наставкак 11

Р. бр.	МОРБИДИТЕТНА ЛИСТА (МКБ - 10)	ШИФРА	СВЕГА	ВРСТЕ ДЕЛАТНОСТИ						
				ПРЕДШКОЛСКА ДЕЦА	ШКОЛСКА ДЕЦА	ОПШТА МЕДИЦИНА	ЗАШТИТА ЖЕНА	ДЕРМАТОВЕНЕРОЛО ШКА ЗАШТИТА	СПЕЦИЈАЛИСТИЧКА ЗАШТИТА	МЕДИЦИНА РАДА
0	1	2	3	4	5	6	7	8	9	10
175	Запаљење душнице, емфизем и друге обструктивне болести плућа	J40-J44	1638	165	45	264			1157	7
176	<i>Asthma bronchiale</i>	J45-J46	610	83	75	72			366	14
177	<i>Bronhiaectasia</i>	J47	18			2			15	1
178	<i>Pneumoconiosis</i>	J60-J65	6			3			3	
179	Друге болести система за дисање	J22, J66-J99	626	55	12	145			407	7
ГРУП А XI	БОЛЕСТИ СИСТЕМА ЗА ВАРЕЊЕ	K00-K93	10740	544	189	1937	10	1	7563	496
180	<i>Caries dentium</i>	K02	59			12			36	11
181	Друге болести зуба и потпорних структура	K00-K01, K03-K08	196			24			172	
182	Друге болести усне дупље, пљувачних жлезда и вилица	K09-K14	329	44	7	80		1	195	2
183	<i>Ulcus ventriculi et ulcus duodeni</i>	K25-K27	311	2		55			245	9
184	<i>Gastritis et duodenitis</i>	K29	1712	8	17	504			1131	52
185	Друге болести једњака, желуца и дванаестопалачног црева	K20-K23, K28, K30-K31	3237	388	124	392			2264	69
186	Болести слепог црева	K02	43	1		11	1		29	1
187	<i>Hernia inguinalis</i>	K40	368	3	1	25	8		326	5
188	<i>Hernia femoralis</i>	K41-K46	234			23			196	15

**БРОЈ ОБОЉЕЊА И СТАЊА У ЗДРАВСТВЕНОЈ ЗАШТИТИ СТАНОВНИКА У ПРИВАТНОМ СЕКТОРУ
У БЕОГРАДУ У 2009. ГОДИНИ**

Табела 129 - наставак 12

Р. бр.	МОРБИДИТЕТНА ЛИСТА (МКБ - 10)	ШИФРА	СВЕГА	ВРСТЕ ДЕЛАТНОСТИ						
				ПРЕДШКОЛСКА ДЕЦА	ШКОЛСКА ДЕЦА	ОПШТА МЕДИЦИНА	ЗАШТИТА ЖЕНА	ДЕРМАТОВЕНЕРОЛОШКА ЗАШТИТА	СПЕЦИЈАЛИСТИЧКА ЗАШТИТА	МЕДИЦИНА РАДА
0	1	2	3	4	5	6	7	8	9	10
189	<i>Morbus Crohn et colitis ulcerosa</i>	K50-K51	68			7			58	3
190	<i>Ileus paralyticus et obstructio intestinalis, sine hernia</i>	K56	7			1			6	
191	<i>Diverticulosis intestini</i>	K57	169			10			158	1
192	<i>Друге болести црева и потрбушине</i>	K52-K55, K58-K67	914	53	21	350			476	14
193	<i>Morbus hepatis acloholicus</i>	K70	58			25			33	
194	<i>Друге болести јетре</i>	K71-K77	1161			119			855	187
195	<i>Cholelithiasis et cholecystitis</i>	K80-K81	1185			178			947	60
196	<i>Акутно запаљење и друге болести гуштераче</i>	K85-K86	44			10			18	16
197	<i>Друге болести система за варење</i>	K82-K83, K87-K93	645	45	19	111	1		418	51
ГРУП А XII	БОЛЕСТИ КОЖЕ И ПОТКОЖНОГ ТКИВА	L00-L90	12277	612	222	936	19	8374	2097	17
198	<i>Инфекција коже и поткожног ткива</i>	L00-L08	2911	111	50	510	18	1469	752	1
199	<i>Друге болести коже и поткожног ткива</i>	L10-L99	9366	501	172	426	1	6905	1345	16
ГРУП А XIII	БОЛЕСТИ МИШИЋНО-КОЖНОГ СИСТЕМА И ВЕЗИВНОГ ТКИВА	M00-M99	10801	8	12	1622	3	49	8816	291
200	<i>Запаљење зглобова</i>	M05-M14	259	2	1	61			188	7
201	<i>Дегенеративно обољење зглобова</i>	M15-M19	1305			242			1038	25

**БРОЈ ОБОЉЕЊА И СТАЊА У ЗДРАВСТВЕНОЈ ЗАШТИТИ СТАНОВНИКА У ПРИВАТНОМ СЕКТОРУ
У БЕОГРАДУ У 2009. ГОДИНИ**

Табела 129 - наставак 13

Р. бр.	МОРБИДИТЕТНА ЛИСТА (МКБ - 10)	ШИФРА	СВЕГА	ВРСТЕ ДЕЛАТНОСТИ						
				ПРЕДШКОЛСКА ДЕЦА	ШКОЛСКА ДЕЦА	ОПШТА МЕДИЦИНА	ЗАШТИТА ЖЕНА	ДЕРМАТОВЕНЕРОЛОШКА ЗАШТИТА	СПЕЦИЈАЛИСТИЧКА ЗАШТИТА	МЕДИЦИНА РАДА
0	1	2	3	4	5	6	7	8	9	10
202	Стечени деформитети удова	M20-M21	82			23			58	1
203	Друга обољења зглобова	M00-M03, M22-M25	267			70			179	18
204	Системска обољења везивног ткива	M30-M36	112		1	8			100	3
205	Поремећаји вратног и другог међупришљенског диска	M50-M51	728			156			555	17
206	Друга обољења леђа	M40-M49, M53-M54	3506	3	4	581			2762	156
207	Болести меког ткива	M60-M79	989	2	6	247		49	638	47
208	Поремећаји структуре и густине костију	M80-M85	3224			77	3		3134	10
209	<i>Osteomyelitis</i>	M86	26			1			25	
210	Друге болести мишићно-коштаног система и везивног ткива	M87-M99	303	1		156			139	7
ГРУП А XIV	БОЛЕСТИ МОКРАЋНО-ПОЛНОГ СИСТЕМА	N00-N99	65316	293	111	1511	27600	484	34350	967
211	Акутни и прогресивни бубрежни синдроми	N00, N01	13			6			7	
212	Друге болести гломерула бибрега	N02-N08	181			7			174	
213	Болести каналића бубрега и међућелијског ткива	N10-N16	717			50	10		653	4
214	Недовољна функција бубрега	N17-N19	819			58	79		677	5
215	Мокраћни каменци	N20-N23	3365			273	39		2695	358

**БРОЈ ОБОЉЕЊА И СТАЊА У ЗДРАВСТВЕНОЈ ЗАШТИТИ СТАНОВНИКА У ПРИВАТНОМ СЕКТОРУ
У БЕОГРАДУ У 2009. ГОДИНИ**

Табела 129 - наставак 14

Р. бр.	МОРБИДИТЕТНА ЛИСТА (МКБ - 10)	ШИФРА	СВЕГА	ВРСТЕ ДЕЛАТНОСТИ						
				ПРЕДШКОЛСКА ДЕЦА	ШКОЛСКА ДЕЦА	ОПШТА МЕДИЦИНА	ЗАШТИТА ЖЕНА	ДЕРМАТОВЕНЕРОЛО ШКА ЗАШТИТА	СПЕЦИЈАЛИСТИЧКА ЗАШТИТА	МЕДИЦИНА РАДА
0	1	2	3	4	5	6	7	8	9	10
216	<i>Cystitis</i>	N30	3354	167	80	290	730		2083	4
217	<i>Друге болести система за мокрење</i>	N25-N29, N31-N39	2258	87	18	135	178	46	1667	127
218	<i>Hyperplasia prostaticae</i>	N40	2201			124			2037	40
219	<i>Morbi prostaticae alii</i>	N41-N42	722			13			695	14
220	<i>Hydrocele et spermatocele</i>	N43	267	1		5			258	3
221	<i>Phimosis et paraphimosis</i>	N47	481	28	5	2		282	164	
222	<i>Друге болести мушких полних органа</i>	N44-N46, N48-N51	18651	7		36	352	156	18097	3
223	<i>Болести дојке</i>	N60-N64	3191	3	2	345	777		1967	97
224	<i>Salpingitis et oophoritis</i>	N70	1738		1	1	1586		138	12
225	<i>Cervicitis uteri</i>	N70	6262			1	5823		425	13
226	<i>Друга запаљења женских карличних органа</i>	N71, N73-N77	4719		2	1	4259		297	160
227	<i>Endometriosis</i>	N80	323				297		25	1
228	<i>Prolapsus genitaliorum femininorum</i>	N71, N73-N77	418			5	273		135	5
229	<i>Morbi ovarii, tubae uterinae et parametri non inflammatori</i>	N81	1259			6	1158		67	28
230	<i>Поремећај менструације</i>	N91-N92	2987			20	2721		243	3
231	<i>Morbi climacterii</i>	N95	2138			7	1564		565	2

**БРОЈ ОБОЉЕЊА И СТАЊА У ЗДРАВСТВЕНОЈ ЗАШТИТИ СТАНОВНИКА У ПРИВАТНОМ СЕКТОРУ
У БЕОГРАДУ У 2009. ГОДИНИ**

Табела 129 - наставак 15

Р. бр.	МОРБИДИТЕТНА ЛИСТА (МКБ - 10)	ШИФРА	СВЕГА	ВРСТЕ ДЕЛАТНОСТИ						
				ПРЕДШКОЛСКА ДЕЦА	ШКОЛСКА ДЕЦА	ОПШТА МЕДИЦИНА	ЗАШТИТА ЖЕНА	ДЕРМАТОВЕНЕРОЛО ШКА ЗАШТИТА	СПЕЦИЈАЛИСТИЧКА ЗАШТИТА	МЕДИЦИНА РАДА
0	1	2	3	4	5	6	7	8	9	10
232	<i>Sterilitas feminae</i>	N97	6999				5887		1110	2
233	<i>Друга обољења полно-мокрајног пута</i>	N82, N84-N90, N93-N94, N96, N98, N99	2253		3	126	1867		171	86
ГРУП А XV	ТРУДНОЋА, РАЂАЊЕ И БАБИЊЕ	000-099	1630			32	1582		16	
234	<i>Abortus spontaneus</i>	O03	164				158		6	
235	<i>Abortus medicalis</i>	O04	143				143			
236	<i>Друге трудноће са побачајем</i>	O00-O02, O05-O08	110				100		10	
237	<i>Оток, беланчевине у мокраћи и повишен притисак у трудноћи, порођају и порођајном периоду</i>	O10-O16	121				121			
238	<i>Ниско усађена постељица, превремено одвајање постељице и препорођајно крварење</i>	O44-O46	49				49			
239	<i>Брига труднице у вези пола и амнионске дупље и могућих проблема порођаја</i>	O30-O43, O47, O48	300				300			
241	<i>Haemorrhagia post partum</i>	O72	4				4			
242	<i>Друге компликације трудноће и порођаја</i>	O20-O29, O60-O63, O67-O71, O73-O75,	708			28	680			
244	<i>Компликације у бабињама и другим стањима која компликују трудноћу и рађање</i>	O85-O99	31			4	27			

**БРОЈ ОБОЉЕЊА И СТАЊА У ЗДРАВСТВЕНОЈ ЗАШТИТИ СТАНОВНИКА У ПРИВАТНОМ СЕКТОРУ
У БЕОГРАДУ У 2009. ГОДИНИ**

Табела 129 - наставак 16

Р. бр.	МОРБИДИТЕТНА ЛИСТА (МКБ - 10)	ШИФРА	СВЕГА	ВРСТЕ ДЕЛАТНОСТИ						
				ПРЕДШКОЛСКА ДЕЦА	ШКОЛСКА ДЕЦА	ОПШТА МЕДИЦИНА	ЗАШТИТА ЖЕНА	ДЕРМАТОВЕНЕРОЛО ШКА ЗАШТИТА	СПЕЦИЈАЛИСТИЧКА ЗАШТИТА	МЕДИЦИНА РАДА
0	1	2	3	4	5	6	7	8	9	10
ГРУП А XVI	СТАЊА У ПОРОЂАЈНОМ ПЕРИОДУ	P00-P96	2	2						
253	<i>Друга стања у порођајном периоду</i>	P08, P29, P50-P54, P56- P96	2	2						
ГРУП А XVII	УРОЂЕНЕ НАКАЗНОСТИ ДЕФОРМАЦИЈЕ И ХРОМОЗОМСКЕ НЕНОРМАЛНОСТИ	Q00-Q99	562	63	46	35	7		403	8
255	<i>Друге урођене аномалије нервног система</i>	Q00-Q04, Q06-Q07	7				6		1	
256	<i>Урођене аномалије крвотока</i>	Q20-Q28	82	36	41					5
257	<i>Labium leporinum et palaoschisis</i>	Q35-Q37	2		1				1	
259	<i>Друге урођене аномалије система за варење</i>	Q38-Q40, Q42-Q45	2						2	
260	<i>Cryptorchismus</i>	Q53	3	3						
261	<i>Друге аномалије полно-мокраћног система</i>	Q50-Q52, Q54-Q64	212	2		35	1		171	3
262	<i>Deformationes coxae congenitae</i>	Q66	15						15	
263	<i>Deformationes pedis congenitae</i>	Q66	71	19					52	
264	<i>Друге урођене аномалије и деформације мишићно- коштаног система</i>	Q67-Q79	38	3	1				34	
265	<i>Друге урођене аномалије</i>	Q10-Q18, Q30-Q34, Q80-Q89	130		3				127	

**БРОЈ ОБОЉЕЊА И СТАЊА У ЗДРАВСТВЕНОЈ ЗАШТИТИ СТАНОВНИКА У ПРИВАТНОМ СЕКТОРУ
У БЕОГРАДУ У 2009. ГОДИНИ**

Табела 129 - наставак 17

Р. бр.	МОРБИДИТЕТНА ЛИСТА (МКБ - 10)	ШИФРА	СВЕГА	ВРСТЕ ДЕЛАТНОСТИ						
				ПРЕДШКОЛСКА ДЕЦА	ШКОЛСКА ДЕЦА	ОПШТА МЕДИЦИНА	ЗАШТИТА ЖЕНА	ДЕРМАТОВЕНЕРОЛО ШКА ЗАШТИТА	СПЕЦИЈАЛИСТИЧКА ЗАШТИТА	МЕДИЦИНА РАДА
0	1	2	3	4	5	6	7	8	9	10
ГРУП А	СИМПТОМИ, ЗНАЦИ И ПАТОЛОШКИ КЛИНИЧКИ И ЛАБОРАТОРИЈСКИ НАЛАЗИ	R00-R99	6011	1261	429	950	70	22	2996	283
267	<i>Dolor abdominalis et pelvis</i>	R10	424	55	37	40	9		270	13
268	<i>Febris causae ingotae</i>	R50	1364	805	238	183			135	3
269	<i>Senilitas</i>	R54	2						2	
270	<i>Други симптоми, знаци и ненормални клинички и лабораторијски налази</i>	R00-R09, R11-R49, R51-R53, R55-R99	4221	401	154	727	61	22	2589	267
ГРУП А XIX	ПОВРЕДЕ ТРОВАЊА И ПОСЛЕДИЦЕ ДЕЛОВАЊА СПОЉНИХ ФАКТОРА	S00-T98	3448	32	26	118	3	3	3223	43
271	<i>Fractura cranii et ossium faciei</i>	S02	1						1	
272	<i>Преломи врата, грудног коша и карлице</i>	S12, S22, S32, T08	36			5			31	
273	<i>Fractura femoris</i>	S72	36			3			33	
274	<i>Преломи других костију уда</i>	S42, S52, S62, S82, S92, T10, T12	331			3			326	2
275	<i>Fracturae regionum corporis multiplicium</i>	T02	88			1			87	
276	<i>Специфична и вишеструка уганућа, расцети и утиснућа</i>	S03, S13, S23, S33, S43, S53, S63, S73, S83, S93, T03	418	1	2	9			387	19
277	<i>Laesio traumatica oculi et orbitae</i>	S05	155						155	

**БРОЈ ОБОЉЕЊА И СТАЊА У ЗДРАВСТВЕНОЈ ЗАШТИТИ СТАНОВНИКА У ПРИВАТНОМ СЕКТОРУ
У БЕОГРАДУ У 2009. ГОДИНИ**

Табела 129 - наставак 18

Р. бр.	МОРБИДИТЕТНА ЛИСТА (МКБ - 10)	ШИФРА	СВЕГА	ВРСТЕ ДЕЛАТНОСТИ						
				ПРЕДШКОЛСКА ДЕЦА	ШКОЛСКА ДЕЦА	ОПШТА МЕДИЦИНА	ЗАШТИТА ЖЕНА	ДЕРМАТОВЕНЕРОЛОШКА ЗАШТИТА	СПЕЦИЈАЛИСТИЧКА ЗАШТИТА	МЕДИЦИНА РАДА
0	1	2	3	4	5	6	7	8	9	10
278	<i>Laesio traumatica intracranialis</i>	S06	22						22	
280	<i>Ударне повреде и специфичне, вишеструке повреде са ампутацијом</i>	S07-S08, S17-S18, S28, S38, S47-S48, S57-S58, S67-S68, S77-S78, S87-S88, S97-S98, T04-T05	103			4	2		97	
281	<i>Друге специфичне, неспецифичне и вишеструке повреде</i>	S00-S01, S04, S09-S11, S14-S16, S19-S21, S24-S25, S29-S31, S34-S35, S39-S41, S44-S46, S49-S51, S54-S56, S59-S61, S64-S66, S69-S71, S74-S76, S79-S81, S84-S86, S89-S91, S94-S96, S99, T00-T01, T06-T07, T09, T11, T13-	1222	27	20	67			1105	3
282	<i>Утицај страног тела унетог преко природног отвора</i>	T15-T19	397			2			395	
283	<i>Опекотине и нагризи</i>	T20-T32	108	4	1	17		2	84	
285	<i>Токсично дејство супстанци немедицинског порекла</i>	T51-T65	3			3				
287	<i>Други неспецифични утицаји спољних узрока</i>	T33-T35, T66-T73, T75-T78	258		2			1	254	1

**БРОЈ ОБОЉЕЊА И СТАЊА У ЗДРАВСТВЕНОЈ ЗАШТИТИ СТАНОВНИКА У ПРИВАТНОМ СЕКТОРУ
У БЕОГРАДУ У 2009. ГОДИНИ**

Табела 129 - наставак 19

Р. бр.	МОРБИДИТЕТНА ЛИСТА (МКБ - 10)	ШИФРА	СВЕГА	ВРСТЕ ДЕЛАТНОСТИ						
				ПРЕДШКОЛСКА ДЕЦА	ШКОЛСКА ДЕЦА	ОПШТА МЕДИЦИНА	ЗАШТИТА ЖЕНА	ДЕРМАТОВЕНЕРОЛОШКА ЗАШТИТА	СПЕЦИЈАЛИСТИЧКА ЗАШТИТА	МЕДИЦИНА РАДА
0	1	2	3	4	5	6	7	8	9	10
288	Неке ране компликације повреда и компликације хируршког и медицинског лечења неклассификоване на другом месту	T79-T88	167		1		1		150	15
289	Последице повреда, тровања и друге последице спољних узрока	T90-T98	103			4			96	3
ГРУП А XXI	ФАКТОРИ КОЈИ УТИЧУ НА ЗДРАВСТВЕНО СТАЊЕ И КОНТАКТ СА ЗДРАВСТВЕНОМ СЛУЖБОМ	Z00-Z99	85600	2889	708	3190	18534	865	51408	8006
290	Лица која траже здравствене услуге ради прегледа и испитивања	Z00-Z13	70997	2829	637	1902	8375	851	48410	7993
292	Остала лица потенцијално здравствено угрожена заразном болешћу	Z20, Z22-Z29	174		1	66	82	7	18	
293	Контрацепција	Z30	1693				1693			
294	Препорођајни прегледи и друге контроле трудноће	Z34-Z36	7129			1	6908		220	
296	Нега и преглед после порођаја	Z20, Z22-Z29	442				442			
297	Лица у здравственим службама ради одређених третмана и здравствене заштите	Z40-Z54	1831	49	59	3	56		1663	1
298	Лица у здравственим службама из других разлога	Z31-Z33, Z37, Z55-Z99	3334	11	11	1218	978	7	1097	12
ГРУП А I- XXI	УКУПНО	A00-T98, Z00-Z99	448215	16795	6436	21654	54719	14297	321474	12840

МЕДИЦИНСКИ РАДНИЦИ У ПРИВАТНИМ СТАЦИОНАРНИМ УСТАНОВАМА ПРЕМА СТРУЧНОЈ СПРЕМИ У БЕОГРАДУ У 2009. ГОДИНИ

Табела 130

Р. бр.	ОДЕЉЕЊЕ	УКУПНО	МЕДИЦИНСКИ РАДНИЦИ							
			ЛЕКАРИ				ВИША СТРУЧНА СПРЕМА		СРЕДЊА СТРУЧНА СПРЕМА	
				ОД ТОГА			СВЕГА	ОД ТОГА МЕДИЦИНСКЕ СЕСТРЕ ТЕХНИЧАР И	СВЕГА	ОД ТОГА МЕДИЦИНСКЕ СЕСТРЕ ТЕХНИЧАРИ
				ОПШТЕ МЕДИЦИНЕ	НА СПЕЦИ- ЈАЛИЗАЦИЈИ	СПЕЦИЈАЛИ- СТИ				
0	1	2	3	4	5	6	7	8	9	10
	УКУПНО	251	93	10	1	82	10	10	148	141
1	СТАЦИОНАР	232	87	9	1	77	9	9	136	129
2	ДНЕВНА БОЛНИЦА	19	6	1		5	1	1	12	12

**БРОЈ ПОСТЕЉА, БОЛЕСНИЧКИХ ДАНА И КРЕТАЊЕ БОЛЕСНИКА У ПРИВАТНИМ
СТАЦИОНАРНИМ УСТАНОВАМА У БЕОГРАДУ 2009. ГОДИНИ**

Табела 131

Р. бр.	ОДЕЉЕЊЕ	ПОСТЕЉЕ	БОЛЕСНИЧ КИ ДАНИ	КРЕТАЊЕ БОЛЕСНИКА		
				НОВОПРИМ ЉЕНИ	ИСПИСАНИ	
					УКУПНО	ОД ТОГА УМРЛИ
0	1	2	3	4	5	6
	УКУПНО	435	21767	5023	4942	111
1	СТАЦИОНАР	414	18745	3079	2998	111
2	ДНЕВНА БОЛНИЦА	21	3022	1944	1944	

**ЗДРАВСТВЕНИ РАДНИЦИ У СЛУЖБИ ЗА ЗДРАВСТВЕНУ ЗАШТИТУ УСТА И ЗУБА У ПРИВАТНИМ
ОРДИНАЦИЈАМА У БЕОГРАДУ У 2009. ГОДИНИ**

Табела 132

Р. бр.	ОПШТИНА	УКУПНО	МЕДИЦИНСКИ РАДНИЦИ								
			СТОМАТОЛОЗИ				ЗУБНИ ТЕХНИЧАРИ		ЗУБНИ АСИСТЕНТИ		РЕНТГЕН ТЕХНИЧА РИ
			УКУПНО	ЗУБНИ ЛЕКАРИ	НА СПЕЦИЈАЛ ИЗАЦИЈИ	СПЕЦИЈА ЛИСТИ	УКУПНО	ОД ТОГА СА ВИШОМ СПРЕМОМ	УКУПН О	ОД ТОГА СА СРЕДЊОМ СПРЕМОМ	
0	1	2	3	4	5	6	7	8	9	10	11
	УКУПНО	553	432	278	18	136	6	3	113	109	2

Здравствену заштиту деци, ученицима и одраслима пружа исти кадар

**ПОСЕТЕ И ИЗВРШЕНИ РАДОВИ У ПРИВАТНИМ СТОМАТОЛОШКИМ ОРДИНАЦИЈАМА
У БЕОГРАДУ У 2009. ГОДИНИ**

Табела 133

Р. бр.	ОБЛАСТ ЗДРАВСТВЕНЕ ЗАШТИТЕ	ПОСЕТЕ			ВРСТЕ ЗАВРШЕНИХ РАДОВА									
		УКУПНО	ОД ТОГА		ПЛОМБИРАНИ ЗУБИ		ХИРУРШКЕ ИНТЕРВЕНЦИЈЕ		ПРОТЕТСКИ РАДОВИ		ОРТОДОНЦИЈА		ЛЕЧЕЊЕ МЕКИХ ДЕЛОВА УСНЕ ШПИЉИ НЕ	
			ПРВЕ	СЕРИЈС КЕ	БЕЗ ЛЕЧЕЊА	СА ЛЕЧЕЊЕ М	ВАЂЕЊЕ ЗУБА	ОСТАЛЕ ИНТЕРВЕН ЦИЈЕ	ПОКРЕТНЕ ПРОТЕЗЕ		ФИКСНЕ ПРОТЕЗЕ	ОРТОДОН ТСКИ РАДОВИ		ОРТОДОН ТСКО ТЕРАПЕУТ СКЕ ИНТЕРВЕН ЦИЈЕ
0	1	2	3	4	5	6	7	8	9	10			11	
	УКУПНО	163605	80929	9190	74021	25391	16712	4278	1063	1311	17861	1028	1890	15526
1	ПРЕДШКОЛСКА ДЕЦА	2874	1501	314	1329	326	480	76			44	8	373	113
2	ШКОЛСКА ДЕЦА	13727	6471	1053	6624	2342	1474	306	8	9	119	555	1048	955
3	ОДРАСЛИ	147004	72957	7823	66068	22723	14758	3896	1055	1302	17698	465	469	14458

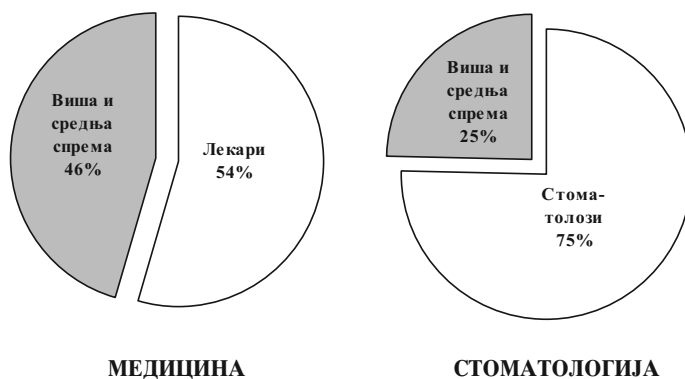
**УТВРЂЕНА ОБОЉЕЊА И СТАЊА У ПРИВАТНИМ СТОМАТОЛОШКИМ ОРДИНАЦИЈАМА У БЕОГРАДУ У
2009. ГОДИНИ**

Табела 134

Р. бр.	ОБОЉЕЊА - СТАЊА (ГРУПА XI)	Шифра	УКУПНО	ОД ТОГА ПРЕМА УЗРАСТУ		
				Предшколска деца	Школска деца	Одрасли
0	1	2	3	4	5	6
УКУПНО			118930	2353	10174	106403
180	<i>Caries dentium</i>	K02	72362	1718	6525	64119
181	<i>Друге болести зуба и потпорних структура</i>	K00-K01, K03-K08	35662	401	2422	32839
182	<i>Друге болести усне дупље, пљувачних жлезда и вилица</i>	K09-K14	4601	31	438	4132
271	<i>Fractura cranii et ossium faciei</i>	S02	10			10
290	<i>Лица која траже услуге ради прегледа и испитивања</i>	Z00-Z13	4106	178	541	3387
297	<i>Лица у здравственим службама ради одређених третмана и здравствене заштите</i>	Z40-Z54	1843	25	247	1571
298	<i>Лица у здравственим службама из других разлога</i>	Z40-Z54	346		1	345

**СТРУКТУРА ЗДРАВСТВЕНИХ РАДНИКА ЗАПОСЛЕНИХ
У ПРИВАТНОМ СЕКТОРУ КОЈИ СУ ДОСТАВИЛИ ИЗВЕШТАЈЕ
О РАДУ У 2009. ГОДИНИ**

Графикон 57



**УКУПАН БРОЈ ПОСЕТА У ОРДИНАЦИЈИ ЛЕКАРА У
ПРИВАТНОМ СЕКТОРУ У 2008. ГОДИНИ**

Графикон 58

